Wir leben die Stadt

STADT : SALZBURG

Landeshauptstadt Salzburg



Rechnungsabschluss 2024

Tel. 0662 8072
www.stadt-salzburg.at
#wirlebendiestadt

WICHTIGE RECHNUNGSABSCHLUSSDATEN IM ÜBERBLICK

FINANZIERUNGSRECHNUNG

SUMME EINZAHLUNGEN VA WIRKSAM
€ 781.955.283,74

SUMME AUSZAHLUNGEN VA WIRKSAM
€ 787.915.024,95

SALDO VA UNWIRKSAME GEBARUNG
€ -9.964.301,90

VERÄNDERUNG AN LIQ. MITTELN
€ -15.924.043,11

ERGEBNISRECHNUNG

SUMME ERTRÄGE
€ 811.256.909,41

SUMME AUFWENDUNGEN
€ 973.269.207,28

SALDO RÜCKLAGENGEBARUNG
€ 16.490.470,03

NETTOERGEBNIS NACH RL
€ -145.521.827,84

EINLEITENDER-TEXT

RECHNUNGSABSCHLUSS FINANZJAHR 2024

Da ab dem Finanzjahr 2020 die Bestimmungen der VRV 2015 für Länder und Gemeinden eine Veranschlagung und Rechnungslegung mittels integriertem Ergebnis-, Finanzierungs- und Vermögenshaushalt (sg. 3 Komponentenrechnung) vorsehen, wurde auch der Rechnungsabschluss 2024 auf Basis dieser Verordnung und innerhalb der im § 69 Abs. 1 Stadtrecht festgelegten Frist erstellt.

Der Rechnungsabschlussstichtag ist gem. § 14 Abs. 1 VRV 2015 der 31.12.. Der Stichtag für die Erstellung des Rechnungsabschlusses liegt nach dem Rechnungsabschlussstichtag. Alle werterhellenden Tatsachen, die bis zum Stichtag für die Erstellung des Rechnungsabschlusses der Gebietskörperschaft zur Kenntnis gelangen und vor dem Rechnungsabschlussstichtag eingetreten sind, sind in den Rechnungsabschluss aufzunehmen. Der Stichtag für die Erstellung des Rechnungsabschlusses wird in der Stadt Salzburg mit dem 31.1. festgelegt (§ 13 Abs. 2 HHS).

Die VRV 2015 unterscheidet nicht mehr zwischen einem ordentlichen und außerordentlichen Haushalt, speziell in Hinblick auf eine transparentere Investitionsplanung wird jedoch freiwillig in einen administrativen und einen Projekthaushalt unterschieden. Der administrative Haushalt beinhaltet laufende Aus- und Einzahlungen bzw. Aufwendungen und Erträge. Der Projekthaushalt umfasst kommunale Investitionen, Kapitaltransfers an Beteiligungen der Gebietskörperschaft an Unternehmungen bzw. an verwaltete Einrichtungen und deren Finanzierung, nämlich primär in Form von Darlehensaufnahmen und GAF Mitteln.

RECHNUNGS ABSCHLUSS

Der Rechnungsabschluss einer Gebietskörperschaft gibt über ihre Wirtschaftsführung und das Jahresergebnis Aufschluss.

Eine Zusammenstellung der im betreffenden Finanzjahr getätigten haushaltsmäßigen Ein- und Auszahlungen sowie Erträge und Aufwendungen wird abgebildet.

Die Gemeinden sind aufgrund der Bestimmungen in den Gemeindeordnungen verpflichtet, nach Abschluss des Finanzjahres einen Rechnungsabschluss zu erstellen.

HAUSHALTE IM ÜBERBLICK

FINANZIERUNGSHAUSHALT

Der Finanzierungshaushalt (FH) besteht aus dem Finanzierungsvorschlag und der Finanzierungsrechnung er enthält die Auszahlungen und Einzahlungen eines Haushaltsjahres. Damit ist der Zahlungszeitpunkt (Fälligkeit) maßgeblich. Die Rechengrößen sind Auszahlungen und Einzahlungen. Das Ergebnis - die Differenz zwischen Einzahlungen und Auszahlungen - wird als Veränderung an Liquiden Mitteln (Saldo 7) bezeichnet. Dieser Wert spiegelt die Veränderung der Kassenmittel zwischen 1.1. und 31.12. eines Jahres wider. Der FH ist somit eine Geldflussrechnung (Cashflow). In der Grafik wird – zur Vergleichbarkeit zum Voranschlag - auf die Darstellung der voranschlagsunwirksamen Gebarung verzichtet, es wird daher auf den Saldo 5 Geldfluss aus der voranschlagswirksamen Gebarung abgestellt.

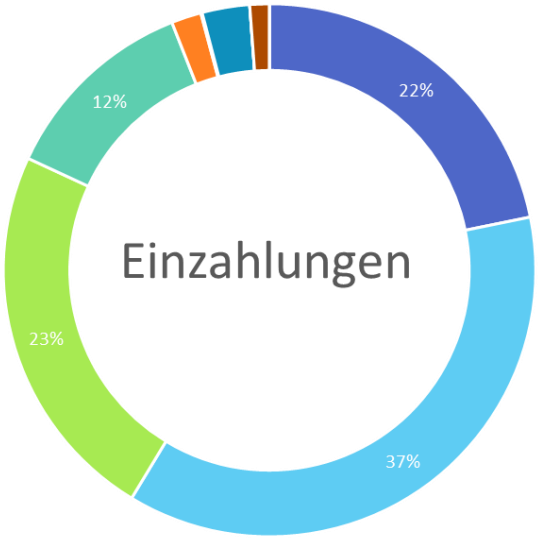

- Einzahlungen aus eigenen Abgaben € 170,4 Mio
- Einzahlungen aus Ertragsanteilen € 288,3 Mio
- Einzahlungen operative Gebarung sonstige € 181,7 Mio
- Transfers (ohne Kapitaltransfers) € 94,8 Mio
- Finanzerträge € 14,2 Mio
- Investitionstätigkeit € 0,5 Mio
- Rückzahlung von Darlehen sowie gewährten Vorschüssen € 0,1 Mio
- Kapitaltransfers € 22,6 Mio
- Aufnahme von Finanzschulden € 0,0 Mio
- Abgang von Finanzinstrumenten € 9,3 Mio

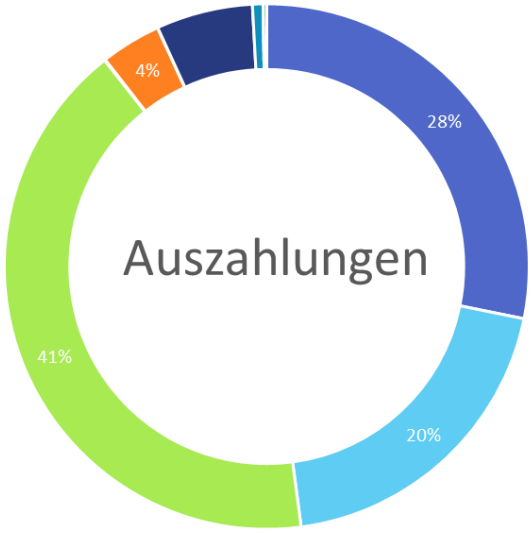

- Personalaufwand € 222,1 Mio
- Sachaufwand (ohne Transferaufwand) € 155,4 Mio
- Transfers (ohne Kapitaltransfers) € 326,8 Mio
- Finanzaufwand € 0,4 Mio
- Investitionstätigkeit € 29,3 Mio
- gewährten Darlehen sowie gewährten Vorschüssen € 0,1 Mio
- Kapitaltransfers € 46,8 Mio
- Tilgung von Finanzschulden € 5,2 Mio
- Kapitaltausch bei derivativen Finanzinstrumenten mit Grundgeschäft € 0,0 Mio
- Erwerb von Finanzinstrumenten € 1,7 Mio

ERGEBNISHAUSHALT

Der Ergebnishaushalt (EH) besteht aus dem Ergebnisvoranschlag und der Ergebnisrechnung und enthält die Aufwendungen und Erträge eines Haushaltsjahres, zeigt damit den zeitraumbezogenen Ressourcenverbrauch bzw. Ressourcenaufkommen (Zeitraumrechnung). Vergleichbar ist dieser mit der G&V Rechnung, die Rechengrößen sind Aufwendungen und Erträge. Das Ergebnis – die Differenz zwischen Aufwendungen und Erträgen wir als Nettoergebnis bezeichnet. Im Mittelpunkt steht die verursachungsgerechte Darstellung von Wertzuwächsen (Erträge) und Wertverbräuchen (Aufwendungen). Der Zeitpunkt der Zahlung ist hier unerheblich.

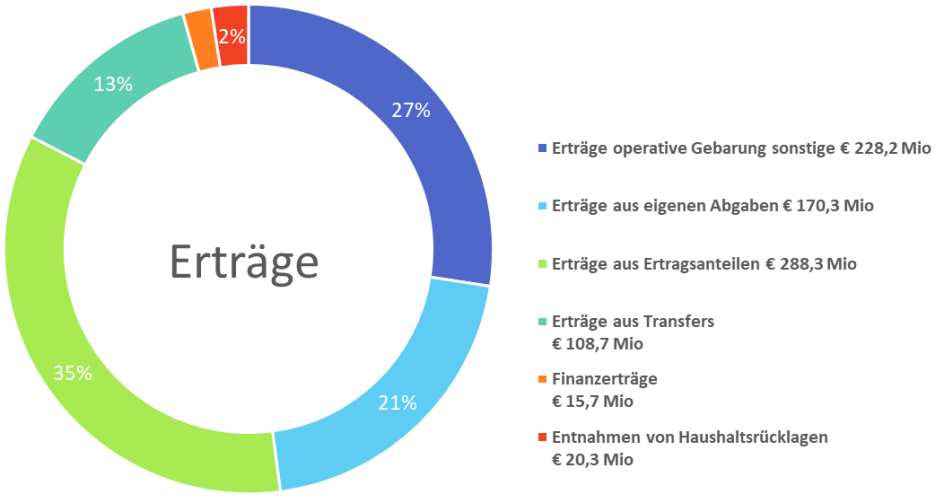

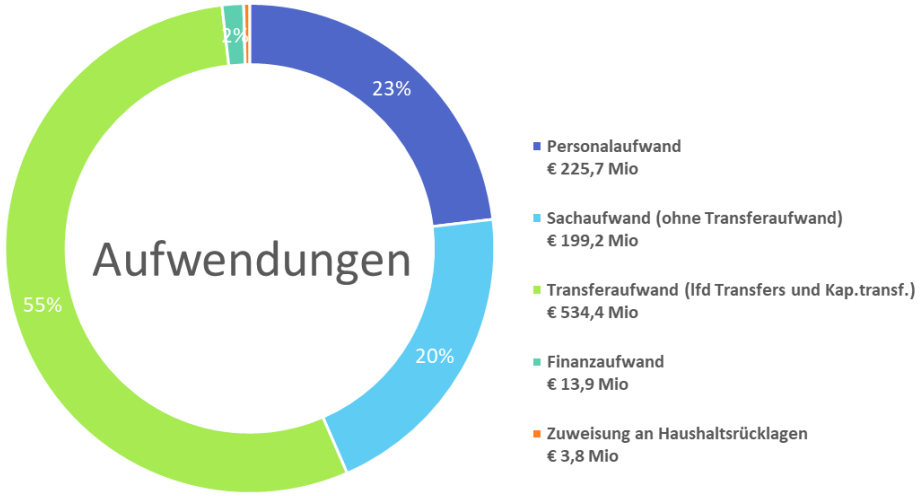

VERMÖGENSHAUSHALT

Der Vermögenshaushalt (VH) besteht nur aus der Vermögensrechnung, ein Vermögensvoranschlag ist nicht vorgesehen (dies käme einer Planbilanz gleich). Dargestellt wird der Bestand an Vermögenswerten und Fremdmittel zum Jahresultimo (Zeitpunktrechnung). Die Rechengrößen sind Aktiva und Passiva. Das Ergebnis – die Differenz zwischen Aktiva/Vermögen und Passiva/Fremdmittel – wird als Nettovermögen bezeichnet.

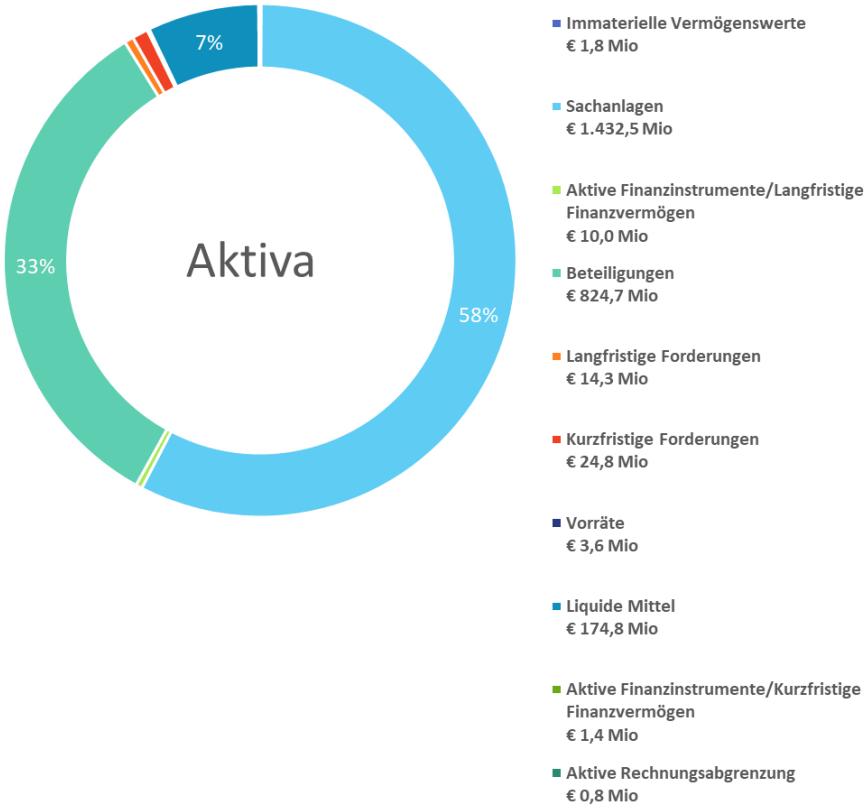

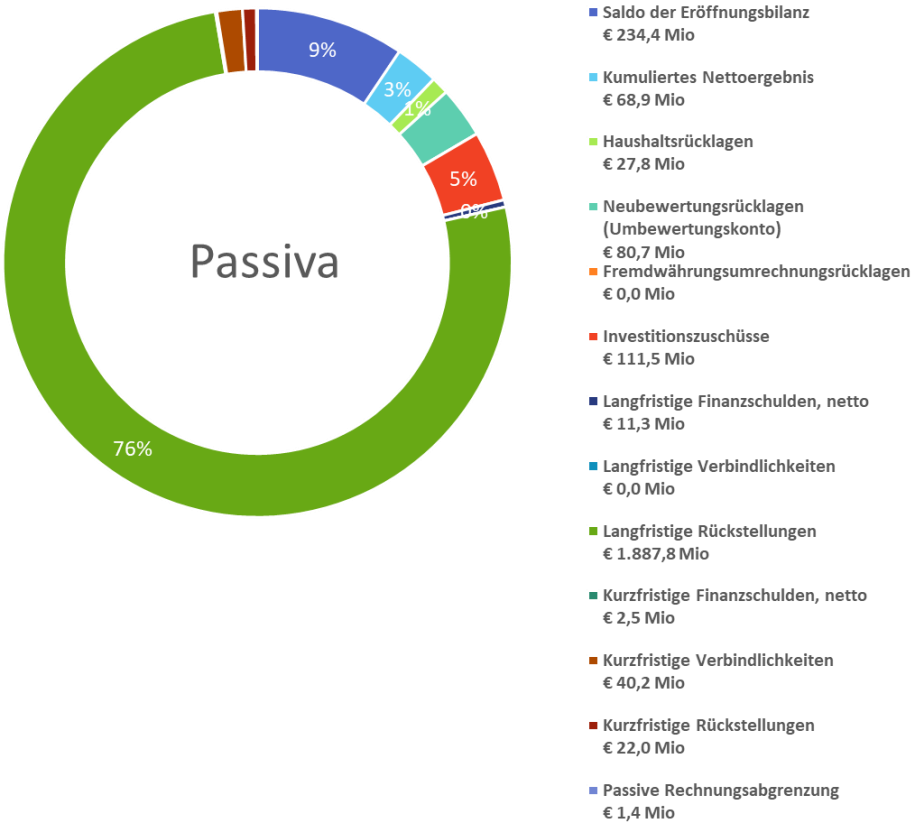

Anlage 1a gemäß VRV 2015:

Ergebnishaushalt

Ergebnisrechnung 2024 - Gesamthaushalt

Ebene	Code	Mittelverwendungs- und aufbringungsgruppen	VA 2024	RA 2024	Differenz
1	**211**	**Erträge aus der operativen Verwaltungstätigkeit**	**730.029.800,00**	**686.842.257,27**	**-43.187.542,73**
2	2111	Erträge aus eigenen Abgaben	157.355.900,00	170.336.327,75	12.980.427,75
2	2112	Erträge aus Ertragsanteilen	285.000.000,00	288.333.458,93	3.333.458,93
2	2113	Erträge aus Gebühren	41.680.000,00	42.422.536,68	742.536,68
2	2114	Erträge aus Leistungen	77.717.100,00	83.740.497,12	6.023.397,12
2	2115	Erträge aus Besitz und wirtschaftlicher Tätigkeit	15.389.900,00	17.275.594,92	1.885.694,92
2	2116	Erträge aus Veräußerung und sonstige Erträge	45.809.300,00	45.071.675,37	-737.624,63
2	2117	Nicht finanzierungswirksame operative Erträge	107.077.600,00	39.662.166,50	-67.415.433,50
1	**212**	**Erträge aus Transfers**	**75.263.800,00**	**108.710.013,55**	**33.446.213,55**
2	2121	Transferertrag von Trägern des öffentlichen Rechts	46.640.400,00	72.291.560,50	25.651.160,50
2	2122	Transferertrag von Beteiligungen	0,00	0,00	0,00
2	2123	Transferertrag von Unternehmen (mit Finanzunternehmen)	430.400,00	9.321.729,79	8.891.329,79
2	2124	Transferertrag von Haushalten und Organisationen ohne Erwerbscharakter	12.444.800,00	12.739.148,88	294.348,88
2	2125	Transferertrag vom Ausland	92.600,00	91.063,64	-1.536,36
2	2126	Investitions- und Tilgungszuschüsse zwischen Unternehmungen und Betrieben der Gebietskörperschaft und der Gebietskörperschaft	0,00	0,00	0,00
2	2127	Nicht finanzierungswirksamer Transferertrag	15.655.600,00	14.266.510,74	-1.389.089,26
1	**213**	**Finanzerträge**	**9.840.000,00**	**15.704.638,59**	**5.864.638,59**
2	2131	Erträge aus Zinsen	4.185.400,00	7.079.997,10	2.894.597,10
2	2132	Erträge aus Zinsen aus derivativen Finanzinstrumenten mit und ohne Grundgeschäft	0,00	0,00	0,00
2	2133	Erträge aus Gewinnentnahmen von marktbestimmten Betrieben	0,00	0,00	0,00
2	2134	Sonstige Finanzerträge	5.000,00	8.092,85	3.092,85
2	2135	Erträge aus Dividenden/Gewinnausschüttungen	5.442.400,00	8.090.991,35	2.648.591,35
2	2136	Sonstige nicht finanzierungswirksame Finanzerträge	207.200,00	525.557,29	318.357,29
SU	**21**	**Summe Erträge**	**815.133.600,00**	**811.256.909,41**	**-3.876.690,59**
1	**221**	**Personalaufwand**	**218.403.000,00**	**225.747.145,01**	**7.344.145,01**
2	2211	Personalaufwand (Bezüge, Nebengeb., Mehrleistungen)	181.107.400,00	182.056.521,78	949.121,78
2	2212	Gesetzlicher und freiwilliger Sozialaufwand	36.750.800,00	38.921.130,50	2.170.330,50
2	2213	Sonstiger Personalaufwand	251.200,00	965.119,44	713.919,44
2	2214	Nicht finanzierungswirksamer Personalaufwand	293.600,00	3.804.373,29	3.510.773,29
1	**222**	**Sachaufwand**	**204.548.900,00**	**199.239.909,52**	**-5.308.990,48**
2	2221	Gebrauchs- und Verbrauchsgüter, Handelswaren	20.840.700,00	18.589.701,34	-2.250.998,66
2	2222	Verwaltungs- und Betriebsaufwand	17.889.600,00	15.556.707,11	-2.332.892,89
2	2223	Leasing- und Mietaufwand	11.260.100,00	10.742.976,46	-517.123,54
2	2224	Instandhaltung	16.923.100,00	15.969.199,33	-953.900,67
2	2225	Sonstiger Sachaufwand	91.761.000,00	94.907.361,92	3.146.361,92
2	2226	Nicht finanzierungswirksamer Sachaufwand	45.874.400,00	43.473.963,36	-2.400.436,64
1	**223**	**Transferaufwand**	**390.238.500,00**	**534.402.854,06**	**144.164.354,06**
2	2231	Transferaufwand an Träger des öffentlichen Rechts	142.340.500,00	142.919.802,83	579.302,83
2	2232	Transferaufwand an Beteiligungen	115.126.000,00	92.814.970,71	-22.311.029,29

Ergebnisrechnung 2024 - Gesamthaushalt

Ebene	Code	Mittelverwendungs- und aufbringungsgruppen	VA 2024	RA 2024	Differenz
2	2233	Transferaufwand an Unternehmen (mit Finanzunternehmen)	3.642.100,00	3.004.429,12	-637.670,88
2	2234	Transferaufwand an Haushalte und Organisationen ohne Erwerbscharakter	129.098.400,00	132.734.171,40	3.635.771,40
2	2235	Transferaufwand an das Ausland	31.500,00	26.312,00	-5.188,00
2	2236	Investitions- und Tilgungszuschüsse zwischen Unternehmungen und Betrieben der Gebietskörperschaft und der Gebietskörperschaft	0,00	0,00	0,00
2	2237	Nicht finanzierungswirksamer Transferaufwand	0,00	162.903.168,00	162.903.168,00
1	**224**	**Finanzaufwand**	**16.679.000,00**	**13.879.298,69**	**-2.799.701,31**
2	2241	Aufwendungen für Zinsen	261.100,00	212.826,58	-48.273,42
2	2242	Zinsen und sonstige Aufwendungen aus derivativen Finanzinstrumenten mit und ohne Grundgeschäft	0,00	0,00	0,00
2	2243	Gewinnentnahmen von Unternehmungen und marktbestimmten Betrieben der Gebietskörperschaft (innerhalb der Gebietskörperschaft)	0,00	0,00	0,00
2	2244	Sonstiger Finanzaufwand	195.900,00	212.361,87	16.461,87
2	2245	Nicht finanzierungswirksamer Finanzaufwand	16.222.000,00	13.454.110,24	-2.767.889,76
SU	**22**	**Summe Aufwendungen**	**829.869.400,00**	**973.269.207,28**	**143.399.807,28**
SA0	**SA0**	**Saldo (0) Nettoergebnis (21 - 22)**	**-14.735.800,00**	**-162.012.297,87**	**-147.276.497,87**
1	**230**	**Entnahmen von Haushaltsrücklagen**	**10.378.800,00**	**20.340.372,61**	**9.961.572,61**
2	2301	Entnahmen von Haushaltsrücklagen	10.378.800,00	20.340.372,61	9.961.572,61
1	**240**	**Zuweisungen an Haushaltsrücklagen**	**4.679.200,00**	**3.849.902,58**	**-829.297,42**
2	2401	Zuweisungen an Haushaltsrücklagen	4.679.200,00	3.849.902,58	-829.297,42
SU	**SA01**	**Saldo (01) Haushaltsrücklagen (230 - 240)**	**5.699.600,00**	**16.490.470,03**	**10.790.870,03**
SA00	**SA00**	**Saldo (00) Nettoergebnis nach Haushaltsrücklagen (Saldo 0 + Saldo 01)**	**-9.036.200,00**	**-145.521.827,84**	**-136.485.627,84**

Anlage 1b gemäß VRV 2015:

Finanzierungshaushalt

Finanzierungsrechnung 2024 - Gesamthaushalt

Ebene	Code	Mittelverwendungs- und aufbringungsgruppen	VA 2024	RA 2024	Differenz
1	**311**	**Einzahlungen aus operativer Verwaltungstätigkeit**	**612.971.100,00**	**640.437.760,69**	**27.466.660,69**
2	3111	Einzahlungen aus eigenen Abgaben	157.355.900,00	170.437.615,26	13.081.715,26
2	3112	Einzahlungen aus Ertragsanteilen	285.000.000,00	288.333.458,93	3.333.458,93
2	3113	Einzahlungen aus Gebühren	41.680.000,00	42.378.328,67	698.328,67
2	3114	Einzahlungen aus Leistungen	77.717.100,00	83.732.410,18	6.015.310,18
2	3115	Einzahlungen aus Besitz und wirtschaftlicher Tätigkeit	15.389.900,00	17.093.517,89	1.703.617,89
2	3116	Einzahlungen aus Veräußerung von geringwertigen Wirtschaftsgütern (GWG) und sonstige Einzahlungen	35.828.200,00	38.462.429,76	2.634.229,76
1	**312**	**Einzahlungen aus Transfers**	**59.608.200,00**	**94.778.977,05**	**35.170.777,05**
2	3121	Transferzahlungen von Trägern des öffentlichen Rechts	46.640.400,00	72.679.858,25	26.039.458,25
2	3122	Transferzahlungen von Beteiligungen	0,00	0,00	0,00
2	3123	Transferzahlungen von Unternehmen (inkl. Finanzunternehmen)	430.400,00	9.321.729,79	8.891.329,79
2	3124	Transferzahlungen von Haushalte und Organisationen ohne Erwerbscharakter	12.444.800,00	12.686.325,37	241.525,37
2	3125	Transferzahlungen vom Ausland	92.600,00	91.063,64	-1.536,36
2	3126	Investitions- und Tilgungszuschüsse zwischen Unternehmungen und Betrieben der Gebietskörperschaft und der Gebietskörperschaft	0,00	0,00	0,00
1	**313**	**Einzahlungen aus Finanzerträgen**	**9.632.800,00**	**14.236.199,66**	**4.603.399,66**
2	3131	Einzahlungen aus Zinserträgen	4.185.400,00	6.145.208,31	1.959.808,31
2	3132	Einzahlungen aus Zinsen aus derivativen Finanzinstrumenten mit und ohne Grundgeschäft	0,00	0,00	0,00
2	3133	Einzahlungen aus Gewinnentnahmen von marktbestimmten Betrieben	0,00	0,00	0,00
2	3134	Sonstige Einzahlungen aus Finanzerträgen	5.000,00	0,00	-5.000,00
2	3135	Einzahlungen aus Dividenden/Gewinnausschüttungen	5.442.400,00	8.090.991,35	2.648.591,35
SU	**31**	**Summe Einzahlungen operative Gebarung**	**682.212.100,00**	**749.452.937,40**	**67.240.837,40**
1	**321**	**Auszahlungen aus Personalaufwand**	**218.109.400,00**	**222.093.427,54**	**3.984.027,54**
2	3211	Auszahlungen für Personalaufwand (Bezüge, Nebengebühren, und Mehrleistungsvergütungen)	181.107.400,00	182.056.521,78	949.121,78
2	3212	Auszahlungen für gesetzliche und freiwillige Sozialaufwendungen	36.750.800,00	39.071.786,32	2.320.986,32
2	3213	Auszahlungen aus sonstigem Personalaufwand	251.200,00	965.119,44	713.919,44
1	**322**	**Auszahlungen aus Sachaufwand**	**158.583.500,00**	**155.391.639,97**	**-3.191.860,03**
2	3221	Auszahlungen für Gebrauchs- und Verbrauchsgüter, Handelswaren	20.840.900,00	18.679.492,76	-2.161.407,24
2	3222	Auszahlungen für Verwaltungs- und Betriebsaufwand	17.889.600,00	15.256.958,95	-2.632.641,05
2	3223	Auszahlungen für Leasing- und Mietaufwand	11.260.100,00	10.335.563,68	-924.536,32
2	3224	Auszahlungen für Instandhaltung	16.923.100,00	15.687.378,47	-1.235.721,53
2	3225	Sonstige Auszahlungen aus Sachaufwand	91.669.800,00	95.432.246,11	3.762.446,11
2	3226	Auszahlungen aus der Inanspruchnahme von Haftungen	0,00	0,00	0,00
1	**323**	**Auszahlungen aus Transfers**	**321.973.300,00**	**326.845.234,04**	**4.871.934,04**
2	3231	Transferzahlungen an Träger des öffentlichen Rechts	137.834.300,00	140.611.720,76	2.777.420,76
2	3232	Transferzahlungen an Beteiligungen	55.399.700,00	53.724.757,64	-1.674.942,36
2	3233	Transferzahlungen an Unternehmen (inkl. Finanzunternehmen)	3.391.200,00	2.671.835,26	-719.364,74
2	3234	Transferzahlungen an Haushalte und Organisationen ohne Erwerbscharakter	125.316.600,00	129.810.608,38	4.494.008,38
2	3235	Transferzahlungen an das Ausland	31.500,00	26.312,00	-5.188,00
2	3236	Investitions- und Tilgungszuschüsse zwischen Unternehmungen und Betrieben der Gebietskörperschaft und der Gebietskörperschaft	0,00	0,00	0,00

Finanzierungsrechnung 2024 - Gesamthaushalt

Ebene	Code	Mittelverwendungs- und aufbringungsgruppen	VA 2024	RA 2024	Differenz
1	**324**	**Auszahlungen aus Finanzaufwand**	**457.000,00**	**390.104,09**	**-66.895,91**
2	3241	Auszahlungen für Zinsen	261.100,00	230.949,49	-30.150,51
2	3242	Auszahlungen für Zinsen aus derivativen Finanzinstrumenten mit und ohne Grundgeschäft	0,00	0,00	0,00
2	3243	Auszahlungen aus Gewinnentnahmen von marktbestimmten Betrieben	0,00	0,00	0,00
2	3244	Sonstige Auszahlungen aus Finanzaufwendungen	195.900,00	159.154,60	-36.745,40
SU	**32**	**Summe Auszahlungen operative Gebarung**	**699.123.200,00**	**704.720.405,64**	**5.597.205,64**
SA1	**SA1**	**Saldo (1) Geldfluss aus der operativen Gebarung (31 - 32)**	**-16.911.100,00**	**44.732.531,76**	**61.643.631,76**
1	**331**	**Einzahlungen aus der Investitionstätigkeit**	**296.100,00**	**535.506,90**	**239.406,90**
2	3311	Einzahlungen aus der Veräußerung von immateriellem Vermögen	0,00	0,00	0,00
2	3312	Einzahlungen aus der Veräußerung von Grundstücken und Grundstückeinrichtungen	238.000,00	289.543,36	51.543,36
2	3313	Einzahlungen aus der Veräußerung von Gebäuden und Bauten	0,00	0,00	0,00
2	3314	Einzahlungen aus der Veräußerung von technischen Anlagen, Fahrzeuge und Maschinen	58.100,00	240.766,93	182.666,93
2	3315	Einzahlungen aus der Veräußerung von Amts-, Betriebs- und Geschäftsausstattung	0,00	5.196,61	5.196,61
2	3316	Einzahlungen aus der Veräußerung von Kulturgütern	0,00	0,00	0,00
2	3317	Einzahlungen aus der Veräußerung von Beteiligungen	0,00	0,00	0,00
2	3318	Einzahlungen aus der Veräußerung von kofinanzierten Schutzbauten	0,00	0,00	0,00
1	**332**	**Einzahlungen aus der Rückzahlung von Darlehen sowie gewährten Vorschüssen**	**91.000,00**	**68.841,95**	**-22.158,05**
2	3321	Einzahlungen aus Darlehen an Träger des öffentlichen Rechts	0,00	0,00	0,00
2	3322	Einzahlungen aus Darlehen an Beteiligungen	0,00	0,00	0,00
2	3323	Einzahlungen aus Darlehen an Unternehmen und Haushalte	91.000,00	68.841,95	-22.158,05
2	3325	Einzahlungen aus Vorschüssen und Anzahlungen	0,00	0,00	0,00
1	**333**	**Einzahlungen aus Kapitaltransfers**	**26.119.800,00**	**22.597.997,49**	**-3.521.802,51**
2	3331	Kapitaltransferzahlungen von Trägern des öffentlichen Rechts	25.809.800,00	22.227.535,76	-3.582.264,24
2	3332	Kapitaltransferzahlungen von Beteiligungen	0,00	0,00	0,00
2	3333	Kapitaltransferzahlungen von Unternehmen	10.000,00	0,00	-10.000,00
2	3334	Kapitaltransferzahlungen von Haushalten und Organisationen ohne Erwerbscharakter	300.000,00	370.461,73	70.461,73
2	3335	Kapitaltransferzahlungen vom Ausland	0,00	0,00	0,00
SU	**33**	**Summe Einzahlungen investive Gebarung**	**26.506.900,00**	**23.202.346,34**	**-3.304.553,66**
1	**341**	**Auszahlungen aus der Investitionstätigkeit**	**40.670.800,00**	**29.309.785,38**	**-11.361.014,62**
2	3411	Auszahlungen für den Erwerb von immateriellem Vermögen	335.200,00	214.938,77	-120.261,23
2	3412	Auszahlungen für den Erwerb von Grundstücken und Grundstückseinrichtungen	19.539.700,00	16.576.796,81	-2.962.903,19
2	3413	Auszahlungen für den Erwerb von Gebäuden und Bauten	9.849.600,00	3.648.959,84	-6.200.640,16
2	3414	Auszahlungen für den Erwerb von technischen Anlagen, Fahrzeuge und Maschinen	5.954.900,00	4.496.488,26	-1.458.411,74
2	3415	Auszahlungen für den Erwerb von Amts-, Betriebs- und Geschäftsausstattung	4.770.200,00	4.141.972,45	-628.227,55
2	3416	Auszahlungen für den Erwerb von Kulturgütern	221.200,00	230.629,25	9.429,25
2	3417	Auszahlungen für den Erwerb von Beteiligungen	0,00	0,00	0,00
2	3418	Auszahlungen für den Erwerb von kofinanzierten Schutzbauten	0,00	0,00	0,00
1	**342**	**Auszahlungen aus der Gewährung von Darlehen sowie gewährten Vorschüssen**	**330.000,00**	**134.847,71**	**-195.152,29**
2	3421	Auszahlungen von Darlehen an Träger des öffentlichen Rechts	0,00	0,00	0,00

Finanzierungsrechnung 2024 - Gesamthaushalt

Ebene	Code	Mittelverwendungs- und aufbringungsgruppen	VA 2024	RA 2024	Differenz
2	3422	Auszahlungen von Darlehen an Beteiligungen	0,00	0,00	0,00
2	3423	Auszahlungen von Darlehen an Unternehmen und Haushalte	105.000,00	34.847,71	-70.152,29
2	3425	Auszahlungen von Vorschüssen und Anzahlungen	225.000,00	100.000,00	-125.000,00
1	**343**	**Auszahlungen aus Kapitaltransfers**	**66.340.200,00**	**46.845.401,92**	**-19.494.798,08**
2	3431	Kapitaltransferzahlungen an Träger des öffentlichen Rechts	4.181.200,00	4.021.321,47	-159.878,53
2	3432	Kapitaltransferzahlungen an Beteiligungen	58.226.300,00	39.992.229,27	-18.234.070,73
2	3433	Kapitaltransferzahlungen an Unternehmen (Finanzunternehmen)	250.900,00	354.150,60	103.250,60
2	3434	Kapitaltransferzahlungen an Haushalte und Organisationen ohne Erwerbscharakter	3.681.800,00	2.477.700,58	-1.204.099,42
2	3435	Kapitaltransferzahlungen an das Ausland	0,00	0,00	0,00
SU	**34**	**Summe Auszahlungen investive Gebarung**	**107.341.000,00**	**76.290.035,01**	**-31.050.964,99**
SA2	**SA2**	**Saldo (2) Geldfluss aus der investiven Gebarung (33 - 34)**	**-80.834.100,00**	**-53.087.688,67**	**27.746.411,33**
SA3	**SA3**	**Saldo (3) Nettofinanzierungssaldo (Saldo 1 + Saldo 2)**	**-97.745.200,00**	**-8.355.156,91**	**89.390.043,09**
1	**351**	**Einzahlungen aus der Aufnahme von Finanzschulden**	**0,00**	**0,00**	**0,00**
2	3511	Einzahlungen aus empfangenen Darlehen von öffentlichen Körperschaften und Rechtsträgern	0,00	0,00	0,00
2	3512	Einzahlungen aus empfangenen Darlehen von Beteiligungen	0,00	0,00	0,00
2	3513	Einzahlungen aus empfangenen Darlehen von Unternehmen und privaten Haushalten	0,00	0,00	0,00
2	3514	Einzahlungen aus Finanzschulden (Finanzunternehmen)	0,00	0,00	0,00
2	3515	Einzahlungen aus Aufnahmen von Leasingverbindlichkeiten	0,00	0,00	0,00
1	**353**	**Einzahlungen infolge eines Kapitaltausches bei derivativen Finanzinstrumenten mit Grundgeschäft**	**0,00**	**0,00**	**0,00**
2	3530	Einzahlungen infolge eines Kapitaltausches bei derivativen Finanzinstrumenten mit Grundgeschäft	0,00	0,00	0,00
1	**355**	**Einzahlungen aus dem Abgang von Finanzinstrumenten**	**9.485.000,00**	**9.300.000,00**	**-185.000,00**
2	3550	Einzahlungen aus dem Abgang von Finanzinstrumenten	9.485.000,00	9.300.000,00	-185.000,00
SU	**35**	**Summe Einzahlungen aus der Finanzierungstätigkeit**	**9.485.000,00**	**9.300.000,00**	**-185.000,00**
1	**361**	**Auszahlungen aus der Tilgung von Finanzschulden**	**5.106.100,00**	**5.204.584,30**	**98.484,30**
2	3611	Auszahlungen aus empfangenen Darlehen von öffentlichen Körperschaften und Rechtsträgern	467.800,00	543.989,07	76.189,07
2	3612	Auszahlungen aus empfangenen Darlehen von Beteiligungen	0,00	0,00	0,00
2	3613	Auszahlungen aus empfangenen Darlehen von Unternehmen und privaten Haushalten	0,00	0,00	0,00
2	3614	Auszahlungen aus Finanzschulden	4.638.300,00	4.660.595,23	22.295,23
2	3615	Auszahlungen aus Rückzahlungen von Leasingverbindlichkeiten	0,00	0,00	0,00
1	**363**	**Auszahlungen infolge eines Kapitaltausches bei derivativen Finanzinstrumenten mit Grundgeschäft**	**0,00**	**0,00**	**0,00**
2	3630	Auszahlungen infolge eines Kapitaltausches bei derivativen Finanzinstrumenten mit Grundgeschäft	0,00	0,00	0,00
1	**365**	**Auszahlungen für den Erwerb von Finanzinstrumenten**	**400.100,00**	**1.700.000,00**	**1.299.900,00**
2	3650	Auszahlungen für den Erwerb von Finanzinstrumenten	400.100,00	1.700.000,00	1.299.900,00
SU	**36**	**Summe Auszahlungen aus der Finanzierungstätigkeit**	**5.506.200,00**	**6.904.584,30**	**1.398.384,30**
SA4	**SA4**	**Saldo (4) Geldfluss aus der Finanzierungstätigkeit (35 - 36)**	**3.978.800,00**	**2.395.415,70**	**-1.583.384,30**
SA5	**SA5**	**Saldo (5) Geldfluss aus der voranschlagswirksamen Gebarung (Saldo 3 + Saldo 4)**	**-93.766.400,00**	**-5.959.741,21**	**87.806.658,79**
1	**411**	**Einzahlungen aus nicht voranschlagswirksamen Forderungen**	**0,00**	**510.290.504,16**	**510.290.504,16**
2	4110	Einzahlungen aus nicht voranschlagswirksamen Forderungen	0,00	510.290.504,16	510.290.504,16
1	**412**	**Einzahlungen aus nicht voranschlagswirksamen Verbindlichkeiten**	**0,00**	**848.251.223,69**	**848.251.223,69**

Finanzierungsrechnung 2024 - Gesamthaushalt

Ebene	Code	Mittelverwendungs- und aufbringungsgruppen	VA 2024	RA 2024	Differenz
2	4120	Einzahlungen aus nicht voranschlagswirksamen Verbindlichkeiten	0,00	848.251.223,69	848.251.223,69
1	**413**	**Einzahlungen aus der Aufnahme von zur Kassenstärkung eingegangenen Geldverbindlichkeiten (Barvorlagen)**	**0,00**	**0,00**	**0,00**
2	4130	Einzahlungen aus der Aufnahme von zur Kassenstärkung eingegangenen Geldverbindlichkeiten (Barvorlagen)	0,00	0,00	0,00
SU	**41**	**Summe Einzahlungen aus der nicht voranschlagswirksamen Gebarung**	**0,00**	**1.358.541.727,85**	**1.358.541.727,85**
1	**421**	**Auszahlungen aus nicht voranschlagswirksamen Forderungen**	**0,00**	**520.898.054,25**	**520.898.054,25**
2	4210	Auszahlungen aus nicht voranschlagswirksamen Forderungen	0,00	520.898.054,25	520.898.054,25
1	**422**	**Auszahlungen aus nicht voranschlagswirksamen Verbindlichkeiten**	**0,00**	**847.607.975,50**	**847.607.975,50**
2	4220	Auszahlungen aus nicht voranschlagswirksamen Verbindlichkeiten	0,00	847.607.975,50	847.607.975,50
1	**423**	**Auszahlungen zur Tilgung von zur Kassenstärkung eingegangenen Geldverbindlichkeiten (Barvorlagen)**	**0,00**	**0,00**	**0,00**
2	4230	Auszahlungen zur Tilgung von zur Kassenstärkung eingegangenen Geldverbindlichkeiten (Barvorlagen)	0,00	0,00	0,00
SU	**42**	**Summe Auszahlungen aus der nicht voranschlagswirksamen Gebarung**	**0,00**	**1.368.506.029,75**	**1.368.506.029,75**
SA6	**SA6**	**Saldo (6) Geldfluss aus der nicht voranschlagswirksamen Gebarung (41-42)**	**0,00**	**-9.964.301,90**	**-9.964.301,90**
SA7	**SA7**	**Veränderung an Liquiden Mitteln (Saldo 5 + Saldo 6)**	**-93.766.400,00**	**-15.924.043,11**	**77.842.356,89**

Verprobung		**Veränderung der Summe der Zahlungsmittel**	
A	**Z010**	**Anfangsbestand liquide Mittel**	**190.703.781,61**
B	**U130**	**Anfangsbestand kurzfristige Finanzschulden aus überzogenen Konten bei Kreditinstituten**	**0,00**
C	**Z020**	**Endbestand liquide Mittel**	**174.779.738,50**
D	**U130**	**Endbestand kurzfristige Finanzschulden aus überzogenen Konten bei den Kreditinstituten**	**0,00**
	ZSU	**Saldo liquide Mittel**	**-15.924.043,11**
	1152	**davon Zahlungsmittelreserven zum 31.12.**	**17.669.795,21**

Anlage 1c gemäß VRV 2015:

Vermögenshaushalt

Vermögensrechnung 2024 - Gesamthaushalt

Ebene	Position	Code	Mittelverwendungs- und aufbringungsgruppen	RA 2024	RA 2023
0	**A**	**10**	**Langfristiges Vermögen**	**2.283.244.430,44**	**2.251.605.940,43**
1	**A.I**	**101**	**Immaterielle Vermögenswerte**	**1.800.665,66**	**1.917.481,80**
2	A.I.1	1010	Immaterielle Vermögenswerte	1.800.665,66	1.917.481,80
1	**A.II**	**102**	**Sachanlagen**	**1.432.499.995,76**	**1.430.851.806,26**
2	A.II.1	1021	Grundstücke, Grundstückseinrichtungen und Infrastruktur	1.004.530.184,08	1.005.718.761,65
2	A.II.2	1022	Gebäude und Bauten	250.704.225,20	250.012.895,41
2	A.II.3	1023	Wasser- und Abwasserbauten und -anlagen	124.382.156,73	128.203.110,41
2	A.II.4	1024	Sonderanlagen	10.034.864,83	10.044.278,60
2	A.II.5	1025	Technische Anlagen, Fahrzeuge und Maschinen	13.738.299,49	12.658.923,85
2	A.II.6	1026	Amts-, Betriebs- und Geschäftsausstattung	15.469.564,33	15.100.821,31
2	A.II.7	1027	Kulturgüter	2.880.745,07	2.590.694,82
2	A.II.8	1028	Geleistete Anzahlungen für Anlagen und Anlagen in Bau	10.759.956,03	6.522.320,21
1	**A.III**	**103**	**Aktive Finanzinstrumente/Langfristige Finanzvermögen**	**9.978.478,95**	**9.527.553,87**
2	A.III.1	1031	Bis zur Endfälligkeit gehaltene Finanzinstrumente	5.350.000,00	5.020.000,00
2	A.III.2	1032	Zur Veräußerung verfügbare Finanzinstrumente	4.628.478,95	4.507.553,87
2	A.III.3	1033	Partizipations- und Hybridkapital	0,00	0,00
2	A.III.4	1034	Derivative Finanzinstrumente ohne Grundgeschäft	0,00	0,00
1	**A.IV**	**104**	**Beteiligungen**	**824.707.343,21**	**795.061.074,20**
2	A.IV.1	1041	Beteiligungen an verbundenen Unternehmen	423.771.886,78	426.980.482,28
2	A.IV.2	1042	Beteiligungen an assoziierten Unternehmen	384.026.223,39	351.848.096,53
2	A.IV.3	1043	Sonstige Beteiligungen	518.447,71	559.371,49
2	A.IV.4	1044	Verwaltete Einrichtungen, die der Kontrolle unterliegen	16.390.785,33	15.673.123,90
1	**A.V**	**106**	**Langfristige Forderungen**	**14.257.946,86**	**14.248.024,30**
2	A.V.1	1061	Langfristige Forderungen aus Lieferungen und Leistungen	0,00	0,00
2	A.V.2	1062	Langfristige Forderungen aus gewährten Darlehen	188.471,45	218.523,57
2	A.V.3	1063	Sonstige langfristige Forderungen	14.069.475,41	14.029.500,73
0	**B**	**11**	**Kurzfristiges Vermögen**	**205.455.209,51**	**229.169.226,28**
1	**B.I**	**113**	**Kurzfristige Forderungen**	**24.825.730,54**	**25.052.673,34**
2	B.I.1	1131	Kurzfristige Forderungen aus Lieferungen und Leistungen	9.502.739,67	9.785.896,52
2	B.I.2	1132	Kurzfristige Forderungen aus Abgaben	1.642.639,06	1.564.812,29
2	B.I.3	1133	Sonstige kurzfristige Forderungen	7.796.924,22	10.468.453,93
2	B.I.4	1134	Sonstige kurzfristige Forderungen (nicht voranschlagswirksame Gebarung)	5.883.427,59	3.233.510,60
1	**B.II**	**114**	**Vorräte**	**3.633.409,95**	**3.501.532,70**
2	B.II.1	1141	Vorräte	3.633.409,95	3.501.532,70
2	B.II.2	1142	Gegebene Anzahlungen auf Vorräte	0,00	0,00
1	**B.III**	**115**	**Liquide Mittel**	**174.779.738,50**	**190.703.781,61**
2	B.III.1	1151	Kassa, Bankguthaben, Schecks	157.109.943,29	155.138.082,05
2	B.III.2	1152	Zahlungsmittelreserven	17.669.795,21	35.565.699,56
1	**B.IV**	**116**	**Aktive Finanzinstrumente/Kurzfristige Finanzvermögen**	**1.370.000,00**	**9.300.000,00**

Ebene	Position	Code	Mittelverwendungs- und aufbringungsgruppen	RA 2024	RA 2023
2	B.IV.1	1160	Aktive Finanzinstrumente/Kurzfristige Finanzvermögen	1.370.000,00	9.300.000,00
1	**B.V**	**117**	**Aktive Rechnungsabgrenzung**	**846.330,52**	**611.238,63**
2	B.V.1	1170	Aktive Rechnungsabgrenzung	846.330,52	611.238,63
SU			**Summe Aktiva (10 + 11)**	**2.488.699.639,95**	**2.480.775.166,71**
0	**C**	**12**	**Nettovermögen (Ausgleichsposten)**	**411.848.643,99**	**540.465.194,82**
1	**C.I**	**121**	**Saldo der Eröffnungsbilanz**	**234.407.324,96**	**234.407.324,96**
2	C.I	1210	Saldo der Eröffnungsbilanz	234.407.324,96	234.407.324,96
1	**C.II**	**122**	**Kumuliertes Nettoergebnis**	**68.857.339,25**	**214.379.167,09**
2	C.II	1220	Kumuliertes Nettoergebnis	68.857.339,25	214.379.167,09
1	**C.III**	**123**	**Haushaltsrücklagen**	**27.837.748,57**	**44.328.218,60**
2	C.III.1	1230	Haushaltsrücklagen	27.837.748,57	44.328.218,60
1	**C.IV**	**124**	**Neubewertungsrücklagen (Umbewertungskonto)**	**80.746.231,21**	**47.350.484,17**
2	C.IV.1	1240	Neubewertungsrücklagen (Umbewertungskonto)	80.746.231,21	47.350.484,17
1	**C.V**	**125**	**Fremdwährungsumrechnungsrücklagen**	**0,00**	**0,00**
2	C.V.1	1250	Fremdwährungsumrechnungsrücklagen	0,00	0,00
0	**D**	**13**	**Sonderposten Investitionszuschüsse (Kapitaltransfers)**	**111.541.939,71**	**102.506.079,76**
1	**D.I**	**131**	**Investitionszuschüsse**	**111.541.939,71**	**102.506.079,76**
2	D.I.1	1311	Investitionszuschüsse von Trägern öffentlichen Rechts	65.818.263,87	55.964.899,18
2	D.I.2	1312	Investitionszuschüsse von Beteiligungen	0,00	0,00
2	D.I.3	1313	Investitionszuschüsse von übrigen	45.723.675,84	46.541.180,58
0	**E**	**14**	**Langfristige Fremdmittel**	**1.899.135.658,83**	**1.757.046.955,10**
1	**E.I**	**141**	**Langfristige Finanzschulden, netto**	**11.340.077,75**	**17.459.913,84**
2	E.I.1	1411	Langfristige Finanzschulden	11.340.077,75	17.459.913,84
2	E.I.2	1412	Langfristige Forderungen aus derivativen Finanzinstrumenten mit Grundgeschäft (-)	0,00	0,00
2	E.I.3	1413	Langfristige Verbindlichkeiten aus derivativen Finanzinstrumenten mit Grundgeschäft	0,00	0,00
1	**E.II**	**142**	**Langfristige Verbindlichkeiten**	**0,00**	**0,00**
2	E.II.1	1421	Langfristige Verbindlichkeiten aus Lieferungen und Leistungen	0,00	0,00
2	E.II.2	1422	Leasingverbindlichkeiten	0,00	0,00
2	E.II.3	1423	Sonstige langfristige Verbindlichkeiten	0,00	0,00
1	**E.III**	**143**	**Langfristige Rückstellungen**	**1.887.795.581,08**	**1.739.587.041,26**
2	E.III.1	1431	Rückstellungen für Abfertigungen	19.612.365,00	19.673.147,00
2	E.III.2	1432	Rückstellungen für Jubiläumszuwendungen	35.238.332,00	35.020.211,00
2	E.III.3	1433	Rückstellungen für Haftungen	0,00	14.833.018,39
2	E.III.4	1434	Rückstellungen für Sanierungen von Altlasten	0,00	0,00
2	E.III.5	1435	Rückstellungen für Pensionen	1.832.644.935,00	1.669.741.767,00
2	E.III.6	1436	Sonstige langfristige Rückstellungen	299.949,08	318.897,87
0	**F**	**15**	**Kurzfristige Fremdmittel**	**66.173.397,42**	**80.756.937,03**
1	**F.I**	**151**	**Kurzfristige Finanzschulden, netto**	**2.489.810,23**	**1.389.611,37**
2	F.I.1	1511	Kurzfristige Finanzschulden	2.489.810,23	1.389.611,37

Ebene	Position	Code	Mittelverwendungs- und aufbringungsgruppen	RA 2024	RA 2023
2	F.I.2	1512	Kurzfristige Forderungen aus derivativen Finanzinstrumenten mit Grundgeschäft (-)	0,00	0,00
2	F.I.3	1513	Kurzfristige Verbindlichkeiten aus derivativen Finanzinstrumenten mit Grundgeschäft	0,00	0,00
1	**F.II**	**152**	**Kurzfristige Verbindlichkeiten**	**40.221.122,69**	**47.891.265,25**
2	F.II.1	1521	Kurzfristige Verbindlichkeiten aus Lieferungen und Leistungen	12.833.037,77	15.937.166,83
2	F.II.2	1522	Kurzfristige Verbindlichkeiten aus Abgaben	58.047,14	180.276,19
2	F.II.3	1523	Sonstige, kurzfristige Verbindlichkeiten	16.997.956,50	22.406.553,29
2	F.II.4	1524	Sonstige kurzfristige Verbindlichkeiten (nicht voranschlagswirksame Gebarung)	10.332.081,28	9.367.268,94
1	**F.III**	**153**	**Kurzfristige Rückstellungen**	**22.045.224,74**	**31.422.304,49**
2	F.III.1	1531	Rückstellungen für Prozesskosten	0,00	65.586,71
2	F.III.2	1532	Rückstellungen für ausstehende Rechnungen	10.820.255,52	8.566.342,82
2	F.III.3	1533	Rückstellungen für nicht konsumierte Urlaube	9.903.637,33	10.166.144,00
2	F.III.4	1534	Sonstige, kurzfristige Rückstellungen	1.321.331,89	12.624.230,96
1	**F.IV**	**154**	**Passive Rechnungsabgrenzung**	**1.417.239,76**	**53.755,92**
2	F.IV.1	1540	Passive Rechnungsabgrenzung	1.417.239,76	53.755,92
SU			**Summe Passiva (12 + 13 + 14 + 15)**	**2.488.699.639,95**	**2.480.775.166,71**

Anlage 1d gemäß VRV 2015:

Nettovermögensveränderungsrechnung

Anlage 1d - Nettovermögensveränderungsrechnung

Angaben in Euro

(1)	(2)	(3)	(4)	(5)	(6)	(7)
Nettovermögensveränderungsrechnung	**Saldo der Eröffnungsbilanz**	**Kumuliertes Nettoergebnis**	**Haushalts-rücklagen**	**Neubewertungs-rücklagen**	**Fremdwährungs-umrechnungs-rücklagen**	**Summe Nettovermögen**
Nettovermögen zum 31.12.2023	***234.407.324,96***	***214.379.167,09***	***44.328.218,60***	***47.350.484,17***		***540.465.194,82***
1. Änderungen der Ansatz- und Bewertungsmethoden						
2. Nacherfassung von Vermögenswerten						
3. Änderung der erstmaligen Eröffnungsbilanz (gem. § 38 Abs. 8)	0,00					0,00
Angepasstes Nettovermögen zum 31.12.2023	**234.407.324,96**	**214.379.167,09**	**44.328.218,60**	**47.350.484,17**	**0,00**	**540.465.194,82**
4. Veränderung aus der Bewertung von zur Veräußerung verfügbarer Finanzinstrumente				120.925,08		120.925,08
5. Veränderung aus der Bewertung von Beteiligungen				33.274.821,96		33.274.821,96
6. Veränderung aus der Umrechnung von Vermögen und Fremdmittel in fremder Währung						
Summe Nettoveränderung, die nicht in die Ergebnisrechnung eingegangen ist						
7. Nettoergebnis des Finanzjahres (SA0)		-162.012.297,87				-162.012.297,87
8. Zuweisung und Entnahmen von Haushaltsrücklagen (SA01)		16.490.470,03	-16.490.470,03			0,00
Nettovermögen zum 31.12.2024	**234.407.324,96**	**68.857.339,25**	**27.837.748,57**	**80.746.231,21**	**0,00**	**411.848.643,99**

Anmerkung:

dunkelgraue Felder sind nicht zu befüllen bzw. nicht befüllbar

Anlage 1e gemäß VRV 2015:

Darstellung Ergebnishaushalt nach § 1 Abs. 2

Anlage 1f gemäß VRV 2015:

Darstellung Vermögenshaushalt nach § 1 Abs. 2 (AKTIVA und PASSIVA)

Anlage 1e - Darstellung - Ergebnishaushalt nach § 1 Abs. 2

Angaben in Euro

(1)	(2)	(3)	(4)	(6)
Mittelverwendungs- und aufbringungsgruppen/ *sinngemäße Entsprechung bei wirtschaftlichen Unternehmungen* [8]	**Gesamthaushalt**	**Landestheather (per 31.7.2024)**	**Mozarteum Orchester (per 31.12.2024)**	**Summe für die Gebietskörper-schaft**
Finanzjahr/*Geschäftsjahr*	*2024*	*2024*	*2024*	
Erträge/*Erträge* [1] MVAG 211,212,213	811.256.909,41	12.089.422,92	6.455.001,70	829.801.334,03
Personalaufwand/*Personalaufwand* [2] MVAG 221	225.747.145,01	9.777.432,56	4.728.624,83	240.253.202,40
Sach-, Transfer-, Finanzaufwand/*Sonstiger Aufwand* [3] MVAG 222,223,224	747.522.062,27	2.308.392,71	837.027,37	750.667.482,35
Nettoergebnis/*Jahresergebnis*	**-162.012.297,87**	**3.597,65**	**889.349,50**	**-161.119.350,72**
Entnahme von Haushaltsrücklagen/*Auflösung von Rücklagen* [4] MVAG 230	20.340.372,61	0,00	0,00	20.340.372,61
Zuweisung an Haushaltsrücklagen/*Zuweisung zu Rücklagen* [5] MVAG 240	3.849.902,58	3.597,66	25.000,00	3.878.500,24
Gewinnvortrag/*Verlustvortrag aus dem Vorjahr* [6]				0,00
Nettoergebnis nach Zuweisung und Entnahmen von Haushaltsrücklagen/ *Bilanzgewinn, Bilanzverlust* [7]	**-145.521.827,84**	**0,00**	**864.349,50**	**-144.657.478,34**

Erläuterungen durch die Gebietskörperschaft (optional):

Fußnoten:

[1] Erträge gem. § 231 Abs. 2 Z. 1 bis 4, 10 bis 13 UGB

[2] Personalaufwand gem. § 231 Abs. 2 Z. 6 UGB

[3] Sonstiger Aufwand gem. § 231 Abs. 2 Z. 5, 7, 8, 14, 15, 18, 20 UGB

[4] Auflösung von Rücklagen gem. § 231 Abs. 2 Z. 22, 23 UGB

[5] Zuweisung zu Rücklagen gem. § 231 Abs. 2 Z. 24 UGB

[6] Gewinnvortrag/Verlustvortrag gem. § 231 Abs. 2 Z 25 UGB

[7] Bilanzgewinn/Bilanzverlust gem. § 231 Abs. 2 Z. 26 UGB

[8] Kursive Darstellung für wirtschaftliche Unternehmungen gem. UGB

Anlage 1f (Aktiva) - Darstellung - Vermögenshaushalt nach § 1 Abs. 2

Angaben in Euro

AKTIVA **Mittelverwendungsgruppen/** ***sinngemäße Entsprechung bei wirtschaftlichen Unternehmungen*** [10]	**Gesamthaushalt**	**Landestheather (per 31.7.2024)**	**Mozarteum Orchester (per 31.12.2024)**	**Summe für die Gebietskörperschaft**
Finanzjahr/*Geschäftsjahr*	*2024*	*2024*	*2024*	
Immaterielle Vermögenswerte/*Immaterielle Vermögensgegenstände* [1]	1.800.665,66	23.770,62	1.170,04	1.825.606,32
Sachanlagen/*Sachanlagen*[2]	1.432.499.995,76	8.873.417,60	562.883,58	1.441.936.296,93
Aktive Finanzinstrumente und Beteiligungen/*Finanzanlagen*[3]	834.685.822,16	1.653.051,54	-	836.338.873,70
Vorräte/*Vorräte* [4]	3.633.409,95	152.005,40	-	3.785.415,35
Forderungen/*Forderungen und sonstige Vermögensgegenstände* [5] *und latente Steuern* [6]	39.083.677,40	531.859,00	209.562,63	39.825.099,03
Kurzfristiges Finanzvermögen/*Wertpapiere und Anteile* [7]	1.370.000,00	-	-	1.370.000,00
Liquide Mittel/*Kassenbestand, Schecks, Guthaben bei Kreditinstituten* [8]	174.779.738,50	1.018.085,42	1.304.989,72	177.102.813,64
Aktive Rechnungsabgrenzung/*Rechnungsabgrenzungsposten* [9]	846.330,52	74.645,50	3.244,23	924.220,25
Summe Aktiva	**2.488.699.639,95**	**12.326.835,07**	**2.081.850,20**	**2.503.108.325,22**

Erläuterungen durch die Gebietskörperschaft (optional):

Fußnoten:

[1] Immaterielle Vermögensgegenstände gem. § 224 Abs. 2 lit. A Z. I. UGB

[2] Sachanlagen gem. § 224 Abs. 2 lit. A Z. II. UGB

[3] Finanzanlagen gem. § 224 Abs. 2 lit. A Z. III. UGB

[4] Vorräte gem. § 224 Abs. 2 lit. B Z. I. UGB

[5] Forderungen und sonstige Vermögensgegenstände § 224 Abs. 2 lit. B Z II. UGB

[6] Latente Steuern § 224 Abs. 2 lit. D UGB

[7] Wertpapiere und Anteile § 224 Abs. 2 lit. B Z III. UGB

[8] Kassenbestand, Schecks, Guthaben bei Kreditinstituten § 224 Abs. 2 lit. B Z IV. UGB

[9] Rechnungsabgrenzungsposten § 224 Abs. 2 lit. C UGB

[10] Kursive Darstellung für wirtschaftliche Unternehmungen gem UGB

Anlage 1f (Passiva) - Darstellung - Vermögenshaushalt nach § 1 Abs. 2

Angaben in Euro

(1)	(2)	(3)	(4)	(6)
PASSIVA **Mittelaufbringungsgruppen/** ***sinngemäße Entsprechung bei wirtschaftlichen Unternehmungen*** [5]	**Gesamthaushalt**	**Landestheather (per 31.7.2024)**	**Mozarteum Orchester (per 31.12.2024)**	**Summe für die Gebietskörperschaft**
Finanzjahr/*Geschäftsjahr*	*2024*	*2024*	*2024*	
Eigenmittel				
Nettovermögen (Ausgleichsposten)/Eigenkapital1	411.848.643,99	228.474,45	- 8.284.712,54	**403.792.405,91**
Investitionszuschüsse/Investitionskostenzuschüsse	111.541.939,71	8.147.188,22	94.375,65	**119.783.503,58**
Rückstellungen/Rückstellungen[2]	1.909.840.805,82	1.880.412,91	9.754.742,91	**1.921.475.961,64**
Finanzschulden, Verbindlichkeiten/Verbindlichkeiten[3]	54.051.010,67	1.670.095,03	290.742,92	**56.011.848,62**
Passive Rechnungsabgrenzungen/Rechnungsabgrenzungsposten4	1.417.239,76	400.664,48	226.701,25	**2.044.605,49**
Summe Passiva	**2.488.699.639,95**	**12.326.835,07**	**2.081.850,20**	**2.503.108.325,22**

Erläuterungen durch die Gebietskörperschaft (optional):

Fußnoten:

[1] Eigenkapital gem. § 224 Abs. 3 lit. A UGB bzw. das Eigenkapital im engeren Sinn

[2] Rückstellungen gem. § 224 Abs. 3 lit. B UGB

[3] Verbindlichkeiten gem. § 224 Abs. 3 lit. C UGB

[4] Rechnungsabgrenzungsposten gem. § 224 Abs. 3 lit. D UGB

[5] Kursive Darstellung für wirtschaftliche Unternehmungen gem. UGB

Bereichsbudgets:

Gruppen 0 - 9

Ergebnisrechnung 2024 - Bereichsbudget 0 / Vertretungskörper und allgemeine Verwaltung

Ebene	Code	Mittelverwendungs- und aufbringungsgruppen	VA 2024	RA 2024	Differenz
1	**211**	**Erträge aus der operativen Verwaltungstätigkeit**	**106.642.300,00**	**25.155.215,70**	**-81.487.084,30**
2	2111	Erträge aus eigenen Abgaben	0,00	0,00	0,00
2	2112	Erträge aus Ertragsanteilen	0,00	0,00	0,00
2	2113	Erträge aus Gebühren	0,00	0,00	0,00
2	2114	Erträge aus Leistungen	1.523.500,00	1.722.296,72	198.796,72
2	2115	Erträge aus Besitz und wirtschaftlicher Tätigkeit	124.100,00	135.292,55	11.192,55
2	2116	Erträge aus Veräußerung und sonstige Erträge	18.017.900,00	19.215.564,09	1.197.664,09
2	2117	Nicht finanzierungswirksame operative Erträge	86.976.800,00	4.082.062,34	-82.894.737,66
1	**212**	**Erträge aus Transfers**	**8.141.500,00**	**9.828.975,60**	**1.687.475,60**
2	2121	Transferertrag von Trägern des öffentlichen Rechts	1.116.000,00	1.973.733,15	857.733,15
2	2122	Transferertrag von Beteiligungen	0,00	0,00	0,00
2	2123	Transferertrag von Unternehmen (mit Finanzunternehmen)	0,00	0,00	0,00
2	2124	Transferertrag von Haushalten und Organisationen ohne Erwerbscharakter	6.932.900,00	7.764.178,81	831.278,81
2	2125	Transferertrag vom Ausland	92.600,00	91.063,64	-1.536,36
2	2126	Investitions- und Tilgungszuschüsse zwischen Unternehmungen und Betrieben der Gebietskörperschaft und der Gebietskörperschaft	0,00	0,00	0,00
2	2127	Nicht finanzierungswirksamer Transferertrag	0,00	0,00	0,00
1	**213**	**Finanzerträge**	**105.000,00**	**233.957,50**	**128.957,50**
2	2131	Erträge aus Zinsen	100.000,00	225.939,22	125.939,22
2	2132	Erträge aus Zinsen aus derivativen Finanzinstrumenten mit und ohne Grundgeschäft	0,00	0,00	0,00
2	2133	Erträge aus Gewinnentnahmen von marktbestimmten Betrieben	0,00	0,00	0,00
2	2134	Sonstige Finanzerträge	5.000,00	8.018,28	3.018,28
2	2135	Erträge aus Dividenden/Gewinnausschüttungen	0,00	0,00	0,00
2	2136	Sonstige nicht finanzierungswirksame Finanzerträge	0,00	0,00	0,00
SU	**21**	**Summe Erträge**	**114.888.800,00**	**35.218.148,80**	**-79.670.651,20**
1	**221**	**Personalaufwand**	**44.715.800,00**	**49.770.093,28**	**5.054.293,28**
2	2211	Personalaufwand (Bezüge, Nebengeb., Mehrleistungen)	37.669.800,00	38.380.006,31	710.206,31
2	2212	Gesetzlicher und freiwilliger Sozialaufwand	6.649.700,00	7.252.514,89	602.814,89
2	2213	Sonstiger Personalaufwand	102.700,00	333.198,79	230.498,79
2	2214	Nicht finanzierungswirksamer Personalaufwand	293.600,00	3.804.373,29	3.510.773,29
1	**222**	**Sachaufwand**	**16.484.000,00**	**15.833.617,11**	**-650.382,89**
2	2221	Gebrauchs- und Verbrauchsgüter, Handelswaren	2.430.000,00	2.438.647,85	8.647,85
2	2222	Verwaltungs- und Betriebsaufwand	3.145.500,00	3.000.840,06	-144.659,94
2	2223	Leasing- und Mietaufwand	1.256.200,00	1.211.711,14	-44.488,86
2	2224	Instandhaltung	135.800,00	114.224,95	-21.575,05
2	2225	Sonstiger Sachaufwand	8.560.300,00	8.200.704,17	-359.595,83
2	2226	Nicht finanzierungswirksamer Sachaufwand	956.200,00	867.488,94	-88.711,06
1	**223**	**Transferaufwand**	**80.836.700,00**	**246.766.969,01**	**165.930.269,01**
2	2231	Transferaufwand an Träger des öffentlichen Rechts	1.905.100,00	1.875.015,18	-30.084,82
2	2232	Transferaufwand an Beteiligungen	100,00	0,00	-100,00

Ergebnisrechnung 2024 - Bereichsbudget 0 / Vertretungskörper und allgemeine Verwaltung

Ebene	Code	Mittelverwendungs- und aufbringungsgruppen	VA 2024	RA 2024	Differenz
2	2233	Transferaufwand an Unternehmen (mit Finanzunternehmen)	111.100,00	103.900,00	-7.200,00
2	2234	Transferaufwand an Haushalte und Organisationen ohne Erwerbscharakter	78.789.000,00	81.858.573,83	3.069.573,83
2	2235	Transferaufwand an das Ausland	31.400,00	26.312,00	-5.088,00
2	2236	Investitions- und Tilgungszuschüsse zwischen Unternehmungen und Betrieben der Gebietskörperschaft und der Gebietskörperschaft	0,00	0,00	0,00
2	2237	Nicht finanzierungswirksamer Transferaufwand	0,00	162.903.168,00	162.903.168,00
1	**224**	**Finanzaufwand**	**622.200,00**	**639.180,20**	**16.980,20**
2	2241	Aufwendungen für Zinsen	5.200,00	5.133,54	-66,46
2	2242	Zinsen und sonstige Aufwendungen aus derivativen Finanzinstrumenten mit und ohne Grundgeschäft	0,00	0,00	0,00
2	2243	Gewinnentnahmen von Unternehmungen und marktbestimmten Betrieben der Gebietskörperschaft (innerhalb der Gebietskörperschaft)	0,00	0,00	0,00
2	2244	Sonstiger Finanzaufwand	17.000,00	34.046,66	17.046,66
2	2245	Nicht finanzierungswirksamer Finanzaufwand	600.000,00	600.000,00	0,00
SU	**22**	**Summe Aufwendungen**	**142.658.700,00**	**313.009.859,60**	**170.351.159,60**
SA0	**SA0**	**Saldo (0) Nettoergebnis (21 - 22)**	**-27.769.900,00**	**-277.791.710,80**	**-250.021.810,80**
1	**230**	**Entnahmen von Haushaltsrücklagen**	**91.000,00**	**0,00**	**-91.000,00**
2	2301	Entnahmen von Haushaltsrücklagen	91.000,00	0,00	-91.000,00
1	**240**	**Zuweisungen an Haushaltsrücklagen**	**0,00**	**1.664.155,17**	**1.664.155,17**
2	2401	Zuweisungen an Haushaltsrücklagen	0,00	1.664.155,17	1.664.155,17
SU	**SA01**	**Saldo (01) Haushaltsrücklagen (230 - 240)**	**91.000,00**	**-1.664.155,17**	**-1.755.155,17**
SA00	**SA00**	**Saldo (00) Nettoergebnis nach Haushaltsrücklagen (Saldo 0 + Saldo 01)**	**-27.678.900,00**	**-279.455.865,97**	**-251.776.965,97**

Ergebnisrechnung 2024 - Bereichsbudget 1 / Öffentliche Ordnung und Sicherheit

Ebene	Code	Mittelverwendungs- und aufbringungsgruppen	VA 2024	RA 2024	Differenz
1	**211**	**Erträge aus der operativen Verwaltungstätigkeit**	**978.200,00**	**1.369.270,93**	**391.070,93**
2	2111	Erträge aus eigenen Abgaben	0,00	0,00	0,00
2	2112	Erträge aus Ertragsanteilen	0,00	0,00	0,00
2	2113	Erträge aus Gebühren	0,00	0,00	0,00
2	2114	Erträge aus Leistungen	340.100,00	427.309,09	87.209,09
2	2115	Erträge aus Besitz und wirtschaftlicher Tätigkeit	0,00	0,00	0,00
2	2116	Erträge aus Veräußerung und sonstige Erträge	638.100,00	941.961,84	303.861,84
2	2117	Nicht finanzierungswirksame operative Erträge	0,00	0,00	0,00
1	**212**	**Erträge aus Transfers**	**1.012.500,00**	**1.382.627,96**	**370.127,96**
2	2121	Transferertrag von Trägern des öffentlichen Rechts	690.000,00	951.109,65	261.109,65
2	2122	Transferertrag von Beteiligungen	0,00	0,00	0,00
2	2123	Transferertrag von Unternehmen (mit Finanzunternehmen)	0,00	0,00	0,00
2	2124	Transferertrag von Haushalten und Organisationen ohne Erwerbscharakter	24.500,00	10.593,85	-13.906,15
2	2125	Transferertrag vom Ausland	0,00	0,00	0,00
2	2126	Investitions- und Tilgungszuschüsse zwischen Unternehmungen und Betrieben der Gebietskörperschaft und der Gebietskörperschaft	0,00	0,00	0,00
2	2127	Nicht finanzierungswirksamer Transferertrag	298.000,00	420.924,46	122.924,46
1	**213**	**Finanzerträge**	**0,00**	**0,00**	**0,00**
2	2131	Erträge aus Zinsen	0,00	0,00	0,00
2	2132	Erträge aus Zinsen aus derivativen Finanzinstrumenten mit und ohne Grundgeschäft	0,00	0,00	0,00
2	2133	Erträge aus Gewinnentnahmen von marktbestimmten Betrieben	0,00	0,00	0,00
2	2134	Sonstige Finanzerträge	0,00	0,00	0,00
2	2135	Erträge aus Dividenden/Gewinnausschüttungen	0,00	0,00	0,00
2	2136	Sonstige nicht finanzierungswirksame Finanzerträge	0,00	0,00	0,00
SU	**21**	**Summe Erträge**	**1.990.700,00**	**2.751.898,89**	**761.198,89**
1	**221**	**Personalaufwand**	**19.735.500,00**	**19.710.876,28**	**-24.623,72**
2	2211	Personalaufwand (Bezüge, Nebengeb., Mehrleistungen)	17.141.400,00	17.075.522,21	-65.877,79
2	2212	Gesetzlicher und freiwilliger Sozialaufwand	2.584.900,00	2.539.324,04	-45.575,96
2	2213	Sonstiger Personalaufwand	9.200,00	96.030,03	86.830,03
2	2214	Nicht finanzierungswirksamer Personalaufwand	0,00	0,00	0,00
1	**222**	**Sachaufwand**	**3.525.800,00**	**3.278.237,12**	**-247.562,88**
2	2221	Gebrauchs- und Verbrauchsgüter, Handelswaren	634.100,00	438.873,45	-195.226,55
2	2222	Verwaltungs- und Betriebsaufwand	438.700,00	346.048,47	-92.651,53
2	2223	Leasing- und Mietaufwand	359.200,00	352.564,92	-6.635,08
2	2224	Instandhaltung	457.700,00	501.654,56	43.954,56
2	2225	Sonstiger Sachaufwand	611.000,00	600.457,08	-10.542,92
2	2226	Nicht finanzierungswirksamer Sachaufwand	1.025.100,00	1.038.638,64	13.538,64
1	**223**	**Transferaufwand**	**64.400,00**	**62.960,00**	**-1.440,00**
2	2231	Transferaufwand an Träger des öffentlichen Rechts	0,00	0,00	0,00
2	2232	Transferaufwand an Beteiligungen	8.400,00	7.000,00	-1.400,00

Ebene	Code	Mittelverwendungs- und aufbringungsgruppen	VA 2024	RA 2024	Differenz
2	2233	Transferaufwand an Unternehmen (mit Finanzunternehmen)	0,00	0,00	0,00
2	2234	Transferaufwand an Haushalte und Organisationen ohne Erwerbscharakter	56.000,00	55.960,00	-40,00
2	2235	Transferaufwand an das Ausland	0,00	0,00	0,00
2	2236	Investitions- und Tilgungszuschüsse zwischen Unternehmungen und Betrieben der Gebietskörperschaft und der Gebietskörperschaft	0,00	0,00	0,00
2	2237	Nicht finanzierungswirksamer Transferaufwand	0,00	0,00	0,00
1	**224**	**Finanzaufwand**	**0,00**	**0,00**	**0,00**
2	2241	Aufwendungen für Zinsen	0,00	0,00	0,00
2	2242	Zinsen und sonstige Aufwendungen aus derivativen Finanzinstrumenten mit und ohne Grundgeschäft	0,00	0,00	0,00
2	2243	Gewinnentnahmen von Unternehmungen und marktbestimmten Betrieben der Gebietskörperschaft (innerhalb der Gebietskörperschaft)	0,00	0,00	0,00
2	2244	Sonstiger Finanzaufwand	0,00	0,00	0,00
2	2245	Nicht finanzierungswirksamer Finanzaufwand	0,00	0,00	0,00
SU	**22**	**Summe Aufwendungen**	**23.325.700,00**	**23.052.073,40**	**-273.626,60**
SA0	**SA0**	**Saldo (0) Nettoergebnis (21 - 22)**	**-21.335.000,00**	**-20.300.174,51**	**1.034.825,49**
1	**230**	**Entnahmen von Haushaltsrücklagen**	**0,00**	**0,00**	**0,00**
2	2301	Entnahmen von Haushaltsrücklagen	0,00	0,00	0,00
1	**240**	**Zuweisungen an Haushaltsrücklagen**	**0,00**	**0,00**	**0,00**
2	2401	Zuweisungen an Haushaltsrücklagen	0,00	0,00	0,00
SU	**SA01**	**Saldo (01) Haushaltsrücklagen (230 - 240)**	**0,00**	**0,00**	**0,00**
SA00	**SA00**	**Saldo (00) Nettoergebnis nach Haushaltsrücklagen (Saldo 0 + Saldo 01)**	**-21.335.000,00**	**-20.300.174,51**	**1.034.825,49**

Ergebnisrechnung 2024 - Bereichsbudget 2 / Unterricht, Erziehung, Sport und Wissenschaft

Ebene	Code	Mittelverwendungs- und aufbringungsgruppen	VA 2024	RA 2024	Differenz
1	**211**	**Erträge aus der operativen Verwaltungstätigkeit**	**6.909.900,00**	**7.943.105,39**	**1.033.205,39**
2	2111	Erträge aus eigenen Abgaben	0,00	0,00	0,00
2	2112	Erträge aus Ertragsanteilen	0,00	0,00	0,00
2	2113	Erträge aus Gebühren	0,00	0,00	0,00
2	2114	Erträge aus Leistungen	3.697.100,00	4.217.593,65	520.493,65
2	2115	Erträge aus Besitz und wirtschaftlicher Tätigkeit	882.500,00	938.007,62	55.507,62
2	2116	Erträge aus Veräußerung und sonstige Erträge	18.600,00	61.467,83	42.867,83
2	2117	Nicht finanzierungswirksame operative Erträge	2.311.700,00	2.726.036,29	414.336,29
1	**212**	**Erträge aus Transfers**	**9.375.000,00**	**19.571.579,98**	**10.196.579,98**
2	2121	Transferertrag von Trägern des öffentlichen Rechts	9.210.000,00	19.395.158,98	10.185.158,98
2	2122	Transferertrag von Beteiligungen	0,00	0,00	0,00
2	2123	Transferertrag von Unternehmen (mit Finanzunternehmen)	0,00	0,00	0,00
2	2124	Transferertrag von Haushalten und Organisationen ohne Erwerbscharakter	0,00	0,00	0,00
2	2125	Transferertrag vom Ausland	0,00	0,00	0,00
2	2126	Investitions- und Tilgungszuschüsse zwischen Unternehmungen und Betrieben der Gebietskörperschaft und der Gebietskörperschaft	0,00	0,00	0,00
2	2127	Nicht finanzierungswirksamer Transferertrag	165.000,00	176.421,00	11.421,00
1	**213**	**Finanzerträge**	**200,00**	**357,00**	**157,00**
2	2131	Erträge aus Zinsen	200,00	357,00	157,00
2	2132	Erträge aus Zinsen aus derivativen Finanzinstrumenten mit und ohne Grundgeschäft	0,00	0,00	0,00
2	2133	Erträge aus Gewinnentnahmen von marktbestimmten Betrieben	0,00	0,00	0,00
2	2134	Sonstige Finanzerträge	0,00	0,00	0,00
2	2135	Erträge aus Dividenden/Gewinnausschüttungen	0,00	0,00	0,00
2	2136	Sonstige nicht finanzierungswirksame Finanzerträge	0,00	0,00	0,00
SU	**21**	**Summe Erträge**	**16.285.100,00**	**27.515.042,37**	**11.229.942,37**
1	**221**	**Personalaufwand**	**40.376.500,00**	**42.650.454,15**	**2.273.954,15**
2	2211	Personalaufwand (Bezüge, Nebengeb., Mehrleistungen)	32.716.300,00	34.053.102,02	1.336.802,02
2	2212	Gesetzlicher und freiwilliger Sozialaufwand	7.652.100,00	8.499.735,35	847.635,35
2	2213	Sonstiger Personalaufwand	8.100,00	97.616,78	89.516,78
2	2214	Nicht finanzierungswirksamer Personalaufwand	0,00	0,00	0,00
1	**222**	**Sachaufwand**	**21.303.300,00**	**20.851.338,98**	**-451.961,02**
2	2221	Gebrauchs- und Verbrauchsgüter, Handelswaren	4.117.600,00	3.413.217,05	-704.382,95
2	2222	Verwaltungs- und Betriebsaufwand	4.006.800,00	3.265.796,84	-741.003,16
2	2223	Leasing- und Mietaufwand	4.471.400,00	4.326.008,55	-145.391,45
2	2224	Instandhaltung	536.300,00	430.489,23	-105.810,77
2	2225	Sonstiger Sachaufwand	3.710.400,00	2.963.925,12	-746.474,88
2	2226	Nicht finanzierungswirksamer Sachaufwand	4.460.800,00	6.451.902,19	1.991.102,19
1	**223**	**Transferaufwand**	**22.104.800,00**	**23.070.744,76**	**965.944,76**
2	2231	Transferaufwand an Träger des öffentlichen Rechts	3.220.300,00	3.472.097,69	251.797,69
2	2232	Transferaufwand an Beteiligungen	1.153.600,00	1.261.500,00	107.900,00

Ebene	Code	Mittelverwendungs- und aufbringungsgruppen	VA 2024	RA 2024	Differenz
2	2233	Transferaufwand an Unternehmen (mit Finanzunternehmen)	337.200,00	324.500,00	-12.700,00
2	2234	Transferaufwand an Haushalte und Organisationen ohne Erwerbscharakter	17.393.600,00	18.012.647,07	619.047,07
2	2235	Transferaufwand an das Ausland	100,00	0,00	-100,00
2	2236	Investitions- und Tilgungszuschüsse zwischen Unternehmungen und Betrieben der Gebietskörperschaft und der Gebietskörperschaft	0,00	0,00	0,00
2	2237	Nicht finanzierungswirksamer Transferaufwand	0,00	0,00	0,00
1	**224**	**Finanzaufwand**	**158.100,00**	**5.913,15**	**-152.186,85**
2	2241	Aufwendungen für Zinsen	4.000,00	3.857,18	-142,82
2	2242	Zinsen und sonstige Aufwendungen aus derivativen Finanzinstrumenten mit und ohne Grundgeschäft	0,00	0,00	0,00
2	2243	Gewinnentnahmen von Unternehmungen und marktbestimmten Betrieben der Gebietskörperschaft (innerhalb der Gebietskörperschaft)	0,00	0,00	0,00
2	2244	Sonstiger Finanzaufwand	9.000,00	2.055,97	-6.944,03
2	2245	Nicht finanzierungswirksamer Finanzaufwand	145.100,00	0,00	-145.100,00
SU	**22**	**Summe Aufwendungen**	**83.942.700,00**	**86.578.451,04**	**2.635.751,04**
SA0	**SA0**	**Saldo (0) Nettoergebnis (21 - 22)**	**-67.657.600,00**	**-59.063.408,67**	**8.594.191,33**
1	**230**	**Entnahmen von Haushaltsrücklagen**	**0,00**	**73.830,00**	**73.830,00**
2	2301	Entnahmen von Haushaltsrücklagen	0,00	73.830,00	73.830,00
1	**240**	**Zuweisungen an Haushaltsrücklagen**	**0,00**	**0,00**	**0,00**
2	2401	Zuweisungen an Haushaltsrücklagen	0,00	0,00	0,00
SU	**SA01**	**Saldo (01) Haushaltsrücklagen (230 - 240)**	**0,00**	**73.830,00**	**73.830,00**
SA00	**SA00**	**Saldo (00) Nettoergebnis nach Haushaltsrücklagen (Saldo 0 + Saldo 01)**	**-67.657.600,00**	**-58.989.578,67**	**8.668.021,33**

Ergebnisrechnung 2024 - Bereichsbudget 3 / Kunst, Kultur und Kultus

Ebene	Code	Mittelverwendungs- und aufbringungsgruppen	VA 2024	RA 2024	Differenz
1	**211**	**Erträge aus der operativen Verwaltungstätigkeit**	**3.726.200,00**	**3.327.994,02**	**-398.205,98**
2	2111	Erträge aus eigenen Abgaben	0,00	0,00	0,00
2	2112	Erträge aus Ertragsanteilen	0,00	0,00	0,00
2	2113	Erträge aus Gebühren	0,00	0,00	0,00
2	2114	Erträge aus Leistungen	100,00	0,00	-100,00
2	2115	Erträge aus Besitz und wirtschaftlicher Tätigkeit	53.300,00	79.828,01	26.528,01
2	2116	Erträge aus Veräußerung und sonstige Erträge	3.644.200,00	3.171.273,54	-472.926,46
2	2117	Nicht finanzierungswirksame operative Erträge	28.600,00	76.892,47	48.292,47
1	**212**	**Erträge aus Transfers**	**477.500,00**	**1.514.712,67**	**1.037.212,67**
2	2121	Transferertrag von Trägern des öffentlichen Rechts	284.400,00	325.524,58	41.124,58
2	2122	Transferertrag von Beteiligungen	0,00	0,00	0,00
2	2123	Transferertrag von Unternehmen (mit Finanzunternehmen)	100.000,00	0,00	-100.000,00
2	2124	Transferertrag von Haushalten und Organisationen ohne Erwerbscharakter	9.800,00	11.559,33	1.759,33
2	2125	Transferertrag vom Ausland	0,00	0,00	0,00
2	2126	Investitions- und Tilgungszuschüsse zwischen Unternehmungen und Betrieben der Gebietskörperschaft und der Gebietskörperschaft	0,00	0,00	0,00
2	2127	Nicht finanzierungswirksamer Transferertrag	83.300,00	1.177.628,76	1.094.328,76
1	**213**	**Finanzerträge**	**95.400,00**	**187.135,97**	**91.735,97**
2	2131	Erträge aus Zinsen	75.000,00	8.091,67	-66.908,33
2	2132	Erträge aus Zinsen aus derivativen Finanzinstrumenten mit und ohne Grundgeschäft	0,00	0,00	0,00
2	2133	Erträge aus Gewinnentnahmen von marktbestimmten Betrieben	0,00	0,00	0,00
2	2134	Sonstige Finanzerträge	0,00	74,57	74,57
2	2135	Erträge aus Dividenden/Gewinnausschüttungen	100,00	0,00	-100,00
2	2136	Sonstige nicht finanzierungswirksame Finanzerträge	20.300,00	178.969,73	158.669,73
SU	**21**	**Summe Erträge**	**4.299.100,00**	**5.029.842,66**	**730.742,66**
1	**221**	**Personalaufwand**	**4.888.400,00**	**4.871.407,66**	**-16.992,34**
2	2211	Personalaufwand (Bezüge, Nebengeb., Mehrleistungen)	4.102.800,00	4.048.508,63	-54.291,37
2	2212	Gesetzlicher und freiwilliger Sozialaufwand	774.000,00	776.394,84	2.394,84
2	2213	Sonstiger Personalaufwand	11.600,00	46.504,19	34.904,19
2	2214	Nicht finanzierungswirksamer Personalaufwand	0,00	0,00	0,00
1	**222**	**Sachaufwand**	**3.561.900,00**	**2.748.732,39**	**-813.167,61**
2	2221	Gebrauchs- und Verbrauchsgüter, Handelswaren	152.300,00	97.262,83	-55.037,17
2	2222	Verwaltungs- und Betriebsaufwand	144.100,00	120.124,48	-23.975,52
2	2223	Leasing- und Mietaufwand	1.413.400,00	1.296.423,31	-116.976,69
2	2224	Instandhaltung	237.500,00	134.309,43	-103.190,57
2	2225	Sonstiger Sachaufwand	1.188.800,00	708.535,02	-480.264,98
2	2226	Nicht finanzierungswirksamer Sachaufwand	425.800,00	392.077,32	-33.722,68
1	**223**	**Transferaufwand**	**52.638.700,00**	**52.388.118,99**	**-250.581,01**
2	2231	Transferaufwand an Träger des öffentlichen Rechts	12.739.500,00	13.559.767,40	820.267,40
2	2232	Transferaufwand an Beteiligungen	18.872.400,00	18.533.732,35	-338.667,65

Ebene	Code	Mittelverwendungs- und aufbringungsgruppen	VA 2024	RA 2024	Differenz
2	2233	Transferaufwand an Unternehmen (mit Finanzunternehmen)	1.563.600,00	1.767.949,00	204.349,00
2	2234	Transferaufwand an Haushalte und Organisationen ohne Erwerbscharakter	19.463.200,00	18.526.670,24	-936.529,76
2	2235	Transferaufwand an das Ausland	0,00	0,00	0,00
2	2236	Investitions- und Tilgungszuschüsse zwischen Unternehmungen und Betrieben der Gebietskörperschaft und der Gebietskörperschaft	0,00	0,00	0,00
2	2237	Nicht finanzierungswirksamer Transferaufwand	0,00	0,00	0,00
1	**224**	**Finanzaufwand**	**74.200,00**	**4.890,33**	**-69.309,67**
2	2241	Aufwendungen für Zinsen	0,00	0,00	0,00
2	2242	Zinsen und sonstige Aufwendungen aus derivativen Finanzinstrumenten mit und ohne Grundgeschäft	0,00	0,00	0,00
2	2243	Gewinnentnahmen von Unternehmungen und marktbestimmten Betrieben der Gebietskörperschaft (innerhalb der Gebietskörperschaft)	0,00	0,00	0,00
2	2244	Sonstiger Finanzaufwand	800,00	589,87	-210,13
2	2245	Nicht finanzierungswirksamer Finanzaufwand	73.400,00	4.300,46	-69.099,54
SU	**22**	**Summe Aufwendungen**	**61.163.200,00**	**60.013.149,37**	**-1.150.050,63**
SA0	**SA0**	**Saldo (0) Nettoergebnis (21 - 22)**	**-56.864.100,00**	**-54.983.306,71**	**1.880.793,29**
1	**230**	**Entnahmen von Haushaltsrücklagen**	**0,00**	**1.585,16**	**1.585,16**
2	2301	Entnahmen von Haushaltsrücklagen	0,00	1.585,16	1.585,16
1	**240**	**Zuweisungen an Haushaltsrücklagen**	**0,00**	**7.115,93**	**7.115,93**
2	2401	Zuweisungen an Haushaltsrücklagen	0,00	7.115,93	7.115,93
SU	**SA01**	**Saldo (01) Haushaltsrücklagen (230 - 240)**	**0,00**	**-5.530,77**	**-5.530,77**
SA00	**SA00**	**Saldo (00) Nettoergebnis nach Haushaltsrücklagen (Saldo 0 + Saldo 01)**	**-56.864.100,00**	**-54.988.837,48**	**1.875.262,52**

Ergebnisrechnung 2024 - Bereichsbudget 4 / Soziale Wohlfahrt und Wohnbauförderung

Ebene	Code	Mittelverwendungs- und aufbringungsgruppen	VA 2024	RA 2024	Differenz
1	**211**	**Erträge aus der operativen Verwaltungstätigkeit**	**12.432.800,00**	**9.487.063,41**	**-2.945.736,59**
2	2111	Erträge aus eigenen Abgaben	0,00	0,00	0,00
2	2112	Erträge aus Ertragsanteilen	0,00	0,00	0,00
2	2113	Erträge aus Gebühren	0,00	0,00	0,00
2	2114	Erträge aus Leistungen	2.350.100,00	2.708.591,81	358.491,81
2	2115	Erträge aus Besitz und wirtschaftlicher Tätigkeit	45.200,00	58.676,48	13.476,48
2	2116	Erträge aus Veräußerung und sonstige Erträge	4.332.300,00	1.036.521,12	-3.295.778,88
2	2117	Nicht finanzierungswirksame operative Erträge	5.705.200,00	5.683.274,00	-21.926,00
1	**212**	**Erträge aus Transfers**	**3.788.500,00**	**4.979.887,21**	**1.191.387,21**
2	2121	Transferertrag von Trägern des öffentlichen Rechts	3.713.500,00	4.936.133,41	1.222.633,41
2	2122	Transferertrag von Beteiligungen	0,00	0,00	0,00
2	2123	Transferertrag von Unternehmen (mit Finanzunternehmen)	0,00	0,00	0,00
2	2124	Transferertrag von Haushalten und Organisationen ohne Erwerbscharakter	75.000,00	43.753,80	-31.246,20
2	2125	Transferertrag vom Ausland	0,00	0,00	0,00
2	2126	Investitions- und Tilgungszuschüsse zwischen Unternehmungen und Betrieben der Gebietskörperschaft und der Gebietskörperschaft	0,00	0,00	0,00
2	2127	Nicht finanzierungswirksamer Transferertrag	0,00	0,00	0,00
1	**213**	**Finanzerträge**	**100,00**	**6.730,56**	**6.630,56**
2	2131	Erträge aus Zinsen	100,00	6.730,56	6.630,56
2	2132	Erträge aus Zinsen aus derivativen Finanzinstrumenten mit und ohne Grundgeschäft	0,00	0,00	0,00
2	2133	Erträge aus Gewinnentnahmen von marktbestimmten Betrieben	0,00	0,00	0,00
2	2134	Sonstige Finanzerträge	0,00	0,00	0,00
2	2135	Erträge aus Dividenden/Gewinnausschüttungen	0,00	0,00	0,00
2	2136	Sonstige nicht finanzierungswirksame Finanzerträge	0,00	0,00	0,00
SU	**21**	**Summe Erträge**	**16.221.400,00**	**14.473.681,18**	**-1.747.718,82**
1	**221**	**Personalaufwand**	**12.186.100,00**	**12.862.875,55**	**676.775,55**
2	2211	Personalaufwand (Bezüge, Nebengeb., Mehrleistungen)	10.206.000,00	10.657.809,18	451.809,18
2	2212	Gesetzlicher und freiwilliger Sozialaufwand	1.935.900,00	2.144.053,20	208.153,20
2	2213	Sonstiger Personalaufwand	44.200,00	61.013,17	16.813,17
2	2214	Nicht finanzierungswirksamer Personalaufwand	0,00	0,00	0,00
1	**222**	**Sachaufwand**	**15.437.400,00**	**16.348.978,59**	**911.578,59**
2	2221	Gebrauchs- und Verbrauchsgüter, Handelswaren	2.157.400,00	2.154.593,94	-2.806,06
2	2222	Verwaltungs- und Betriebsaufwand	188.400,00	178.881,94	-9.518,06
2	2223	Leasing- und Mietaufwand	515.100,00	455.902,12	-59.197,88
2	2224	Instandhaltung	32.800,00	10.262,64	-22.537,36
2	2225	Sonstiger Sachaufwand	6.781.200,00	7.116.170,93	334.970,93
2	2226	Nicht finanzierungswirksamer Sachaufwand	5.762.500,00	6.433.167,02	670.667,02
1	**223**	**Transferaufwand**	**77.277.300,00**	**76.945.381,75**	**-331.918,25**
2	2231	Transferaufwand an Träger des öffentlichen Rechts	66.009.100,00	67.290.399,46	1.281.299,46
2	2232	Transferaufwand an Beteiligungen	9.000,00	7.100,00	-1.900,00

Ebene	Code	Mittelverwendungs- und aufbringungsgruppen	VA 2024	RA 2024	Differenz
2	2233	Transferaufwand an Unternehmen (mit Finanzunternehmen)	805.400,00	590.977,09	-214.422,91
2	2234	Transferaufwand an Haushalte und Organisationen ohne Erwerbscharakter	10.453.800,00	9.056.905,20	-1.396.894,80
2	2235	Transferaufwand an das Ausland	0,00	0,00	0,00
2	2236	Investitions- und Tilgungszuschüsse zwischen Unternehmungen und Betrieben der Gebietskörperschaft und der Gebietskörperschaft	0,00	0,00	0,00
2	2237	Nicht finanzierungswirksamer Transferaufwand	0,00	0,00	0,00
1	**224**	**Finanzaufwand**	**6.000,00**	**4.785,74**	**-1.214,26**
2	2241	Aufwendungen für Zinsen	0,00	0,00	0,00
2	2242	Zinsen und sonstige Aufwendungen aus derivativen Finanzinstrumenten mit und ohne Grundgeschäft	0,00	0,00	0,00
2	2243	Gewinnentnahmen von Unternehmungen und marktbestimmten Betrieben der Gebietskörperschaft (innerhalb der Gebietskörperschaft)	0,00	0,00	0,00
2	2244	Sonstiger Finanzaufwand	6.000,00	4.785,74	-1.214,26
2	2245	Nicht finanzierungswirksamer Finanzaufwand	0,00	0,00	0,00
SU	**22**	**Summe Aufwendungen**	**104.906.800,00**	**106.162.021,63**	**1.255.221,63**
SA0	**SA0**	**Saldo (0) Nettoergebnis (21 - 22)**	**-88.685.400,00**	**-91.688.340,45**	**-3.002.940,45**
1	**230**	**Entnahmen von Haushaltsrücklagen**	**0,00**	**0,00**	**0,00**
2	2301	Entnahmen von Haushaltsrücklagen	0,00	0,00	0,00
1	**240**	**Zuweisungen an Haushaltsrücklagen**	**0,00**	**0,00**	**0,00**
2	2401	Zuweisungen an Haushaltsrücklagen	0,00	0,00	0,00
SU	**SA01**	**Saldo (01) Haushaltsrücklagen (230 - 240)**	**0,00**	**0,00**	**0,00**
SA00	**SA00**	**Saldo (00) Nettoergebnis nach Haushaltsrücklagen (Saldo 0 + Saldo 01)**	**-88.685.400,00**	**-91.688.340,45**	**-3.002.940,45**

Ergebnisrechnung 2024 - Bereichsbudget 5 / Gesundheit

Ebene	Code	Mittelverwendungs- und aufbringungsgruppen	VA 2024	RA 2024	Differenz
1	**211**	**Erträge aus der operativen Verwaltungstätigkeit**	**122.500,00**	**156.317,74**	**33.817,74**
2	2111	Erträge aus eigenen Abgaben	0,00	0,00	0,00
2	2112	Erträge aus Ertragsanteilen	0,00	0,00	0,00
2	2113	Erträge aus Gebühren	0,00	0,00	0,00
2	2114	Erträge aus Leistungen	112.500,00	137.795,74	25.295,74
2	2115	Erträge aus Besitz und wirtschaftlicher Tätigkeit	0,00	0,00	0,00
2	2116	Erträge aus Veräußerung und sonstige Erträge	10.000,00	18.522,00	8.522,00
2	2117	Nicht finanzierungswirksame operative Erträge	0,00	0,00	0,00
1	**212**	**Erträge aus Transfers**	**123.100,00**	**431.592,88**	**308.492,88**
2	2121	Transferertrag von Trägern des öffentlichen Rechts	123.100,00	231.592,88	108.492,88
2	2122	Transferertrag von Beteiligungen	0,00	0,00	0,00
2	2123	Transferertrag von Unternehmen (mit Finanzunternehmen)	0,00	200.000,00	200.000,00
2	2124	Transferertrag von Haushalten und Organisationen ohne Erwerbscharakter	0,00	0,00	0,00
2	2125	Transferertrag vom Ausland	0,00	0,00	0,00
2	2126	Investitions- und Tilgungszuschüsse zwischen Unternehmungen und Betrieben der Gebietskörperschaft und der Gebietskörperschaft	0,00	0,00	0,00
2	2127	Nicht finanzierungswirksamer Transferertrag	0,00	0,00	0,00
1	**213**	**Finanzerträge**	**0,00**	**0,00**	**0,00**
2	2131	Erträge aus Zinsen	0,00	0,00	0,00
2	2132	Erträge aus Zinsen aus derivativen Finanzinstrumenten mit und ohne Grundgeschäft	0,00	0,00	0,00
2	2133	Erträge aus Gewinnentnahmen von marktbestimmten Betrieben	0,00	0,00	0,00
2	2134	Sonstige Finanzerträge	0,00	0,00	0,00
2	2135	Erträge aus Dividenden/Gewinnausschüttungen	0,00	0,00	0,00
2	2136	Sonstige nicht finanzierungswirksame Finanzerträge	0,00	0,00	0,00
SU	**21**	**Summe Erträge**	**245.600,00**	**587.910,62**	**342.310,62**
1	**221**	**Personalaufwand**	**2.843.500,00**	**2.143.832,62**	**-699.667,38**
2	2211	Personalaufwand (Bezüge, Nebengeb., Mehrleistungen)	2.354.100,00	1.776.948,99	-577.151,01
2	2212	Gesetzlicher und freiwilliger Sozialaufwand	488.500,00	364.618,57	-123.881,43
2	2213	Sonstiger Personalaufwand	900,00	2.265,06	1.365,06
2	2214	Nicht finanzierungswirksamer Personalaufwand	0,00	0,00	0,00
1	**222**	**Sachaufwand**	**1.587.100,00**	**684.995,44**	**-902.104,56**
2	2221	Gebrauchs- und Verbrauchsgüter, Handelswaren	147.300,00	92.991,15	-54.308,85
2	2222	Verwaltungs- und Betriebsaufwand	322.000,00	86.802,58	-235.197,42
2	2223	Leasing- und Mietaufwand	46.000,00	42.218,27	-3.781,73
2	2224	Instandhaltung	65.900,00	75.447,27	9.547,27
2	2225	Sonstiger Sachaufwand	988.100,00	371.883,25	-616.216,75
2	2226	Nicht finanzierungswirksamer Sachaufwand	17.800,00	15.652,92	-2.147,08
1	**223**	**Transferaufwand**	**35.588.200,00**	**34.986.006,34**	**-602.193,66**
2	2231	Transferaufwand an Träger des öffentlichen Rechts	33.413.200,00	32.992.075,66	-421.124,34
2	2232	Transferaufwand an Beteiligungen	200,00	200,00	0,00

Ergebnisrechnung 2024 - Bereichsbudget 5 / Gesundheit

Ebene	Code	Mittelverwendungs- und aufbringungsgruppen	VA 2024	RA 2024	Differenz
2	2233	Transferaufwand an Unternehmen (mit Finanzunternehmen)	10.000,00	750,00	-9.250,00
2	2234	Transferaufwand an Haushalte und Organisationen ohne Erwerbscharakter	2.164.800,00	1.992.980,68	-171.819,32
2	2235	Transferaufwand an das Ausland	0,00	0,00	0,00
2	2236	Investitions- und Tilgungszuschüsse zwischen Unternehmungen und Betrieben der Gebietskörperschaft und der Gebietskörperschaft	0,00	0,00	0,00
2	2237	Nicht finanzierungswirksamer Transferaufwand	0,00	0,00	0,00
1	**224**	**Finanzaufwand**	**0,00**	**0,00**	**0,00**
2	2241	Aufwendungen für Zinsen	0,00	0,00	0,00
2	2242	Zinsen und sonstige Aufwendungen aus derivativen Finanzinstrumenten mit und ohne Grundgeschäft	0,00	0,00	0,00
2	2243	Gewinnentnahmen von Unternehmungen und marktbestimmten Betrieben der Gebietskörperschaft (innerhalb der Gebietskörperschaft)	0,00	0,00	0,00
2	2244	Sonstiger Finanzaufwand	0,00	0,00	0,00
2	2245	Nicht finanzierungswirksamer Finanzaufwand	0,00	0,00	0,00
SU	**22**	**Summe Aufwendungen**	**40.018.800,00**	**37.814.834,40**	**-2.203.965,60**
SA0	**SA0**	**Saldo (0) Nettoergebnis (21 - 22)**	**-39.773.200,00**	**-37.226.923,78**	**2.546.276,22**
1	**230**	**Entnahmen von Haushaltsrücklagen**	**0,00**	**10.365,60**	**10.365,60**
2	2301	Entnahmen von Haushaltsrücklagen	0,00	10.365,60	10.365,60
1	**240**	**Zuweisungen an Haushaltsrücklagen**	**0,00**	**48.754,56**	**48.754,56**
2	2401	Zuweisungen an Haushaltsrücklagen	0,00	48.754,56	48.754,56
SU	**SA01**	**Saldo (01) Haushaltsrücklagen (230 - 240)**	**0,00**	**-38.388,96**	**-38.388,96**
SA00	**SA00**	**Saldo (00) Nettoergebnis nach Haushaltsrücklagen (Saldo 0 + Saldo 01)**	**-39.773.200,00**	**-37.265.312,74**	**2.507.887,26**

Ergebnisrechnung 2024 - Bereichsbudget 6 / Straßen- und Wasserbau, Verkehr

Ebene	Code	Mittelverwendungs- und aufbringungsgruppen	VA 2024	RA 2024	Differenz
1	**211**	**Erträge aus der operativen Verwaltungstätigkeit**	**2.602.200,00**	**3.655.291,89**	**1.053.091,89**
2	2111	Erträge aus eigenen Abgaben	180.100,00	0,00	-180.100,00
2	2112	Erträge aus Ertragsanteilen	0,00	0,00	0,00
2	2113	Erträge aus Gebühren	0,00	0,00	0,00
2	2114	Erträge aus Leistungen	329.700,00	401.330,99	71.630,99
2	2115	Erträge aus Besitz und wirtschaftlicher Tätigkeit	1.545.300,00	1.910.153,05	364.853,05
2	2116	Erträge aus Veräußerung und sonstige Erträge	534.100,00	1.300.890,15	766.790,15
2	2117	Nicht finanzierungswirksame operative Erträge	13.000,00	42.917,70	29.917,70
1	**212**	**Erträge aus Transfers**	**6.768.800,00**	**6.879.666,09**	**110.866,09**
2	2121	Transferertrag von Trägern des öffentlichen Rechts	1.050.200,00	1.113.486,77	63.286,77
2	2122	Transferertrag von Beteiligungen	0,00	0,00	0,00
2	2123	Transferertrag von Unternehmen (mit Finanzunternehmen)	200,00	0,00	-200,00
2	2124	Transferertrag von Haushalten und Organisationen ohne Erwerbscharakter	5.401.000,00	4.892.422,86	-508.577,14
2	2125	Transferertrag vom Ausland	0,00	0,00	0,00
2	2126	Investitions- und Tilgungszuschüsse zwischen Unternehmungen und Betrieben der Gebietskörperschaft und der Gebietskörperschaft	0,00	0,00	0,00
2	2127	Nicht finanzierungswirksamer Transferertrag	317.400,00	873.756,46	556.356,46
1	**213**	**Finanzerträge**	**0,00**	**0,00**	**0,00**
2	2131	Erträge aus Zinsen	0,00	0,00	0,00
2	2132	Erträge aus Zinsen aus derivativen Finanzinstrumenten mit und ohne Grundgeschäft	0,00	0,00	0,00
2	2133	Erträge aus Gewinnentnahmen von marktbestimmten Betrieben	0,00	0,00	0,00
2	2134	Sonstige Finanzerträge	0,00	0,00	0,00
2	2135	Erträge aus Dividenden/Gewinnausschüttungen	0,00	0,00	0,00
2	2136	Sonstige nicht finanzierungswirksame Finanzerträge	0,00	0,00	0,00
SU	**21**	**Summe Erträge**	**9.371.000,00**	**10.534.957,98**	**1.163.957,98**
1	**221**	**Personalaufwand**	**15.552.300,00**	**15.179.578,71**	**-372.721,29**
2	2211	Personalaufwand (Bezüge, Nebengeb., Mehrleistungen)	13.272.100,00	12.694.625,88	-577.474,12
2	2212	Gesetzlicher und freiwilliger Sozialaufwand	2.264.900,00	2.392.053,93	127.153,93
2	2213	Sonstiger Personalaufwand	15.300,00	92.898,90	77.598,90
2	2214	Nicht finanzierungswirksamer Personalaufwand	0,00	0,00	0,00
1	**222**	**Sachaufwand**	**30.809.800,00**	**29.435.058,70**	**-1.374.741,30**
2	2221	Gebrauchs- und Verbrauchsgüter, Handelswaren	451.100,00	310.403,66	-140.696,34
2	2222	Verwaltungs- und Betriebsaufwand	1.089.900,00	963.708,40	-126.191,60
2	2223	Leasing- und Mietaufwand	305.400,00	320.613,56	15.213,56
2	2224	Instandhaltung	8.127.300,00	7.587.566,02	-539.733,98
2	2225	Sonstiger Sachaufwand	4.593.000,00	4.000.992,76	-592.007,24
2	2226	Nicht finanzierungswirksamer Sachaufwand	16.243.100,00	16.251.774,30	8.674,30
1	**223**	**Transferaufwand**	**2.089.100,00**	**1.262.815,11**	**-826.284,89**
2	2231	Transferaufwand an Träger des öffentlichen Rechts	1.453.100,00	877.854,22	-575.245,78
2	2232	Transferaufwand an Beteiligungen	20.000,00	11.592,29	-8.407,71

Ebene	Code	Mittelverwendungs- und aufbringungsgruppen	VA 2024	RA 2024	Differenz
2	2233	Transferaufwand an Unternehmen (mit Finanzunternehmen)	93.000,00	8.522,60	-84.477,40
2	2234	Transferaufwand an Haushalte und Organisationen ohne Erwerbscharakter	523.000,00	364.846,00	-158.154,00
2	2235	Transferaufwand an das Ausland	0,00	0,00	0,00
2	2236	Investitions- und Tilgungszuschüsse zwischen Unternehmungen und Betrieben der Gebietskörperschaft und der Gebietskörperschaft	0,00	0,00	0,00
2	2237	Nicht finanzierungswirksamer Transferaufwand	0,00	0,00	0,00
1	**224**	**Finanzaufwand**	**0,00**	**0,00**	**0,00**
2	2241	Aufwendungen für Zinsen	0,00	0,00	0,00
2	2242	Zinsen und sonstige Aufwendungen aus derivativen Finanzinstrumenten mit und ohne Grundgeschäft	0,00	0,00	0,00
2	2243	Gewinnentnahmen von Unternehmungen und marktbestimmten Betrieben der Gebietskörperschaft (innerhalb der Gebietskörperschaft)	0,00	0,00	0,00
2	2244	Sonstiger Finanzaufwand	0,00	0,00	0,00
2	2245	Nicht finanzierungswirksamer Finanzaufwand	0,00	0,00	0,00
SU	**22**	**Summe Aufwendungen**	**48.451.200,00**	**45.877.452,52**	**-2.573.747,48**
SA0	**SA0**	**Saldo (0) Nettoergebnis (21 - 22)**	**-39.080.200,00**	**-35.342.494,54**	**3.737.705,46**
1	**230**	**Entnahmen von Haushaltsrücklagen**	**0,00**	**0,00**	**0,00**
2	2301	Entnahmen von Haushaltsrücklagen	0,00	0,00	0,00
1	**240**	**Zuweisungen an Haushaltsrücklagen**	**0,00**	**0,00**	**0,00**
2	2401	Zuweisungen an Haushaltsrücklagen	0,00	0,00	0,00
SU	**SA01**	**Saldo (01) Haushaltsrücklagen (230 - 240)**	**0,00**	**0,00**	**0,00**
SA00	**SA00**	**Saldo (00) Nettoergebnis nach Haushaltsrücklagen (Saldo 0 + Saldo 01)**	**-39.080.200,00**	**-35.342.494,54**	**3.737.705,46**

Ergebnisrechnung 2024 - Bereichsbudget 7 / Wirtschaftsförderung

Ebene	Code	Mittelverwendungs- und aufbringungsgruppen	VA 2024	RA 2024	Differenz
1	**211**	**Erträge aus der operativen Verwaltungstätigkeit**	**0,00**	**0,00**	**0,00**
2	2111	Erträge aus eigenen Abgaben	0,00	0,00	0,00
2	2112	Erträge aus Ertragsanteilen	0,00	0,00	0,00
2	2113	Erträge aus Gebühren	0,00	0,00	0,00
2	2114	Erträge aus Leistungen	0,00	0,00	0,00
2	2115	Erträge aus Besitz und wirtschaftlicher Tätigkeit	0,00	0,00	0,00
2	2116	Erträge aus Veräußerung und sonstige Erträge	0,00	0,00	0,00
2	2117	Nicht finanzierungswirksame operative Erträge	0,00	0,00	0,00
1	**212**	**Erträge aus Transfers**	**0,00**	**10.852,73**	**10.852,73**
2	2121	Transferertrag von Trägern des öffentlichen Rechts	0,00	0,00	0,00
2	2122	Transferertrag von Beteiligungen	0,00	0,00	0,00
2	2123	Transferertrag von Unternehmen (mit Finanzunternehmen)	0,00	0,00	0,00
2	2124	Transferertrag von Haushalten und Organisationen ohne Erwerbscharakter	0,00	10.852,73	10.852,73
2	2125	Transferertrag vom Ausland	0,00	0,00	0,00
2	2126	Investitions- und Tilgungszuschüsse zwischen Unternehmungen und Betrieben der Gebietskörperschaft und der Gebietskörperschaft	0,00	0,00	0,00
2	2127	Nicht finanzierungswirksamer Transferertrag	0,00	0,00	0,00
1	**213**	**Finanzerträge**	**0,00**	**0,00**	**0,00**
2	2131	Erträge aus Zinsen	0,00	0,00	0,00
2	2132	Erträge aus Zinsen aus derivativen Finanzinstrumenten mit und ohne Grundgeschäft	0,00	0,00	0,00
2	2133	Erträge aus Gewinnentnahmen von marktbestimmten Betrieben	0,00	0,00	0,00
2	2134	Sonstige Finanzerträge	0,00	0,00	0,00
2	2135	Erträge aus Dividenden/Gewinnausschüttungen	0,00	0,00	0,00
2	2136	Sonstige nicht finanzierungswirksame Finanzerträge	0,00	0,00	0,00
SU	**21**	**Summe Erträge**	**0,00**	**10.852,73**	**10.852,73**
1	**221**	**Personalaufwand**	**0,00**	**0,00**	**0,00**
2	2211	Personalaufwand (Bezüge, Nebengeb., Mehrleistungen)	0,00	0,00	0,00
2	2212	Gesetzlicher und freiwilliger Sozialaufwand	0,00	0,00	0,00
2	2213	Sonstiger Personalaufwand	0,00	0,00	0,00
2	2214	Nicht finanzierungswirksamer Personalaufwand	0,00	0,00	0,00
1	**222**	**Sachaufwand**	**181.300,00**	**5.895,34**	**-175.404,66**
2	2221	Gebrauchs- und Verbrauchsgüter, Handelswaren	12.700,00	3.570,14	-9.129,86
2	2222	Verwaltungs- und Betriebsaufwand	74.500,00	649,70	-73.850,30
2	2223	Leasing- und Mietaufwand	1.000,00	0,00	-1.000,00
2	2224	Instandhaltung	300,00	0,00	-300,00
2	2225	Sonstiger Sachaufwand	92.000,00	756,59	-91.243,41
2	2226	Nicht finanzierungswirksamer Sachaufwand	800,00	918,91	118,91
1	**223**	**Transferaufwand**	**1.046.900,00**	**631.107,73**	**-415.792,27**
2	2231	Transferaufwand an Träger des öffentlichen Rechts	200,00	0,00	-200,00
2	2232	Transferaufwand an Beteiligungen	275.000,00	305.000,00	30.000,00

Ebene	Code	Mittelverwendungs- und aufbringungsgruppen	VA 2024	RA 2024	Differenz
2	2233	Transferaufwand an Unternehmen (mit Finanzunternehmen)	671.700,00	207.000,43	-464.699,57
2	2234	Transferaufwand an Haushalte und Organisationen ohne Erwerbscharakter	100.000,00	119.107,30	19.107,30
2	2235	Transferaufwand an das Ausland	0,00	0,00	0,00
2	2236	Investitions- und Tilgungszuschüsse zwischen Unternehmungen und Betrieben der Gebietskörperschaft und der Gebietskörperschaft	0,00	0,00	0,00
2	2237	Nicht finanzierungswirksamer Transferaufwand	0,00	0,00	0,00
1	**224**	**Finanzaufwand**	**0,00**	**0,00**	**0,00**
2	2241	Aufwendungen für Zinsen	0,00	0,00	0,00
2	2242	Zinsen und sonstige Aufwendungen aus derivativen Finanzinstrumenten mit und ohne Grundgeschäft	0,00	0,00	0,00
2	2243	Gewinnentnahmen von Unternehmungen und marktbestimmten Betrieben der Gebietskörperschaft (innerhalb der Gebietskörperschaft)	0,00	0,00	0,00
2	2244	Sonstiger Finanzaufwand	0,00	0,00	0,00
2	2245	Nicht finanzierungswirksamer Finanzaufwand	0,00	0,00	0,00
SU	**22**	**Summe Aufwendungen**	**1.228.200,00**	**637.003,07**	**-591.196,93**
SA0	**SA0**	**Saldo (0) Nettoergebnis (21 - 22)**	**-1.228.200,00**	**-626.150,34**	**602.049,66**
1	**230**	**Entnahmen von Haushaltsrücklagen**	**0,00**	**0,00**	**0,00**
2	2301	Entnahmen von Haushaltsrücklagen	0,00	0,00	0,00
1	**240**	**Zuweisungen an Haushaltsrücklagen**	**0,00**	**10.852,73**	**10.852,73**
2	2401	Zuweisungen an Haushaltsrücklagen	0,00	10.852,73	10.852,73
SU	**SA01**	**Saldo (01) Haushaltsrücklagen (230 - 240)**	**0,00**	**-10.852,73**	**-10.852,73**
SA00	**SA00**	**Saldo (00) Nettoergebnis nach Haushaltsrücklagen (Saldo 0 + Saldo 01)**	**-1.228.200,00**	**-637.003,07**	**591.196,93**

Ergebnisrechnung 2024 - Bereichsbudget 8 / Dienstleistungen

Ebene	Code	Mittelverwendungs- und aufbringungsgruppen	VA 2024	RA 2024	Differenz
1	**211**	**Erträge aus der operativen Verwaltungstätigkeit**	**145.531.600,00**	**153.088.384,28**	**7.556.784,28**
2	2111	Erträge aus eigenen Abgaben	0,00	0,00	0,00
2	2112	Erträge aus Ertragsanteilen	0,00	0,00	0,00
2	2113	Erträge aus Gebühren	41.680.000,00	42.422.536,68	742.536,68
2	2114	Erträge aus Leistungen	69.166.500,00	73.896.886,85	4.730.386,85
2	2115	Erträge aus Besitz und wirtschaftlicher Tätigkeit	12.739.500,00	14.153.637,21	1.414.137,21
2	2116	Erträge aus Veräußerung und sonstige Erträge	9.913.000,00	10.409.584,20	496.584,20
2	2117	Nicht finanzierungswirksame operative Erträge	12.032.600,00	12.205.739,34	173.139,34
1	**212**	**Erträge aus Transfers**	**8.500.400,00**	**20.833.924,28**	**12.333.524,28**
2	2121	Transferertrag von Trägern des öffentlichen Rechts	6.188.500,00	9.327.761,24	3.139.261,24
2	2122	Transferertrag von Beteiligungen	0,00	0,00	0,00
2	2123	Transferertrag von Unternehmen (mit Finanzunternehmen)	330.200,00	9.121.729,79	8.791.529,79
2	2124	Transferertrag von Haushalten und Organisationen ohne Erwerbscharakter	1.600,00	5.787,50	4.187,50
2	2125	Transferertrag vom Ausland	0,00	0,00	0,00
2	2126	Investitions- und Tilgungszuschüsse zwischen Unternehmungen und Betrieben der Gebietskörperschaft und der Gebietskörperschaft	0,00	0,00	0,00
2	2127	Nicht finanzierungswirksamer Transferertrag	1.980.100,00	2.378.645,75	398.545,75
1	**213**	**Finanzerträge**	**500,00**	**9.842,17**	**9.342,17**
2	2131	Erträge aus Zinsen	500,00	9.842,17	9.342,17
2	2132	Erträge aus Zinsen aus derivativen Finanzinstrumenten mit und ohne Grundgeschäft	0,00	0,00	0,00
2	2133	Erträge aus Gewinnentnahmen von marktbestimmten Betrieben	0,00	0,00	0,00
2	2134	Sonstige Finanzerträge	0,00	0,00	0,00
2	2135	Erträge aus Dividenden/Gewinnausschüttungen	0,00	0,00	0,00
2	2136	Sonstige nicht finanzierungswirksame Finanzerträge	0,00	0,00	0,00
SU	**21**	**Summe Erträge**	**154.032.500,00**	**173.932.150,73**	**19.899.650,73**
1	**221**	**Personalaufwand**	**70.169.200,00**	**70.711.111,13**	**541.911,13**
2	2211	Personalaufwand (Bezüge, Nebengeb., Mehrleistungen)	56.814.600,00	56.750.585,91	-64.014,09
2	2212	Gesetzlicher und freiwilliger Sozialaufwand	13.312.400,00	13.781.553,58	469.153,58
2	2213	Sonstiger Personalaufwand	42.200,00	178.971,64	136.771,64
2	2214	Nicht finanzierungswirksamer Personalaufwand	0,00	0,00	0,00
1	**222**	**Sachaufwand**	**109.581.900,00**	**107.817.000,60**	**-1.764.899,40**
2	2221	Gebrauchs- und Verbrauchsgüter, Handelswaren	10.684.500,00	9.598.949,33	-1.085.550,67
2	2222	Verwaltungs- und Betriebsaufwand	7.767.100,00	7.197.374,76	-569.725,24
2	2223	Leasing- und Mietaufwand	2.884.900,00	2.735.263,07	-149.636,93
2	2224	Instandhaltung	7.327.700,00	7.115.245,23	-212.454,77
2	2225	Sonstiger Sachaufwand	64.204.300,00	69.255.221,66	5.050.921,66
2	2226	Nicht finanzierungswirksamer Sachaufwand	16.713.400,00	11.914.946,55	-4.798.453,45
1	**223**	**Transferaufwand**	**65.452.400,00**	**54.135.162,50**	**-11.317.237,50**
2	2231	Transferaufwand an Träger des öffentlichen Rechts	600.000,00	346.307,50	-253.692,50
2	2232	Transferaufwand an Beteiligungen	64.647.300,00	51.041.543,92	-13.605.756,08

Ebene	Code	Mittelverwendungs- und aufbringungsgruppen	VA 2024	RA 2024	Differenz
2	2233	Transferaufwand an Unternehmen (mit Finanzunternehmen)	50.100,00	830,00	-49.270,00
2	2234	Transferaufwand an Haushalte und Organisationen ohne Erwerbscharakter	155.000,00	2.746.481,08	2.591.481,08
2	2235	Transferaufwand an das Ausland	0,00	0,00	0,00
2	2236	Investitions- und Tilgungszuschüsse zwischen Unternehmungen und Betrieben der Gebietskörperschaft und der Gebietskörperschaft	0,00	0,00	0,00
2	2237	Nicht finanzierungswirksamer Transferaufwand	0,00	0,00	0,00
1	**224**	**Finanzaufwand**	**174.900,00**	**153.139,98**	**-21.760,02**
2	2241	Aufwendungen für Zinsen	171.800,00	150.580,75	-21.219,25
2	2242	Zinsen und sonstige Aufwendungen aus derivativen Finanzinstrumenten mit und ohne Grundgeschäft	0,00	0,00	0,00
2	2243	Gewinnentnahmen von Unternehmungen und marktbestimmten Betrieben der Gebietskörperschaft (innerhalb der Gebietskörperschaft)	0,00	0,00	0,00
2	2244	Sonstiger Finanzaufwand	3.100,00	1.203,33	-1.896,67
2	2245	Nicht finanzierungswirksamer Finanzaufwand	0,00	1.355,90	1.355,90
SU	**22**	**Summe Aufwendungen**	**245.378.400,00**	**232.816.414,21**	**-12.561.985,79**
SA0	**SA0**	**Saldo (0) Nettoergebnis (21 - 22)**	**-91.345.900,00**	**-58.884.263,48**	**32.461.636,52**
1	**230**	**Entnahmen von Haushaltsrücklagen**	**10.287.800,00**	**12.436.666,20**	**2.148.866,20**
2	2301	Entnahmen von Haushaltsrücklagen	10.287.800,00	12.436.666,20	2.148.866,20
1	**240**	**Zuweisungen an Haushaltsrücklagen**	**4.679.200,00**	**26.564,60**	**-4.652.635,40**
2	2401	Zuweisungen an Haushaltsrücklagen	4.679.200,00	26.564,60	-4.652.635,40
SU	**SA01**	**Saldo (01) Haushaltsrücklagen (230 - 240)**	**5.608.600,00**	**12.410.101,60**	**6.801.501,60**
SA00	**SA00**	**Saldo (00) Nettoergebnis nach Haushaltsrücklagen (Saldo 0 + Saldo 01)**	**-85.737.300,00**	**-46.474.161,88**	**39.263.138,12**

Ergebnisrechnung 2024 - Bereichsbudget 9 / Finanzwirtschaft

Ebene	Code	Mittelverwendungs- und aufbringungsgruppen	VA 2024	RA 2024	Differenz
1	**211**	**Erträge aus der operativen Verwaltungstätigkeit**	**451.084.100,00**	**482.659.613,91**	**31.575.513,91**
2	2111	Erträge aus eigenen Abgaben	157.175.800,00	170.336.327,75	13.160.527,75
2	2112	Erträge aus Ertragsanteilen	285.000.000,00	288.333.458,93	3.333.458,93
2	2113	Erträge aus Gebühren	0,00	0,00	0,00
2	2114	Erträge aus Leistungen	197.500,00	228.692,27	31.192,27
2	2115	Erträge aus Besitz und wirtschaftlicher Tätigkeit	0,00	0,00	0,00
2	2116	Erträge aus Veräußerung und sonstige Erträge	8.701.100,00	8.915.890,60	214.790,60
2	2117	Nicht finanzierungswirksame operative Erträge	9.700,00	14.845.244,36	14.835.544,36
1	**212**	**Erträge aus Transfers**	**37.076.500,00**	**43.276.194,15**	**6.199.694,15**
2	2121	Transferertrag von Trägern des öffentlichen Rechts	24.264.700,00	34.037.059,84	9.772.359,84
2	2122	Transferertrag von Beteiligungen	0,00	0,00	0,00
2	2123	Transferertrag von Unternehmen (mit Finanzunternehmen)	0,00	0,00	0,00
2	2124	Transferertrag von Haushalten und Organisationen ohne Erwerbscharakter	0,00	0,00	0,00
2	2125	Transferertrag vom Ausland	0,00	0,00	0,00
2	2126	Investitions- und Tilgungszuschüsse zwischen Unternehmungen und Betrieben der Gebietskörperschaft und der Gebietskörperschaft	0,00	0,00	0,00
2	2127	Nicht finanzierungswirksamer Transferertrag	12.811.800,00	9.239.134,31	-3.572.665,69
1	**213**	**Finanzerträge**	**9.638.800,00**	**15.266.615,39**	**5.627.815,39**
2	2131	Erträge aus Zinsen	4.009.600,00	6.829.036,48	2.819.436,48
2	2132	Erträge aus Zinsen aus derivativen Finanzinstrumenten mit und ohne Grundgeschäft	0,00	0,00	0,00
2	2133	Erträge aus Gewinnentnahmen von marktbestimmten Betrieben	0,00	0,00	0,00
2	2134	Sonstige Finanzerträge	0,00	0,00	0,00
2	2135	Erträge aus Dividenden/Gewinnausschüttungen	5.442.300,00	8.090.991,35	2.648.691,35
2	2136	Sonstige nicht finanzierungswirksame Finanzerträge	186.900,00	346.587,56	159.687,56
SU	**21**	**Summe Erträge**	**497.799.400,00**	**541.202.423,45**	**43.403.023,45**
1	**221**	**Personalaufwand**	**7.935.700,00**	**7.846.915,63**	**-88.784,37**
2	2211	Personalaufwand (Bezüge, Nebengeb., Mehrleistungen)	6.830.300,00	6.619.412,65	-210.887,35
2	2212	Gesetzlicher und freiwilliger Sozialaufwand	1.088.400,00	1.170.882,10	82.482,10
2	2213	Sonstiger Personalaufwand	17.000,00	56.620,88	39.620,88
2	2214	Nicht finanzierungswirksamer Personalaufwand	0,00	0,00	0,00
1	**222**	**Sachaufwand**	**2.076.400,00**	**2.236.055,25**	**159.655,25**
2	2221	Gebrauchs- und Verbrauchsgüter, Handelswaren	53.700,00	41.191,94	-12.508,06
2	2222	Verwaltungs- und Betriebsaufwand	712.600,00	396.479,88	-316.120,12
2	2223	Leasing- und Mietaufwand	7.500,00	2.271,52	-5.228,48
2	2224	Instandhaltung	1.800,00	0,00	-1.800,00
2	2225	Sonstiger Sachaufwand	1.031.900,00	1.688.715,34	656.815,34
2	2226	Nicht finanzierungswirksamer Sachaufwand	268.900,00	107.396,57	-161.503,43
1	**223**	**Transferaufwand**	**53.140.000,00**	**44.153.587,87**	**-8.986.412,13**
2	2231	Transferaufwand an Träger des öffentlichen Rechts	23.000.000,00	22.506.285,72	-493.714,28
2	2232	Transferaufwand an Beteiligungen	30.140.000,00	21.647.302,15	-8.492.697,85

Ebene	Code	Mittelverwendungs- und aufbringungsgruppen	VA 2024	RA 2024	Differenz
2	2233	Transferaufwand an Unternehmen (mit Finanzunternehmen)	0,00	0,00	0,00
2	2234	Transferaufwand an Haushalte und Organisationen ohne Erwerbscharakter	0,00	0,00	0,00
2	2235	Transferaufwand an das Ausland	0,00	0,00	0,00
2	2236	Investitions- und Tilgungszuschüsse zwischen Unternehmungen und Betrieben der Gebietskörperschaft und der Gebietskörperschaft	0,00	0,00	0,00
2	2237	Nicht finanzierungswirksamer Transferaufwand	0,00	0,00	0,00
1	**224**	**Finanzaufwand**	**15.643.600,00**	**13.071.389,29**	**-2.572.210,71**
2	2241	Aufwendungen für Zinsen	80.100,00	53.255,11	-26.844,89
2	2242	Zinsen und sonstige Aufwendungen aus derivativen Finanzinstrumenten mit und ohne Grundgeschäft	0,00	0,00	0,00
2	2243	Gewinnentnahmen von Unternehmungen und marktbestimmten Betrieben der Gebietskörperschaft (innerhalb der Gebietskörperschaft)	0,00	0,00	0,00
2	2244	Sonstiger Finanzaufwand	160.000,00	169.680,30	9.680,30
2	2245	Nicht finanzierungswirksamer Finanzaufwand	15.403.500,00	12.848.453,88	-2.555.046,12
SU	**22**	**Summe Aufwendungen**	**78.795.700,00**	**67.307.948,04**	**-11.487.751,96**
SA0	**SA0**	**Saldo (0) Nettoergebnis (21 - 22)**	**419.003.700,00**	**473.894.475,41**	**54.890.775,41**
1	**230**	**Entnahmen von Haushaltsrücklagen**	**0,00**	**7.817.925,65**	**7.817.925,65**
2	2301	Entnahmen von Haushaltsrücklagen	0,00	7.817.925,65	7.817.925,65
1	**240**	**Zuweisungen an Haushaltsrücklagen**	**0,00**	**2.092.459,59**	**2.092.459,59**
2	2401	Zuweisungen an Haushaltsrücklagen	0,00	2.092.459,59	2.092.459,59
SU	**SA01**	**Saldo (01) Haushaltsrücklagen (230 - 240)**	**0,00**	**5.725.466,06**	**5.725.466,06**
SA00	**SA00**	**Saldo (00) Nettoergebnis nach Haushaltsrücklagen (Saldo 0 + Saldo 01)**	**419.003.700,00**	**479.619.941,47**	**60.616.241,47**

Finanzierungsrechnung 2024 – Bereichsbudget 0 / Vertretungskörper und allgemeine Verwaltung

Ebene	Code	Mittelverwendungs- und aufbringungsgruppen	VA 2024	RA 2024	Differenz
1	**311**	**Einzahlungen aus operativer Verwaltungstätigkeit**	**19.065.500,00**	**20.555.110,08**	**1.489.610,08**
2	3111	Einzahlungen aus eigenen Abgaben	0,00	0,00	0,00
2	3112	Einzahlungen aus Ertragsanteilen	0,00	0,00	0,00
2	3113	Einzahlungen aus Gebühren	0,00	0,00	0,00
2	3114	Einzahlungen aus Leistungen	1.523.500,00	1.755.404,82	231.904,82
2	3115	Einzahlungen aus Besitz und wirtschaftlicher Tätigkeit	124.100,00	135.353,43	11.253,43
2	3116	Einzahlungen aus Veräußerung von geringwertigen Wirtschaftsgütern (GWG) und sonstige Einzahlungen	17.417.900,00	18.664.351,83	1.246.451,83
1	**312**	**Einzahlungen aus Transfers**	**8.141.500,00**	**9.815.492,27**	**1.673.992,27**
2	3121	Transferzahlungen von Trägern des öffentlichen Rechts	1.116.000,00	1.963.132,38	847.132,38
2	3122	Transferzahlungen von Beteiligungen	0,00	0,00	0,00
2	3123	Transferzahlungen von Unternehmen (inkl. Finanzunternehmen)	0,00	0,00	0,00
2	3124	Transferzahlungen von Haushalte und Organisationen ohne Erwerbscharakter	6.932.900,00	7.761.296,25	828.396,25
2	3125	Transferzahlungen vom Ausland	92.600,00	91.063,64	-1.536,36
2	3126	Investitions- und Tilgungszuschüsse zwischen Unternehmungen und Betrieben der Gebietskörperschaft und der Gebietskörperschaft	0,00	0,00	0,00
1	**313**	**Einzahlungen aus Finanzerträgen**	**105.000,00**	**209.716,72**	**104.716,72**
2	3131	Einzahlungen aus Zinserträgen	100.000,00	209.716,72	109.716,72
2	3132	Einzahlungen aus Zinsen aus derivativen Finanzinstrumenten mit und ohne Grundgeschäft	0,00	0,00	0,00
2	3133	Einzahlungen aus Gewinnentnahmen von marktbestimmten Betrieben	0,00	0,00	0,00
2	3134	Sonstige Einzahlungen aus Finanzerträgen	5.000,00	0,00	-5.000,00
2	3135	Einzahlungen aus Dividenden/Gewinnausschüttungen	0,00	0,00	0,00
SU	**31**	**Summe Einzahlungen operative Gebarung**	**27.312.000,00**	**30.580.319,07**	**3.268.319,07**
1	**321**	**Auszahlungen aus Personalaufwand**	**44.422.200,00**	**46.113.557,02**	**1.691.357,02**
2	3211	Auszahlungen für Personalaufwand (Bezüge, Nebengebühren, und Mehrleistungsvergütungen)	37.669.800,00	38.380.006,31	710.206,31
2	3212	Auszahlungen für gesetzliche und freiwillige Sozialaufwendungen	6.649.700,00	7.400.351,92	750.651,92
2	3213	Auszahlungen aus sonstigem Personalaufwand	102.700,00	333.198,79	230.498,79
1	**322**	**Auszahlungen aus Sachaufwand**	**15.503.900,00**	**15.383.383,13**	**-120.516,87**
2	3221	Auszahlungen für Gebrauchs- und Verbrauchsgüter, Handelswaren	2.430.000,00	2.416.305,11	-13.694,89
2	3222	Auszahlungen für Verwaltungs- und Betriebsaufwand	3.145.500,00	3.032.006,74	-113.493,26
2	3223	Auszahlungen für Leasing- und Mietaufwand	1.256.200,00	1.212.134,61	-44.065,39
2	3224	Auszahlungen für Instandhaltung	135.800,00	166.556,14	30.756,14
2	3225	Sonstige Auszahlungen aus Sachaufwand	8.536.400,00	8.556.380,53	19.980,53
2	3226	Auszahlungen aus der Inanspruchnahme von Haftungen	0,00	0,00	0,00
1	**323**	**Auszahlungen aus Transfers**	**80.836.600,00**	**83.556.701,32**	**2.720.101,32**
2	3231	Transferzahlungen an Träger des öffentlichen Rechts	1.905.100,00	1.875.015,18	-30.084,82
2	3232	Transferzahlungen an Beteiligungen	100,00	1.198,70	1.098,70
2	3233	Transferzahlungen an Unternehmen (inkl. Finanzunternehmen)	111.100,00	103.900,00	-7.200,00
2	3234	Transferzahlungen an Haushalte und Organisationen ohne Erwerbscharakter	78.788.900,00	81.550.275,44	2.761.375,44
2	3235	Transferzahlungen an das Ausland	31.400,00	26.312,00	-5.088,00
2	3236	Investitions- und Tilgungszuschüsse zwischen Unternehmungen und Betrieben der Gebietskörperschaft und der Gebietskörperschaft	0,00	0,00	0,00

Finanzierungsrechnung 2024 – Bereichsbudget 0 / Vertretungskörper und allgemeine Verwaltung

Ebene	Code	Mittelverwendungs- und aufbringungsgruppen	VA 2024	RA 2024	Differenz
1	**324**	**Auszahlungen aus Finanzaufwand**	**22.200,00**	**14.042,25**	**-8.157,75**
2	3241	Auszahlungen für Zinsen	5.200,00	5.133,54	-66,46
2	3242	Auszahlungen für Zinsen aus derivativen Finanzinstrumenten mit und ohne Grundgeschäft	0,00	0,00	0,00
2	3243	Auszahlungen aus Gewinnentnahmen von marktbestimmten Betrieben	0,00	0,00	0,00
2	3244	Sonstige Auszahlungen aus Finanzaufwendungen	17.000,00	8.908,71	-8.091,29
SU	**32**	**Summe Auszahlungen operative Gebarung**	**140.784.900,00**	**145.067.683,72**	**4.282.783,72**
SA1	**SA1**	**Saldo (1) Geldfluss aus der operativen Gebarung (31 - 32)**	**-113.472.900,00**	**-114.487.364,65**	**-1.014.464,65**
1	**331**	**Einzahlungen aus der Investitionstätigkeit**	**0,00**	**4.116,61**	**4.116,61**
2	3311	Einzahlungen aus der Veräußerung von immateriellem Vermögen	0,00	0,00	0,00
2	3312	Einzahlungen aus der Veräußerung von Grundstücken und Grundstückeinrichtungen	0,00	0,00	0,00
2	3313	Einzahlungen aus der Veräußerung von Gebäuden und Bauten	0,00	0,00	0,00
2	3314	Einzahlungen aus der Veräußerung von technischen Anlagen, Fahrzeuge und Maschinen	0,00	0,00	0,00
2	3315	Einzahlungen aus der Veräußerung von Amts-, Betriebs- und Geschäftsausstattung	0,00	4.116,61	4.116,61
2	3316	Einzahlungen aus der Veräußerung von Kulturgütern	0,00	0,00	0,00
2	3317	Einzahlungen aus der Veräußerung von Beteiligungen	0,00	0,00	0,00
2	3318	Einzahlungen aus der Veräußerung von kofinanzierten Schutzbauten	0,00	0,00	0,00
1	**332**	**Einzahlungen aus der Rückzahlung von Darlehen sowie gewährten Vorschüssen**	**85.000,00**	**58.019,12**	**-26.980,88**
2	3321	Einzahlungen aus Darlehen an Träger des öffentlichen Rechts	0,00	0,00	0,00
2	3322	Einzahlungen aus Darlehen an Beteiligungen	0,00	0,00	0,00
2	3323	Einzahlungen aus Darlehen an Unternehmen und Haushalte	85.000,00	58.019,12	-26.980,88
2	3325	Einzahlungen aus Vorschüssen und Anzahlungen	0,00	0,00	0,00
1	**333**	**Einzahlungen aus Kapitaltransfers**	**0,00**	**0,00**	**0,00**
2	3331	Kapitaltransferzahlungen von Trägern des öffentlichen Rechts	0,00	0,00	0,00
2	3332	Kapitaltransferzahlungen von Beteiligungen	0,00	0,00	0,00
2	3333	Kapitaltransferzahlungen von Unternehmen	0,00	0,00	0,00
2	3334	Kapitaltransferzahlungen von Haushalten und Organisationen ohne Erwerbscharakter	0,00	0,00	0,00
2	3335	Kapitaltransferzahlungen vom Ausland	0,00	0,00	0,00
SU	**33**	**Summe Einzahlungen investive Gebarung**	**85.000,00**	**62.135,73**	**-22.864,27**
1	**341**	**Auszahlungen aus der Investitionstätigkeit**	**1.533.800,00**	**1.254.297,14**	**-279.502,86**
2	3411	Auszahlungen für den Erwerb von immateriellem Vermögen	305.800,00	118.898,37	-186.901,63
2	3412	Auszahlungen für den Erwerb von Grundstücken und Grundstückseinrichtungen	91.000,00	325.650,51	234.650,51
2	3413	Auszahlungen für den Erwerb von Gebäuden und Bauten	0,00	0,00	0,00
2	3414	Auszahlungen für den Erwerb von technischen Anlagen, Fahrzeuge und Maschinen	8.500,00	6.330,31	-2.169,69
2	3415	Auszahlungen für den Erwerb von Amts-, Betriebs- und Geschäftsausstattung	1.128.500,00	803.417,95	-325.082,05
2	3416	Auszahlungen für den Erwerb von Kulturgütern	0,00	0,00	0,00
2	3417	Auszahlungen für den Erwerb von Beteiligungen	0,00	0,00	0,00
2	3418	Auszahlungen für den Erwerb von kofinanzierten Schutzbauten	0,00	0,00	0,00
1	**342**	**Auszahlungen aus der Gewährung von Darlehen sowie gewährten Vorschüssen**	**75.000,00**	**27.967,00**	**-47.033,00**
2	3421	Auszahlungen von Darlehen an Träger des öffentlichen Rechts	0,00	0,00	0,00

Ebene	Code	Mittelverwendungs- und aufbringungsgruppen	VA 2024	RA 2024	Differenz
2	3422	Auszahlungen von Darlehen an Beteiligungen	0,00	0,00	0,00
2	3423	Auszahlungen von Darlehen an Unternehmen und Haushalte	75.000,00	27.967,00	-47.033,00
2	3425	Auszahlungen von Vorschüssen und Anzahlungen	0,00	0,00	0,00
1	**343**	**Auszahlungen aus Kapitaltransfers**	**100,00**	**0,00**	**-100,00**
2	3431	Kapitaltransferzahlungen an Träger des öffentlichen Rechts	0,00	0,00	0,00
2	3432	Kapitaltransferzahlungen an Beteiligungen	0,00	0,00	0,00
2	3433	Kapitaltransferzahlungen an Unternehmen (Finanzunternehmen)	0,00	0,00	0,00
2	3434	Kapitaltransferzahlungen an Haushalte und Organisationen ohne Erwerbscharakter	100,00	0,00	-100,00
2	3435	Kapitaltransferzahlungen an das Ausland	0,00	0,00	0,00
SU	**34**	**Summe Auszahlungen investive Gebarung**	**1.608.900,00**	**1.282.264,14**	**-326.635,86**
SA2	**SA2**	**Saldo (2) Geldfluss aus der investiven Gebarung (33 - 34)**	**-1.523.900,00**	**-1.220.128,41**	**303.771,59**
SA3	**SA3**	**Saldo (3) Nettofinanzierungssaldo (Saldo 1 + Saldo 2)**	**-114.996.800,00**	**-115.707.493,06**	**-710.693,06**
1	**351**	**Einzahlungen aus der Aufnahme von Finanzschulden**	**0,00**	**0,00**	**0,00**
2	3511	Einzahlungen aus empfangenen Darlehen von öffentlichen Körperschaften und Rechtsträgern	0,00	0,00	0,00
2	3512	Einzahlungen aus empfangenen Darlehen von Beteiligungen	0,00	0,00	0,00
2	3513	Einzahlungen aus empfangenen Darlehen von Unternehmen und privaten Haushalten	0,00	0,00	0,00
2	3514	Einzahlungen aus Finanzschulden (Finanzunternehmen)	0,00	0,00	0,00
2	3515	Einzahlungen aus Aufnahmen von Leasingverbindlichkeiten	0,00	0,00	0,00
1	**353**	**Einzahlungen infolge eines Kapitaltausches bei derivativen Finanzinstrumenten mit Grundgeschäft**	**0,00**	**0,00**	**0,00**
2	3530	Einzahlungen infolge eines Kapitaltausches bei derivativen Finanzinstrumenten mit Grundgeschäft	0,00	0,00	0,00
1	**355**	**Einzahlungen aus dem Abgang von Finanzinstrumenten**	**600.000,00**	**600.000,00**	**0,00**
2	3550	Einzahlungen aus dem Abgang von Finanzinstrumenten	600.000,00	600.000,00	0,00
SU	**35**	**Summe Einzahlungen aus der Finanzierungstätigkeit**	**600.000,00**	**600.000,00**	**0,00**
1	**361**	**Auszahlungen aus der Tilgung von Finanzschulden**	**74.000,00**	**73.326,94**	**-673,06**
2	3611	Auszahlungen aus empfangenen Darlehen von öffentlichen Körperschaften und Rechtsträgern	0,00	0,00	0,00
2	3612	Auszahlungen aus empfangenen Darlehen von Beteiligungen	0,00	0,00	0,00
2	3613	Auszahlungen aus empfangenen Darlehen von Unternehmen und privaten Haushalten	0,00	0,00	0,00
2	3614	Auszahlungen aus Finanzschulden	74.000,00	73.326,94	-673,06
2	3615	Auszahlungen aus Rückzahlungen von Leasingverbindlichkeiten	0,00	0,00	0,00
1	**363**	**Auszahlungen infolge eines Kapitaltausches bei derivativen Finanzinstrumenten mit Grundgeschäft**	**0,00**	**0,00**	**0,00**
2	3630	Auszahlungen infolge eines Kapitaltausches bei derivativen Finanzinstrumenten mit Grundgeschäft	0,00	0,00	0,00
1	**365**	**Auszahlungen für den Erwerb von Finanzinstrumenten**	**400.000,00**	**1.700.000,00**	**1.300.000,00**
2	3650	Auszahlungen für den Erwerb von Finanzinstrumenten	400.000,00	1.700.000,00	1.300.000,00
SU	**36**	**Summe Auszahlungen aus der Finanzierungstätigkeit**	**474.000,00**	**1.773.326,94**	**1.299.326,94**
SA4	**SA4**	**Saldo (4) Geldfluss aus der Finanzierungstätigkeit (35 - 36)**	**126.000,00**	**-1.173.326,94**	**-1.299.326,94**
SA5	**SA5**	**Saldo (5) Geldfluss aus der voranschlagswirksamen Gebarung (Saldo 3 + Saldo 4)**	**-114.870.800,00**	**-116.880.820,00**	**-2.010.020,00**
1	**411**	**Einzahlungen aus nicht voranschlagswirksamen Forderungen**	**0,00**	**0,00**	**0,00**
2	4110	Einzahlungen aus nicht voranschlagswirksamen Forderungen	0,00	0,00	0,00
1	**412**	**Einzahlungen aus nicht voranschlagswirksamen Verbindlichkeiten**	**0,00**	**0,00**	**0,00**

Finanzierungsrechnung 2024 - Bereichsbudget 0 / Vertretungskörper und allgemeine Verwaltung

Ebene	Code	Mittelverwendungs- und aufbringungsgruppen	VA 2024	RA 2024	Differenz
2	4120	Einzahlungen aus nicht voranschlagswirksamen Verbindlichkeiten	0,00	0,00	0,00
1	**413**	**Einzahlungen aus der Aufnahme von zur Kassenstärkung eingegangenen Geldverbindlichkeiten (Barvorlagen)**	**0,00**	**0,00**	**0,00**
2	4130	Einzahlungen aus der Aufnahme von zur Kassenstärkung eingegangenen Geldverbindlichkeiten (Barvorlagen)	0,00	0,00	0,00
SU	**41**	**Summe Einzahlungen aus der nicht voranschlagswirksamen Gebarung**	**0,00**	**0,00**	**0,00**
1	**421**	**Auszahlungen aus nicht voranschlagswirksamen Forderungen**	**0,00**	**0,00**	**0,00**
2	4210	Auszahlungen aus nicht voranschlagswirksamen Forderungen	0,00	0,00	0,00
1	**422**	**Auszahlungen aus nicht voranschlagswirksamen Verbindlichkeiten**	**0,00**	**0,00**	**0,00**
2	4220	Auszahlungen aus nicht voranschlagswirksamen Verbindlichkeiten	0,00	0,00	0,00
1	**423**	**Auszahlungen zur Tilgung von zur Kassenstärkung eingegangenen Geldverbindlichkeiten (Barvorlagen)**	**0,00**	**0,00**	**0,00**
2	4230	Auszahlungen zur Tilgung von zur Kassenstärkung eingegangenen Geldverbindlichkeiten (Barvorlagen)	0,00	0,00	0,00
SU	**42**	**Summe Auszahlungen aus der nicht voranschlagswirksamen Gebarung**	**0,00**	**0,00**	**0,00**
SA6	**SA6**	**Saldo (6) Geldfluss aus der nicht voranschlagswirksamen Gebarung (41-42)**	**0,00**	**0,00**	**0,00**
SA7	**SA7**	**Veränderung an Liquiden Mitteln (Saldo 5 + Saldo 6)**	**-114.870.800,00**	**-116.880.820,00**	**-2.010.020,00**

Finanzierungsrechnung 2024 – Bereichsbudget 1 / Öffentliche Ordnung und Sicherheit

Ebene	Code	Mittelverwendungs- und aufbringungsgruppen	VA 2024	RA 2024	Differenz
1	**311**	**Einzahlungen aus operativer Verwaltungstätigkeit**	**977.100,00**	**1.391.853,23**	**414.753,23**
2	3111	Einzahlungen aus eigenen Abgaben	0,00	0,00	0,00
2	3112	Einzahlungen aus Ertragsanteilen	0,00	0,00	0,00
2	3113	Einzahlungen aus Gebühren	0,00	0,00	0,00
2	3114	Einzahlungen aus Leistungen	340.100,00	457.711,71	117.611,71
2	3115	Einzahlungen aus Besitz und wirtschaftlicher Tätigkeit	0,00	0,00	0,00
2	3116	Einzahlungen aus Veräußerung von geringwertigen Wirtschaftsgütern (GWG) und sonstige Einzahlungen	637.000,00	934.141,52	297.141,52
1	**312**	**Einzahlungen aus Transfers**	**714.500,00**	**735.969,27**	**21.469,27**
2	3121	Transferzahlungen von Trägern des öffentlichen Rechts	690.000,00	724.925,42	34.925,42
2	3122	Transferzahlungen von Beteiligungen	0,00	0,00	0,00
2	3123	Transferzahlungen von Unternehmen (inkl. Finanzunternehmen)	0,00	0,00	0,00
2	3124	Transferzahlungen von Haushalte und Organisationen ohne Erwerbscharakter	24.500,00	11.043,85	-13.456,15
2	3125	Transferzahlungen vom Ausland	0,00	0,00	0,00
2	3126	Investitions- und Tilgungszuschüsse zwischen Unternehmungen und Betrieben der Gebietskörperschaft und der Gebietskörperschaft	0,00	0,00	0,00
1	**313**	**Einzahlungen aus Finanzerträgen**	**0,00**	**0,00**	**0,00**
2	3131	Einzahlungen aus Zinserträgen	0,00	0,00	0,00
2	3132	Einzahlungen aus Zinsen aus derivativen Finanzinstrumenten mit und ohne Grundgeschäft	0,00	0,00	0,00
2	3133	Einzahlungen aus Gewinnentnahmen von marktbestimmten Betrieben	0,00	0,00	0,00
2	3134	Sonstige Einzahlungen aus Finanzerträgen	0,00	0,00	0,00
2	3135	Einzahlungen aus Dividenden/Gewinnausschüttungen	0,00	0,00	0,00
SU	**31**	**Summe Einzahlungen operative Gebarung**	**1.691.600,00**	**2.127.822,50**	**436.222,50**
1	**321**	**Auszahlungen aus Personalaufwand**	**19.735.500,00**	**19.710.876,28**	**-24.623,72**
2	3211	Auszahlungen für Personalaufwand (Bezüge, Nebengebühren, und Mehrleistungsvergütungen)	17.141.400,00	17.075.522,21	-65.877,79
2	3212	Auszahlungen für gesetzliche und freiwillige Sozialaufwendungen	2.584.900,00	2.539.324,04	-45.575,96
2	3213	Auszahlungen aus sonstigem Personalaufwand	9.200,00	96.030,03	86.830,03
1	**322**	**Auszahlungen aus Sachaufwand**	**2.487.300,00**	**2.238.586,25**	**-248.713,75**
2	3221	Auszahlungen für Gebrauchs- und Verbrauchsgüter, Handelswaren	634.100,00	521.461,14	-112.638,86
2	3222	Auszahlungen für Verwaltungs- und Betriebsaufwand	438.700,00	339.015,81	-99.684,19
2	3223	Auszahlungen für Leasing- und Mietaufwand	359.200,00	352.557,33	-6.642,67
2	3224	Auszahlungen für Instandhaltung	457.700,00	498.461,98	40.761,98
2	3225	Sonstige Auszahlungen aus Sachaufwand	597.600,00	527.089,99	-70.510,01
2	3226	Auszahlungen aus der Inanspruchnahme von Haftungen	0,00	0,00	0,00
1	**323**	**Auszahlungen aus Transfers**	**64.400,00**	**56.060,00**	**-8.340,00**
2	3231	Transferzahlungen an Träger des öffentlichen Rechts	0,00	0,00	0,00
2	3232	Transferzahlungen an Beteiligungen	8.400,00	100,00	-8.300,00
2	3233	Transferzahlungen an Unternehmen (inkl. Finanzunternehmen)	0,00	0,00	0,00
2	3234	Transferzahlungen an Haushalte und Organisationen ohne Erwerbscharakter	56.000,00	55.960,00	-40,00
2	3235	Transferzahlungen an das Ausland	0,00	0,00	0,00
2	3236	Investitions- und Tilgungszuschüsse zwischen Unternehmungen und Betrieben der Gebietskörperschaft und der Gebietskörperschaft	0,00	0,00	0,00

Ebene	Code	Mittelverwendungs- und aufbringungsgruppen	VA 2024	RA 2024	Differenz
1	**324**	**Auszahlungen aus Finanzaufwand**	**0,00**	**0,00**	**0,00**
2	3241	Auszahlungen für Zinsen	0,00	0,00	0,00
2	3242	Auszahlungen für Zinsen aus derivativen Finanzinstrumenten mit und ohne Grundgeschäft	0,00	0,00	0,00
2	3243	Auszahlungen aus Gewinnentnahmen von marktbestimmten Betrieben	0,00	0,00	0,00
2	3244	Sonstige Auszahlungen aus Finanzaufwendungen	0,00	0,00	0,00
SU	**32**	**Summe Auszahlungen operative Gebarung**	**22.287.200,00**	**22.005.522,53**	**-281.677,47**
SA1	**SA1**	**Saldo (1) Geldfluss aus der operativen Gebarung (31 - 32)**	**-20.595.600,00**	**-19.877.700,03**	**717.899,97**
1	**331**	**Einzahlungen aus der Investitionstätigkeit**	**1.100,00**	**31.961,00**	**30.861,00**
2	3311	Einzahlungen aus der Veräußerung von immateriellem Vermögen	0,00	0,00	0,00
2	3312	Einzahlungen aus der Veräußerung von Grundstücken und Grundstückeinrichtungen	0,00	0,00	0,00
2	3313	Einzahlungen aus der Veräußerung von Gebäuden und Bauten	0,00	0,00	0,00
2	3314	Einzahlungen aus der Veräußerung von technischen Anlagen, Fahrzeuge und Maschinen	1.100,00	30.881,00	29.781,00
2	3315	Einzahlungen aus der Veräußerung von Amts-, Betriebs- und Geschäftsausstattung	0,00	1.080,00	1.080,00
2	3316	Einzahlungen aus der Veräußerung von Kulturgütern	0,00	0,00	0,00
2	3317	Einzahlungen aus der Veräußerung von Beteiligungen	0,00	0,00	0,00
2	3318	Einzahlungen aus der Veräußerung von kofinanzierten Schutzbauten	0,00	0,00	0,00
1	**332**	**Einzahlungen aus der Rückzahlung von Darlehen sowie gewährten Vorschüssen**	**0,00**	**0,00**	**0,00**
2	3321	Einzahlungen aus Darlehen an Träger des öffentlichen Rechts	0,00	0,00	0,00
2	3322	Einzahlungen aus Darlehen an Beteiligungen	0,00	0,00	0,00
2	3323	Einzahlungen aus Darlehen an Unternehmen und Haushalte	0,00	0,00	0,00
2	3325	Einzahlungen aus Vorschüssen und Anzahlungen	0,00	0,00	0,00
1	**333**	**Einzahlungen aus Kapitaltransfers**	**700.000,00**	**805.931,16**	**105.931,16**
2	3331	Kapitaltransferzahlungen von Trägern des öffentlichen Rechts	700.000,00	805.931,16	105.931,16
2	3332	Kapitaltransferzahlungen von Beteiligungen	0,00	0,00	0,00
2	3333	Kapitaltransferzahlungen von Unternehmen	0,00	0,00	0,00
2	3334	Kapitaltransferzahlungen von Haushalten und Organisationen ohne Erwerbscharakter	0,00	0,00	0,00
2	3335	Kapitaltransferzahlungen vom Ausland	0,00	0,00	0,00
SU	**33**	**Summe Einzahlungen investive Gebarung**	**701.100,00**	**837.892,16**	**136.792,16**
1	**341**	**Auszahlungen aus der Investitionstätigkeit**	**1.560.100,00**	**1.744.560,27**	**184.460,27**
2	3411	Auszahlungen für den Erwerb von immateriellem Vermögen	0,00	0,00	0,00
2	3412	Auszahlungen für den Erwerb von Grundstücken und Grundstückseinrichtungen	200.000,00	0,00	-200.000,00
2	3413	Auszahlungen für den Erwerb von Gebäuden und Bauten	2.000,00	0,00	-2.000,00
2	3414	Auszahlungen für den Erwerb von technischen Anlagen, Fahrzeuge und Maschinen	1.209.800,00	1.404.488,43	194.688,43
2	3415	Auszahlungen für den Erwerb von Amts-, Betriebs- und Geschäftsausstattung	148.300,00	340.071,84	191.771,84
2	3416	Auszahlungen für den Erwerb von Kulturgütern	0,00	0,00	0,00
2	3417	Auszahlungen für den Erwerb von Beteiligungen	0,00	0,00	0,00
2	3418	Auszahlungen für den Erwerb von kofinanzierten Schutzbauten	0,00	0,00	0,00
1	**342**	**Auszahlungen aus der Gewährung von Darlehen sowie gewährten Vorschüssen**	**0,00**	**0,00**	**0,00**
2	3421	Auszahlungen von Darlehen an Träger des öffentlichen Rechts	0,00	0,00	0,00

Ebene	Code	Mittelverwendungs- und aufbringungsgruppen	VA 2024	RA 2024	Differenz
2	3422	Auszahlungen von Darlehen an Beteiligungen	0,00	0,00	0,00
2	3423	Auszahlungen von Darlehen an Unternehmen und Haushalte	0,00	0,00	0,00
2	3425	Auszahlungen von Vorschüssen und Anzahlungen	0,00	0,00	0,00
1	**343**	**Auszahlungen aus Kapitaltransfers**	**0,00**	**0,00**	**0,00**
2	3431	Kapitaltransferzahlungen an Träger des öffentlichen Rechts	0,00	0,00	0,00
2	3432	Kapitaltransferzahlungen an Beteiligungen	0,00	0,00	0,00
2	3433	Kapitaltransferzahlungen an Unternehmen (Finanzunternehmen)	0,00	0,00	0,00
2	3434	Kapitaltransferzahlungen an Haushalte und Organisationen ohne Erwerbscharakter	0,00	0,00	0,00
2	3435	Kapitaltransferzahlungen an das Ausland	0,00	0,00	0,00
SU	**34**	**Summe Auszahlungen investive Gebarung**	**1.560.100,00**	**1.744.560,27**	**184.460,27**
SA2	**SA2**	**Saldo (2) Geldfluss aus der investiven Gebarung (33 - 34)**	**-859.000,00**	**-906.668,11**	**-47.668,11**
SA3	**SA3**	**Saldo (3) Nettofinanzierungssaldo (Saldo 1 + Saldo 2)**	**-21.454.600,00**	**-20.784.368,14**	**670.231,86**
1	**351**	**Einzahlungen aus der Aufnahme von Finanzschulden**	**0,00**	**0,00**	**0,00**
2	3511	Einzahlungen aus empfangenen Darlehen von öffentlichen Körperschaften und Rechtsträgern	0,00	0,00	0,00
2	3512	Einzahlungen aus empfangenen Darlehen von Beteiligungen	0,00	0,00	0,00
2	3513	Einzahlungen aus empfangenen Darlehen von Unternehmen und privaten Haushalten	0,00	0,00	0,00
2	3514	Einzahlungen aus Finanzschulden (Finanzunternehmen)	0,00	0,00	0,00
2	3515	Einzahlungen aus Aufnahmen von Leasingverbindlichkeiten	0,00	0,00	0,00
1	**353**	**Einzahlungen infolge eines Kapitaltausches bei derivativen Finanzinstrumenten mit Grundgeschäft**	**0,00**	**0,00**	**0,00**
2	3530	Einzahlungen infolge eines Kapitaltausches bei derivativen Finanzinstrumenten mit Grundgeschäft	0,00	0,00	0,00
1	**355**	**Einzahlungen aus dem Abgang von Finanzinstrumenten**	**0,00**	**0,00**	**0,00**
2	3550	Einzahlungen aus dem Abgang von Finanzinstrumenten	0,00	0,00	0,00
SU	**35**	**Summe Einzahlungen aus der Finanzierungstätigkeit**	**0,00**	**0,00**	**0,00**
1	**361**	**Auszahlungen aus der Tilgung von Finanzschulden**	**0,00**	**0,00**	**0,00**
2	3611	Auszahlungen aus empfangenen Darlehen von öffentlichen Körperschaften und Rechtsträgern	0,00	0,00	0,00
2	3612	Auszahlungen aus empfangenen Darlehen von Beteiligungen	0,00	0,00	0,00
2	3613	Auszahlungen aus empfangenen Darlehen von Unternehmen und privaten Haushalten	0,00	0,00	0,00
2	3614	Auszahlungen aus Finanzschulden	0,00	0,00	0,00
2	3615	Auszahlungen aus Rückzahlungen von Leasingverbindlichkeiten	0,00	0,00	0,00
1	**363**	**Auszahlungen infolge eines Kapitaltausches bei derivativen Finanzinstrumenten mit Grundgeschäft**	**0,00**	**0,00**	**0,00**
2	3630	Auszahlungen infolge eines Kapitaltausches bei derivativen Finanzinstrumenten mit Grundgeschäft	0,00	0,00	0,00
1	**365**	**Auszahlungen für den Erwerb von Finanzinstrumenten**	**0,00**	**0,00**	**0,00**
2	3650	Auszahlungen für den Erwerb von Finanzinstrumenten	0,00	0,00	0,00
SU	**36**	**Summe Auszahlungen aus der Finanzierungstätigkeit**	**0,00**	**0,00**	**0,00**
SA4	**SA4**	**Saldo (4) Geldfluss aus der Finanzierungstätigkeit (35 - 36)**	**0,00**	**0,00**	**0,00**
SA5	**SA5**	**Saldo (5) Geldfluss aus der voranschlagswirksamen Gebarung (Saldo 3 + Saldo 4)**	**-21.454.600,00**	**-20.784.368,14**	**670.231,86**
1	**411**	**Einzahlungen aus nicht voranschlagswirksamen Forderungen**	**0,00**	**0,00**	**0,00**
2	4110	Einzahlungen aus nicht voranschlagswirksamen Forderungen	0,00	0,00	0,00
1	**412**	**Einzahlungen aus nicht voranschlagswirksamen Verbindlichkeiten**	**0,00**	**0,00**	**0,00**

Finanzierungsrechnung 2024 - Bereichsbudget 1 / Öffentliche Ordnung und Sicherheit

Ebene	Code	Mittelverwendungs- und aufbringungsgruppen	VA 2024	RA 2024	Differenz
2	4120	Einzahlungen aus nicht voranschlagswirksamen Verbindlichkeiten	0,00	0,00	0,00
1	**413**	**Einzahlungen aus der Aufnahme von zur Kassenstärkung eingegangenen Geldverbindlichkeiten (Barvorlagen)**	**0,00**	**0,00**	**0,00**
2	4130	Einzahlungen aus der Aufnahme von zur Kassenstärkung eingegangenen Geldverbindlichkeiten (Barvorlagen)	0,00	0,00	0,00
SU	**41**	**Summe Einzahlungen aus der nicht voranschlagswirksamen Gebarung**	**0,00**	**0,00**	**0,00**
1	**421**	**Auszahlungen aus nicht voranschlagswirksamen Forderungen**	**0,00**	**0,00**	**0,00**
2	4210	Auszahlungen aus nicht voranschlagswirksamen Forderungen	0,00	0,00	0,00
1	**422**	**Auszahlungen aus nicht voranschlagswirksamen Verbindlichkeiten**	**0,00**	**0,00**	**0,00**
2	4220	Auszahlungen aus nicht voranschlagswirksamen Verbindlichkeiten	0,00	0,00	0,00
1	**423**	**Auszahlungen zur Tilgung von zur Kassenstärkung eingegangenen Geldverbindlichkeiten (Barvorlagen)**	**0,00**	**0,00**	**0,00**
2	4230	Auszahlungen zur Tilgung von zur Kassenstärkung eingegangenen Geldverbindlichkeiten (Barvorlagen)	0,00	0,00	0,00
SU	**42**	**Summe Auszahlungen aus der nicht voranschlagswirksamen Gebarung**	**0,00**	**0,00**	**0,00**
SA6	**SA6**	**Saldo (6) Geldfluss aus der nicht voranschlagswirksamen Gebarung (41-42)**	**0,00**	**0,00**	**0,00**
SA7	**SA7**	**Veränderung an Liquiden Mitteln (Saldo 5 + Saldo 6)**	**-21.454.600,00**	**-20.784.368,14**	**670.231,86**

Finanzierungsrechnung 2024 – Bereichsbudget 2 / Unterricht, Erziehung, Sport und Wissenschaft

Ebene	Code	Mittelverwendungs- und aufbringungsgruppen	VA 2024	RA 2024	Differenz
1	**311**	**Einzahlungen aus operativer Verwaltungstätigkeit**	**4.598.200,00**	**5.604.080,05**	**1.005.880,05**
2	3111	Einzahlungen aus eigenen Abgaben	0,00	0,00	0,00
2	3112	Einzahlungen aus Ertragsanteilen	0,00	0,00	0,00
2	3113	Einzahlungen aus Gebühren	0,00	0,00	0,00
2	3114	Einzahlungen aus Leistungen	3.697.100,00	4.616.428,74	919.328,74
2	3115	Einzahlungen aus Besitz und wirtschaftlicher Tätigkeit	882.500,00	936.527,46	54.027,46
2	3116	Einzahlungen aus Veräußerung von geringwertigen Wirtschaftsgütern (GWG) und sonstige Einzahlungen	18.600,00	51.123,85	32.523,85
1	**312**	**Einzahlungen aus Transfers**	**9.210.000,00**	**19.650.363,79**	**10.440.363,79**
2	3121	Transferzahlungen von Trägern des öffentlichen Rechts	9.210.000,00	19.650.363,79	10.440.363,79
2	3122	Transferzahlungen von Beteiligungen	0,00	0,00	0,00
2	3123	Transferzahlungen von Unternehmen (inkl. Finanzunternehmen)	0,00	0,00	0,00
2	3124	Transferzahlungen von Haushalte und Organisationen ohne Erwerbscharakter	0,00	0,00	0,00
2	3125	Transferzahlungen vom Ausland	0,00	0,00	0,00
2	3126	Investitions- und Tilgungszuschüsse zwischen Unternehmungen und Betrieben der Gebietskörperschaft und der Gebietskörperschaft	0,00	0,00	0,00
1	**313**	**Einzahlungen aus Finanzerträgen**	**200,00**	**357,00**	**157,00**
2	3131	Einzahlungen aus Zinserträgen	200,00	357,00	157,00
2	3132	Einzahlungen aus Zinsen aus derivativen Finanzinstrumenten mit und ohne Grundgeschäft	0,00	0,00	0,00
2	3133	Einzahlungen aus Gewinnentnahmen von marktbestimmten Betrieben	0,00	0,00	0,00
2	3134	Sonstige Einzahlungen aus Finanzerträgen	0,00	0,00	0,00
2	3135	Einzahlungen aus Dividenden/Gewinnausschüttungen	0,00	0,00	0,00
SU	**31**	**Summe Einzahlungen operative Gebarung**	**13.808.400,00**	**25.254.800,84**	**11.446.400,84**
1	**321**	**Auszahlungen aus Personalaufwand**	**40.376.500,00**	**42.653.679,70**	**2.277.179,70**
2	3211	Auszahlungen für Personalaufwand (Bezüge, Nebengebühren, und Mehrleistungsvergütungen)	32.716.300,00	34.053.102,02	1.336.802,02
2	3212	Auszahlungen für gesetzliche und freiwillige Sozialaufwendungen	7.652.100,00	8.502.960,90	850.860,90
2	3213	Auszahlungen aus sonstigem Personalaufwand	8.100,00	97.616,78	89.516,78
1	**322**	**Auszahlungen aus Sachaufwand**	**16.835.300,00**	**14.099.796,00**	**-2.735.504,00**
2	3221	Auszahlungen für Gebrauchs- und Verbrauchsgüter, Handelswaren	4.117.600,00	3.325.724,92	-791.875,08
2	3222	Auszahlungen für Verwaltungs- und Betriebsaufwand	4.006.800,00	3.202.863,62	-803.936,38
2	3223	Auszahlungen für Leasing- und Mietaufwand	4.471.400,00	4.188.193,35	-283.206,65
2	3224	Auszahlungen für Instandhaltung	536.300,00	481.057,52	-55.242,48
2	3225	Sonstige Auszahlungen aus Sachaufwand	3.703.200,00	2.901.956,59	-801.243,41
2	3226	Auszahlungen aus der Inanspruchnahme von Haftungen	0,00	0,00	0,00
1	**323**	**Auszahlungen aus Transfers**	**20.261.100,00**	**23.812.680,52**	**3.551.580,52**
2	3231	Transferzahlungen an Träger des öffentlichen Rechts	2.870.300,00	5.439.156,32	2.568.856,32
2	3232	Transferzahlungen an Beteiligungen	802.600,00	1.026.936,01	224.336,01
2	3233	Transferzahlungen an Unternehmen (inkl. Finanzunternehmen)	337.200,00	324.500,00	-12.700,00
2	3234	Transferzahlungen an Haushalte und Organisationen ohne Erwerbscharakter	16.250.900,00	17.022.088,19	771.188,19
2	3235	Transferzahlungen an das Ausland	100,00	0,00	-100,00
2	3236	Investitions- und Tilgungszuschüsse zwischen Unternehmungen und Betrieben der Gebietskörperschaft und der Gebietskörperschaft	0,00	0,00	0,00

Ebene	Code	Mittelverwendungs- und aufbringungsgruppen	VA 2024	RA 2024	Differenz
1	**324**	**Auszahlungen aus Finanzaufwand**	**13.000,00**	**6.363,64**	**-6.636,36**
2	3241	Auszahlungen für Zinsen	4.000,00	3.857,18	-142,82
2	3242	Auszahlungen für Zinsen aus derivativen Finanzinstrumenten mit und ohne Grundgeschäft	0,00	0,00	0,00
2	3243	Auszahlungen aus Gewinnentnahmen von marktbestimmten Betrieben	0,00	0,00	0,00
2	3244	Sonstige Auszahlungen aus Finanzaufwendungen	9.000,00	2.506,46	-6.493,54
SU	**32**	**Summe Auszahlungen operative Gebarung**	**77.485.900,00**	**80.572.519,86**	**3.086.619,86**
SA1	**SA1**	**Saldo (1) Geldfluss aus der operativen Gebarung (31 - 32)**	**-63.677.500,00**	**-55.317.719,02**	**8.359.780,98**
1	**331**	**Einzahlungen aus der Investitionstätigkeit**	**0,00**	**14.653,93**	**14.653,93**
2	3311	Einzahlungen aus der Veräußerung von immateriellem Vermögen	0,00	0,00	0,00
2	3312	Einzahlungen aus der Veräußerung von Grundstücken und Grundstückeinrichtungen	0,00	0,00	0,00
2	3313	Einzahlungen aus der Veräußerung von Gebäuden und Bauten	0,00	0,00	0,00
2	3314	Einzahlungen aus der Veräußerung von technischen Anlagen, Fahrzeuge und Maschinen	0,00	14.653,93	14.653,93
2	3315	Einzahlungen aus der Veräußerung von Amts-, Betriebs- und Geschäftsausstattung	0,00	0,00	0,00
2	3316	Einzahlungen aus der Veräußerung von Kulturgütern	0,00	0,00	0,00
2	3317	Einzahlungen aus der Veräußerung von Beteiligungen	0,00	0,00	0,00
2	3318	Einzahlungen aus der Veräußerung von kofinanzierten Schutzbauten	0,00	0,00	0,00
1	**332**	**Einzahlungen aus der Rückzahlung von Darlehen sowie gewährten Vorschüssen**	**0,00**	**0,00**	**0,00**
2	3321	Einzahlungen aus Darlehen an Träger des öffentlichen Rechts	0,00	0,00	0,00
2	3322	Einzahlungen aus Darlehen an Beteiligungen	0,00	0,00	0,00
2	3323	Einzahlungen aus Darlehen an Unternehmen und Haushalte	0,00	0,00	0,00
2	3325	Einzahlungen aus Vorschüssen und Anzahlungen	0,00	0,00	0,00
1	**333**	**Einzahlungen aus Kapitaltransfers**	**0,00**	**256.585,84**	**256.585,84**
2	3331	Kapitaltransferzahlungen von Trägern des öffentlichen Rechts	0,00	256.585,84	256.585,84
2	3332	Kapitaltransferzahlungen von Beteiligungen	0,00	0,00	0,00
2	3333	Kapitaltransferzahlungen von Unternehmen	0,00	0,00	0,00
2	3334	Kapitaltransferzahlungen von Haushalten und Organisationen ohne Erwerbscharakter	0,00	0,00	0,00
2	3335	Kapitaltransferzahlungen vom Ausland	0,00	0,00	0,00
SU	**33**	**Summe Einzahlungen investive Gebarung**	**0,00**	**271.239,77**	**271.239,77**
1	**341**	**Auszahlungen aus der Investitionstätigkeit**	**2.188.800,00**	**2.077.281,48**	**-111.518,52**
2	3411	Auszahlungen für den Erwerb von immateriellem Vermögen	18.000,00	15.048,00	-2.952,00
2	3412	Auszahlungen für den Erwerb von Grundstücken und Grundstückseinrichtungen	217.000,00	831.111,52	614.111,52
2	3413	Auszahlungen für den Erwerb von Gebäuden und Bauten	0,00	0,00	0,00
2	3414	Auszahlungen für den Erwerb von technischen Anlagen, Fahrzeuge und Maschinen	146.900,00	91.771,70	-55.128,30
2	3415	Auszahlungen für den Erwerb von Amts-, Betriebs- und Geschäftsausstattung	1.806.900,00	1.139.350,26	-667.549,74
2	3416	Auszahlungen für den Erwerb von Kulturgütern	0,00	0,00	0,00
2	3417	Auszahlungen für den Erwerb von Beteiligungen	0,00	0,00	0,00
2	3418	Auszahlungen für den Erwerb von kofinanzierten Schutzbauten	0,00	0,00	0,00
1	**342**	**Auszahlungen aus der Gewährung von Darlehen sowie gewährten Vorschüssen**	**0,00**	**0,00**	**0,00**
2	3421	Auszahlungen von Darlehen an Träger des öffentlichen Rechts	0,00	0,00	0,00

Ebene	Code	Mittelverwendungs- und aufbringungsgruppen	VA 2024	RA 2024	Differenz
2	3422	Auszahlungen von Darlehen an Beteiligungen	0,00	0,00	0,00
2	3423	Auszahlungen von Darlehen an Unternehmen und Haushalte	0,00	0,00	0,00
2	3425	Auszahlungen von Vorschüssen und Anzahlungen	0,00	0,00	0,00
1	**343**	**Auszahlungen aus Kapitaltransfers**	**1.843.700,00**	**2.137.328,88**	**293.628,88**
2	3431	Kapitaltransferzahlungen an Träger des öffentlichen Rechts	350.000,00	787.500,00	437.500,00
2	3432	Kapitaltransferzahlungen an Beteiligungen	351.000,00	351.000,00	0,00
2	3433	Kapitaltransferzahlungen an Unternehmen (Finanzunternehmen)	0,00	0,00	0,00
2	3434	Kapitaltransferzahlungen an Haushalte und Organisationen ohne Erwerbscharakter	1.142.700,00	998.828,88	-143.871,12
2	3435	Kapitaltransferzahlungen an das Ausland	0,00	0,00	0,00
SU	**34**	**Summe Auszahlungen investive Gebarung**	**4.032.500,00**	**4.214.610,36**	**182.110,36**
SA2	**SA2**	**Saldo (2) Geldfluss aus der investiven Gebarung (33 - 34)**	**-4.032.500,00**	**-3.943.370,59**	**89.129,41**
SA3	**SA3**	**Saldo (3) Nettofinanzierungssaldo (Saldo 1 + Saldo 2)**	**-67.710.000,00**	**-59.261.089,61**	**8.448.910,39**
1	**351**	**Einzahlungen aus der Aufnahme von Finanzschulden**	**0,00**	**0,00**	**0,00**
2	3511	Einzahlungen aus empfangenen Darlehen von öffentlichen Körperschaften und Rechtsträgern	0,00	0,00	0,00
2	3512	Einzahlungen aus empfangenen Darlehen von Beteiligungen	0,00	0,00	0,00
2	3513	Einzahlungen aus empfangenen Darlehen von Unternehmen und privaten Haushalten	0,00	0,00	0,00
2	3514	Einzahlungen aus Finanzschulden (Finanzunternehmen)	0,00	0,00	0,00
2	3515	Einzahlungen aus Aufnahmen von Leasingverbindlichkeiten	0,00	0,00	0,00
1	**353**	**Einzahlungen infolge eines Kapitaltausches bei derivativen Finanzinstrumenten mit Grundgeschäft**	**0,00**	**0,00**	**0,00**
2	3530	Einzahlungen infolge eines Kapitaltausches bei derivativen Finanzinstrumenten mit Grundgeschäft	0,00	0,00	0,00
1	**355**	**Einzahlungen aus dem Abgang von Finanzinstrumenten**	**0,00**	**0,00**	**0,00**
2	3550	Einzahlungen aus dem Abgang von Finanzinstrumenten	0,00	0,00	0,00
SU	**35**	**Summe Einzahlungen aus der Finanzierungstätigkeit**	**0,00**	**0,00**	**0,00**
1	**361**	**Auszahlungen aus der Tilgung von Finanzschulden**	**80.800,00**	**79.946,45**	**-853,55**
2	3611	Auszahlungen aus empfangenen Darlehen von öffentlichen Körperschaften und Rechtsträgern	0,00	0,00	0,00
2	3612	Auszahlungen aus empfangenen Darlehen von Beteiligungen	0,00	0,00	0,00
2	3613	Auszahlungen aus empfangenen Darlehen von Unternehmen und privaten Haushalten	0,00	0,00	0,00
2	3614	Auszahlungen aus Finanzschulden	80.800,00	79.946,45	-853,55
2	3615	Auszahlungen aus Rückzahlungen von Leasingverbindlichkeiten	0,00	0,00	0,00
1	**363**	**Auszahlungen infolge eines Kapitaltausches bei derivativen Finanzinstrumenten mit Grundgeschäft**	**0,00**	**0,00**	**0,00**
2	3630	Auszahlungen infolge eines Kapitaltausches bei derivativen Finanzinstrumenten mit Grundgeschäft	0,00	0,00	0,00
1	**365**	**Auszahlungen für den Erwerb von Finanzinstrumenten**	**0,00**	**0,00**	**0,00**
2	3650	Auszahlungen für den Erwerb von Finanzinstrumenten	0,00	0,00	0,00
SU	**36**	**Summe Auszahlungen aus der Finanzierungstätigkeit**	**80.800,00**	**79.946,45**	**-853,55**
SA4	**SA4**	**Saldo (4) Geldfluss aus der Finanzierungstätigkeit (35 - 36)**	**-80.800,00**	**-79.946,45**	**853,55**
SA5	**SA5**	**Saldo (5) Geldfluss aus der voranschlagswirksamen Gebarung (Saldo 3 + Saldo 4)**	**-67.790.800,00**	**-59.341.036,06**	**8.449.763,94**
1	**411**	**Einzahlungen aus nicht voranschlagswirksamen Forderungen**	**0,00**	**0,00**	**0,00**
2	4110	Einzahlungen aus nicht voranschlagswirksamen Forderungen	0,00	0,00	0,00
1	**412**	**Einzahlungen aus nicht voranschlagswirksamen Verbindlichkeiten**	**0,00**	**0,00**	**0,00**

Finanzierungsrechnung 2024 - Bereichsbudget 2 / Unterricht, Erziehung, Sport und Wissenschaft

Ebene	Code	Mittelverwendungs- und aufbringungsgruppen	VA 2024	RA 2024	Differenz
2	4120	Einzahlungen aus nicht voranschlagswirksamen Verbindlichkeiten	0,00	0,00	0,00
1	**413**	**Einzahlungen aus der Aufnahme von zur Kassenstärkung eingegangenen Geldverbindlichkeiten (Barvorlagen)**	**0,00**	**0,00**	**0,00**
2	4130	Einzahlungen aus der Aufnahme von zur Kassenstärkung eingegangenen Geldverbindlichkeiten (Barvorlagen)	0,00	0,00	0,00
SU	**41**	**Summe Einzahlungen aus der nicht voranschlagswirksamen Gebarung**	**0,00**	**0,00**	**0,00**
1	**421**	**Auszahlungen aus nicht voranschlagswirksamen Forderungen**	**0,00**	**0,00**	**0,00**
2	4210	Auszahlungen aus nicht voranschlagswirksamen Forderungen	0,00	0,00	0,00
1	**422**	**Auszahlungen aus nicht voranschlagswirksamen Verbindlichkeiten**	**0,00**	**0,00**	**0,00**
2	4220	Auszahlungen aus nicht voranschlagswirksamen Verbindlichkeiten	0,00	0,00	0,00
1	**423**	**Auszahlungen zur Tilgung von zur Kassenstärkung eingegangenen Geldverbindlichkeiten (Barvorlagen)**	**0,00**	**0,00**	**0,00**
2	4230	Auszahlungen zur Tilgung von zur Kassenstärkung eingegangenen Geldverbindlichkeiten (Barvorlagen)	0,00	0,00	0,00
SU	**42**	**Summe Auszahlungen aus der nicht voranschlagswirksamen Gebarung**	**0,00**	**0,00**	**0,00**
SA6	**SA6**	**Saldo (6) Geldfluss aus der nicht voranschlagswirksamen Gebarung (41-42)**	**0,00**	**0,00**	**0,00**
SA7	**SA7**	**Veränderung an Liquiden Mitteln (Saldo 5 + Saldo 6)**	**-67.790.800,00**	**-59.341.036,06**	**8.449.763,94**

Finanzierungsrechnung 2024 – Bereichsbudget 3 / Kunst, Kultur und Kultus

Ebene	Code	Mittelverwendungs- und aufbringungsgruppen	VA 2024	RA 2024	Differenz
1	**311**	**Einzahlungen aus operativer Verwaltungstätigkeit**	**3.512.600,00**	**3.467.141,13**	**-45.458,87**
2	3111	Einzahlungen aus eigenen Abgaben	0,00	0,00	0,00
2	3112	Einzahlungen aus Ertragsanteilen	0,00	0,00	0,00
2	3113	Einzahlungen aus Gebühren	0,00	0,00	0,00
2	3114	Einzahlungen aus Leistungen	100,00	2.263,62	2.163,62
2	3115	Einzahlungen aus Besitz und wirtschaftlicher Tätigkeit	53.300,00	76.739,77	23.439,77
2	3116	Einzahlungen aus Veräußerung von geringwertigen Wirtschaftsgütern (GWG) und sonstige Einzahlungen	3.459.200,00	3.388.137,74	-71.062,26
1	**312**	**Einzahlungen aus Transfers**	**394.200,00**	**166.047,90**	**-228.152,10**
2	3121	Transferzahlungen von Trägern des öffentlichen Rechts	284.400,00	154.488,57	-129.911,43
2	3122	Transferzahlungen von Beteiligungen	0,00	0,00	0,00
2	3123	Transferzahlungen von Unternehmen (inkl. Finanzunternehmen)	100.000,00	0,00	-100.000,00
2	3124	Transferzahlungen von Haushalte und Organisationen ohne Erwerbscharakter	9.800,00	11.559,33	1.759,33
2	3125	Transferzahlungen vom Ausland	0,00	0,00	0,00
2	3126	Investitions- und Tilgungszuschüsse zwischen Unternehmungen und Betrieben der Gebietskörperschaft und der Gebietskörperschaft	0,00	0,00	0,00
1	**313**	**Einzahlungen aus Finanzerträgen**	**75.100,00**	**8.091,67**	**-67.008,33**
2	3131	Einzahlungen aus Zinserträgen	75.000,00	8.091,67	-66.908,33
2	3132	Einzahlungen aus Zinsen aus derivativen Finanzinstrumenten mit und ohne Grundgeschäft	0,00	0,00	0,00
2	3133	Einzahlungen aus Gewinnentnahmen von marktbestimmten Betrieben	0,00	0,00	0,00
2	3134	Sonstige Einzahlungen aus Finanzerträgen	0,00	0,00	0,00
2	3135	Einzahlungen aus Dividenden/Gewinnausschüttungen	100,00	0,00	-100,00
SU	**31**	**Summe Einzahlungen operative Gebarung**	**3.981.900,00**	**3.641.280,70**	**-340.619,30**
1	**321**	**Auszahlungen aus Personalaufwand**	**4.888.400,00**	**4.871.485,86**	**-16.914,14**
2	3211	Auszahlungen für Personalaufwand (Bezüge, Nebengebühren, und Mehrleistungsvergütungen)	4.102.800,00	4.048.508,63	-54.291,37
2	3212	Auszahlungen für gesetzliche und freiwillige Sozialaufwendungen	774.000,00	776.473,04	2.473,04
2	3213	Auszahlungen aus sonstigem Personalaufwand	11.600,00	46.504,19	34.904,19
1	**322**	**Auszahlungen aus Sachaufwand**	**3.136.100,00**	**2.552.180,33**	**-583.919,67**
2	3221	Auszahlungen für Gebrauchs- und Verbrauchsgüter, Handelswaren	152.300,00	98.606,79	-53.693,21
2	3222	Auszahlungen für Verwaltungs- und Betriebsaufwand	144.100,00	121.595,62	-22.504,38
2	3223	Auszahlungen für Leasing- und Mietaufwand	1.413.400,00	1.442.922,86	29.522,86
2	3224	Auszahlungen für Instandhaltung	237.500,00	143.405,18	-94.094,82
2	3225	Sonstige Auszahlungen aus Sachaufwand	1.188.800,00	745.649,88	-443.150,12
2	3226	Auszahlungen aus der Inanspruchnahme von Haftungen	0,00	0,00	0,00
1	**323**	**Auszahlungen aus Transfers**	**38.889.000,00**	**38.888.390,17**	**-609,83**
2	3231	Transferzahlungen an Träger des öffentlichen Rechts	10.188.400,00	10.560.861,00	372.461,00
2	3232	Transferzahlungen an Beteiligungen	9.619.100,00	9.408.948,93	-210.151,07
2	3233	Transferzahlungen an Unternehmen (inkl. Finanzunternehmen)	1.510.900,00	1.465.123,00	-45.777,00
2	3234	Transferzahlungen an Haushalte und Organisationen ohne Erwerbscharakter	17.570.600,00	17.453.457,24	-117.142,76
2	3235	Transferzahlungen an das Ausland	0,00	0,00	0,00
2	3236	Investitions- und Tilgungszuschüsse zwischen Unternehmungen und Betrieben der Gebietskörperschaft und der Gebietskörperschaft	0,00	0,00	0,00

Finanzierungsrechnung 2024 – Bereichsbudget 3 / Kunst, Kultur und Kultus

Ebene	Code	Mittelverwendungs- und aufbringungsgruppen	VA 2024	RA 2024	Differenz
1	**324**	**Auszahlungen aus Finanzaufwand**	**800,00**	**299,10**	**-500,90**
2	3241	Auszahlungen für Zinsen	0,00	0,00	0,00
2	3242	Auszahlungen für Zinsen aus derivativen Finanzinstrumenten mit und ohne Grundgeschäft	0,00	0,00	0,00
2	3243	Auszahlungen aus Gewinnentnahmen von marktbestimmten Betrieben	0,00	0,00	0,00
2	3244	Sonstige Auszahlungen aus Finanzaufwendungen	800,00	299,10	-500,90
SU	**32**	**Summe Auszahlungen operative Gebarung**	**46.914.300,00**	**46.312.355,46**	**-601.944,54**
SA1	**SA1**	**Saldo (1) Geldfluss aus der operativen Gebarung (31 - 32)**	**-42.932.400,00**	**-42.671.074,76**	**261.325,24**
1	**331**	**Einzahlungen aus der Investitionstätigkeit**	**0,00**	**0,00**	**0,00**
2	3311	Einzahlungen aus der Veräußerung von immateriellem Vermögen	0,00	0,00	0,00
2	3312	Einzahlungen aus der Veräußerung von Grundstücken und Grundstückeinrichtungen	0,00	0,00	0,00
2	3313	Einzahlungen aus der Veräußerung von Gebäuden und Bauten	0,00	0,00	0,00
2	3314	Einzahlungen aus der Veräußerung von technischen Anlagen, Fahrzeuge und Maschinen	0,00	0,00	0,00
2	3315	Einzahlungen aus der Veräußerung von Amts-, Betriebs- und Geschäftsausstattung	0,00	0,00	0,00
2	3316	Einzahlungen aus der Veräußerung von Kulturgütern	0,00	0,00	0,00
2	3317	Einzahlungen aus der Veräußerung von Beteiligungen	0,00	0,00	0,00
2	3318	Einzahlungen aus der Veräußerung von kofinanzierten Schutzbauten	0,00	0,00	0,00
1	**332**	**Einzahlungen aus der Rückzahlung von Darlehen sowie gewährten Vorschüssen**	**0,00**	**0,00**	**0,00**
2	3321	Einzahlungen aus Darlehen an Träger des öffentlichen Rechts	0,00	0,00	0,00
2	3322	Einzahlungen aus Darlehen an Beteiligungen	0,00	0,00	0,00
2	3323	Einzahlungen aus Darlehen an Unternehmen und Haushalte	0,00	0,00	0,00
2	3325	Einzahlungen aus Vorschüssen und Anzahlungen	0,00	0,00	0,00
1	**333**	**Einzahlungen aus Kapitaltransfers**	**154.800,00**	**1.263.041,25**	**1.108.241,25**
2	3331	Kapitaltransferzahlungen von Trägern des öffentlichen Rechts	154.800,00	1.263.041,25	1.108.241,25
2	3332	Kapitaltransferzahlungen von Beteiligungen	0,00	0,00	0,00
2	3333	Kapitaltransferzahlungen von Unternehmen	0,00	0,00	0,00
2	3334	Kapitaltransferzahlungen von Haushalten und Organisationen ohne Erwerbscharakter	0,00	0,00	0,00
2	3335	Kapitaltransferzahlungen vom Ausland	0,00	0,00	0,00
SU	**33**	**Summe Einzahlungen investive Gebarung**	**154.800,00**	**1.263.041,25**	**1.108.241,25**
1	**341**	**Auszahlungen aus der Investitionstätigkeit**	**259.500,00**	**773.722,15**	**514.222,15**
2	3411	Auszahlungen für den Erwerb von immateriellem Vermögen	0,00	0,00	0,00
2	3412	Auszahlungen für den Erwerb von Grundstücken und Grundstückseinrichtungen	51.200,00	17.740,27	-33.459,73
2	3413	Auszahlungen für den Erwerb von Gebäuden und Bauten	0,00	0,00	0,00
2	3414	Auszahlungen für den Erwerb von technischen Anlagen, Fahrzeuge und Maschinen	0,00	0,00	0,00
2	3415	Auszahlungen für den Erwerb von Amts-, Betriebs- und Geschäftsausstattung	77.100,00	622.144,63	545.044,63
2	3416	Auszahlungen für den Erwerb von Kulturgütern	131.200,00	133.837,25	2.637,25
2	3417	Auszahlungen für den Erwerb von Beteiligungen	0,00	0,00	0,00
2	3418	Auszahlungen für den Erwerb von kofinanzierten Schutzbauten	0,00	0,00	0,00
1	**342**	**Auszahlungen aus der Gewährung von Darlehen sowie gewährten Vorschüssen**	**0,00**	**0,00**	**0,00**
2	3421	Auszahlungen von Darlehen an Träger des öffentlichen Rechts	0,00	0,00	0,00

Ebene	Code	Mittelverwendungs- und aufbringungsgruppen	VA 2024	RA 2024	Differenz
2	3422	Auszahlungen von Darlehen an Beteiligungen	0,00	0,00	0,00
2	3423	Auszahlungen von Darlehen an Unternehmen und Haushalte	0,00	0,00	0,00
2	3425	Auszahlungen von Vorschüssen und Anzahlungen	0,00	0,00	0,00
1	**343**	**Auszahlungen aus Kapitaltransfers**	**13.649.700,00**	**15.921.995,00**	**2.272.295,00**
2	3431	Kapitaltransferzahlungen an Träger des öffentlichen Rechts	2.551.100,00	2.813.500,00	262.400,00
2	3432	Kapitaltransferzahlungen an Beteiligungen	9.253.300,00	11.844.100,00	2.590.800,00
2	3433	Kapitaltransferzahlungen an Unternehmen (Finanzunternehmen)	52.700,00	307.326,00	254.626,00
2	3434	Kapitaltransferzahlungen an Haushalte und Organisationen ohne Erwerbscharakter	1.792.600,00	957.069,00	-835.531,00
2	3435	Kapitaltransferzahlungen an das Ausland	0,00	0,00	0,00
SU	**34**	**Summe Auszahlungen investive Gebarung**	**13.909.200,00**	**16.695.717,15**	**2.786.517,15**
SA2	**SA2**	**Saldo (2) Geldfluss aus der investiven Gebarung (33 - 34)**	**-13.754.400,00**	**-15.432.675,90**	**-1.678.275,90**
SA3	**SA3**	**Saldo (3) Nettofinanzierungssaldo (Saldo 1 + Saldo 2)**	**-56.686.800,00**	**-58.103.750,66**	**-1.416.950,66**
1	**351**	**Einzahlungen aus der Aufnahme von Finanzschulden**	**0,00**	**0,00**	**0,00**
2	3511	Einzahlungen aus empfangenen Darlehen von öffentlichen Körperschaften und Rechtsträgern	0,00	0,00	0,00
2	3512	Einzahlungen aus empfangenen Darlehen von Beteiligungen	0,00	0,00	0,00
2	3513	Einzahlungen aus empfangenen Darlehen von Unternehmen und privaten Haushalten	0,00	0,00	0,00
2	3514	Einzahlungen aus Finanzschulden (Finanzunternehmen)	0,00	0,00	0,00
2	3515	Einzahlungen aus Aufnahmen von Leasingverbindlichkeiten	0,00	0,00	0,00
1	**353**	**Einzahlungen infolge eines Kapitaltausches bei derivativen Finanzinstrumenten mit Grundgeschäft**	**0,00**	**0,00**	**0,00**
2	3530	Einzahlungen infolge eines Kapitaltausches bei derivativen Finanzinstrumenten mit Grundgeschäft	0,00	0,00	0,00
1	**355**	**Einzahlungen aus dem Abgang von Finanzinstrumenten**	**185.000,00**	**0,00**	**-185.000,00**
2	3550	Einzahlungen aus dem Abgang von Finanzinstrumenten	185.000,00	0,00	-185.000,00
SU	**35**	**Summe Einzahlungen aus der Finanzierungstätigkeit**	**185.000,00**	**0,00**	**-185.000,00**
1	**361**	**Auszahlungen aus der Tilgung von Finanzschulden**	**0,00**	**0,00**	**0,00**
2	3611	Auszahlungen aus empfangenen Darlehen von öffentlichen Körperschaften und Rechtsträgern	0,00	0,00	0,00
2	3612	Auszahlungen aus empfangenen Darlehen von Beteiligungen	0,00	0,00	0,00
2	3613	Auszahlungen aus empfangenen Darlehen von Unternehmen und privaten Haushalten	0,00	0,00	0,00
2	3614	Auszahlungen aus Finanzschulden	0,00	0,00	0,00
2	3615	Auszahlungen aus Rückzahlungen von Leasingverbindlichkeiten	0,00	0,00	0,00
1	**363**	**Auszahlungen infolge eines Kapitaltausches bei derivativen Finanzinstrumenten mit Grundgeschäft**	**0,00**	**0,00**	**0,00**
2	3630	Auszahlungen infolge eines Kapitaltausches bei derivativen Finanzinstrumenten mit Grundgeschäft	0,00	0,00	0,00
1	**365**	**Auszahlungen für den Erwerb von Finanzinstrumenten**	**0,00**	**0,00**	**0,00**
2	3650	Auszahlungen für den Erwerb von Finanzinstrumenten	0,00	0,00	0,00
SU	**36**	**Summe Auszahlungen aus der Finanzierungstätigkeit**	**0,00**	**0,00**	**0,00**
SA4	**SA4**	**Saldo (4) Geldfluss aus der Finanzierungstätigkeit (35 - 36)**	**185.000,00**	**0,00**	**-185.000,00**
SA5	**SA5**	**Saldo (5) Geldfluss aus der voranschlagswirksamen Gebarung (Saldo 3 + Saldo 4)**	**-56.501.800,00**	**-58.103.750,66**	**-1.601.950,66**
1	**411**	**Einzahlungen aus nicht voranschlagswirksamen Forderungen**	**0,00**	**0,00**	**0,00**
2	4110	Einzahlungen aus nicht voranschlagswirksamen Forderungen	0,00	0,00	0,00
1	**412**	**Einzahlungen aus nicht voranschlagswirksamen Verbindlichkeiten**	**0,00**	**0,00**	**0,00**

Finanzierungsrechnung 2024 – Bereichsbudget 3 / Kunst, Kultur und Kultus

Ebene	Code	Mittelverwendungs- und aufbringungsgruppen	VA 2024	RA 2024	Differenz
2	4120	Einzahlungen aus nicht voranschlagswirksamen Verbindlichkeiten	0,00	0,00	0,00
1	**413**	**Einzahlungen aus der Aufnahme von zur Kassenstärkung eingegangenen Geldverbindlichkeiten (Barvorlagen)**	**0,00**	**0,00**	**0,00**
2	4130	Einzahlungen aus der Aufnahme von zur Kassenstärkung eingegangenen Geldverbindlichkeiten (Barvorlagen)	0,00	0,00	0,00
SU	**41**	**Summe Einzahlungen aus der nicht voranschlagswirksamen Gebarung**	**0,00**	**0,00**	**0,00**
1	**421**	**Auszahlungen aus nicht voranschlagswirksamen Forderungen**	**0,00**	**0,00**	**0,00**
2	4210	Auszahlungen aus nicht voranschlagswirksamen Forderungen	0,00	0,00	0,00
1	**422**	**Auszahlungen aus nicht voranschlagswirksamen Verbindlichkeiten**	**0,00**	**0,00**	**0,00**
2	4220	Auszahlungen aus nicht voranschlagswirksamen Verbindlichkeiten	0,00	0,00	0,00
1	**423**	**Auszahlungen zur Tilgung von zur Kassenstärkung eingegangenen Geldverbindlichkeiten (Barvorlagen)**	**0,00**	**0,00**	**0,00**
2	4230	Auszahlungen zur Tilgung von zur Kassenstärkung eingegangenen Geldverbindlichkeiten (Barvorlagen)	0,00	0,00	0,00
SU	**42**	**Summe Auszahlungen aus der nicht voranschlagswirksamen Gebarung**	**0,00**	**0,00**	**0,00**
SA6	**SA6**	**Saldo (6) Geldfluss aus der nicht voranschlagswirksamen Gebarung (41–42)**	**0,00**	**0,00**	**0,00**
SA7	**SA7**	**Veränderung an Liquiden Mitteln (Saldo 5 + Saldo 6)**	**-56.501.800,00**	**-58.103.750,66**	**-1.601.950,66**

Finanzierungsrechnung 2024 – Bereichsbudget 4 / Soziale Wohlfahrt und Wohnbauförderung

Ebene	Code	Mittelverwendungs- und aufbringungsgruppen	VA 2024	RA 2024	Differenz
1	**311**	**Einzahlungen aus operativer Verwaltungstätigkeit**	**6.527.600,00**	**6.916.329,66**	**388.729,66**
2	3111	Einzahlungen aus eigenen Abgaben	0,00	0,00	0,00
2	3112	Einzahlungen aus Ertragsanteilen	0,00	0,00	0,00
2	3113	Einzahlungen aus Gebühren	0,00	0,00	0,00
2	3114	Einzahlungen aus Leistungen	2.350.100,00	2.675.855,72	325.755,72
2	3115	Einzahlungen aus Besitz und wirtschaftlicher Tätigkeit	45.200,00	58.982,79	13.782,79
2	3116	Einzahlungen aus Veräußerung von geringwertigen Wirtschaftsgütern (GWG) und sonstige Einzahlungen	4.132.300,00	4.181.491,15	49.191,15
1	**312**	**Einzahlungen aus Transfers**	**3.788.500,00**	**4.987.678,04**	**1.199.178,04**
2	3121	Transferzahlungen von Trägern des öffentlichen Rechts	3.713.500,00	4.942.043,24	1.228.543,24
2	3122	Transferzahlungen von Beteiligungen	0,00	0,00	0,00
2	3123	Transferzahlungen von Unternehmen (inkl. Finanzunternehmen)	0,00	0,00	0,00
2	3124	Transferzahlungen von Haushalte und Organisationen ohne Erwerbscharakter	75.000,00	45.634,80	-29.365,20
2	3125	Transferzahlungen vom Ausland	0,00	0,00	0,00
2	3126	Investitions- und Tilgungszuschüsse zwischen Unternehmungen und Betrieben der Gebietskörperschaft und der Gebietskörperschaft	0,00	0,00	0,00
1	**313**	**Einzahlungen aus Finanzerträgen**	**100,00**	**5.171,38**	**5.071,38**
2	3131	Einzahlungen aus Zinserträgen	100,00	5.171,38	5.071,38
2	3132	Einzahlungen aus Zinsen aus derivativen Finanzinstrumenten mit und ohne Grundgeschäft	0,00	0,00	0,00
2	3133	Einzahlungen aus Gewinnentnahmen von marktbestimmten Betrieben	0,00	0,00	0,00
2	3134	Sonstige Einzahlungen aus Finanzerträgen	0,00	0,00	0,00
2	3135	Einzahlungen aus Dividenden/Gewinnausschüttungen	0,00	0,00	0,00
SU	**31**	**Summe Einzahlungen operative Gebarung**	**10.316.200,00**	**11.909.179,08**	**1.592.979,08**
1	**321**	**Auszahlungen aus Personalaufwand**	**12.186.100,00**	**12.862.875,55**	**676.775,55**
2	3211	Auszahlungen für Personalaufwand (Bezüge, Nebengebühren, und Mehrleistungsvergütungen)	10.206.000,00	10.657.809,18	451.809,18
2	3212	Auszahlungen für gesetzliche und freiwillige Sozialaufwendungen	1.935.900,00	2.144.053,20	208.153,20
2	3213	Auszahlungen aus sonstigem Personalaufwand	44.200,00	61.013,17	16.813,17
1	**322**	**Auszahlungen aus Sachaufwand**	**9.662.800,00**	**10.150.272,60**	**487.472,60**
2	3221	Auszahlungen für Gebrauchs- und Verbrauchsgüter, Handelswaren	2.157.400,00	2.212.400,14	55.000,14
2	3222	Auszahlungen für Verwaltungs- und Betriebsaufwand	188.400,00	179.377,12	-9.022,88
2	3223	Auszahlungen für Leasing- und Mietaufwand	515.100,00	447.499,49	-67.600,51
2	3224	Auszahlungen für Instandhaltung	32.800,00	39.495,45	6.695,45
2	3225	Sonstige Auszahlungen aus Sachaufwand	6.769.100,00	7.271.500,40	502.400,40
2	3226	Auszahlungen aus der Inanspruchnahme von Haftungen	0,00	0,00	0,00
1	**323**	**Auszahlungen aus Transfers**	**76.872.900,00**	**75.922.072,61**	**-950.827,39**
2	3231	Transferzahlungen an Träger des öffentlichen Rechts	65.709.100,00	66.230.471,86	521.371,86
2	3232	Transferzahlungen an Beteiligungen	9.000,00	7.666,18	-1.333,82
2	3233	Transferzahlungen an Unternehmen (inkl. Finanzunternehmen)	805.400,00	590.977,09	-214.422,91
2	3234	Transferzahlungen an Haushalte und Organisationen ohne Erwerbscharakter	10.349.400,00	9.092.957,48	-1.256.442,52
2	3235	Transferzahlungen an das Ausland	0,00	0,00	0,00
2	3236	Investitions- und Tilgungszuschüsse zwischen Unternehmungen und Betrieben der Gebietskörperschaft und der Gebietskörperschaft	0,00	0,00	0,00

Finanzierungsrechnung 2024 – Bereichsbudget 4 / Soziale Wohlfahrt und Wohnbauförderung

Ebene	Code	Mittelverwendungs- und aufbringungsgruppen	VA 2024	RA 2024	Differenz
1	**324**	**Auszahlungen aus Finanzaufwand**	**6.000,00**	**4.724,62**	**-1.275,38**
2	3241	Auszahlungen für Zinsen	0,00	0,00	0,00
2	3242	Auszahlungen für Zinsen aus derivativen Finanzinstrumenten mit und ohne Grundgeschäft	0,00	0,00	0,00
2	3243	Auszahlungen aus Gewinnentnahmen von marktbestimmten Betrieben	0,00	0,00	0,00
2	3244	Sonstige Auszahlungen aus Finanzaufwendungen	6.000,00	4.724,62	-1.275,38
SU	**32**	**Summe Auszahlungen operative Gebarung**	**98.727.800,00**	**98.939.945,38**	**212.145,38**
SA1	**SA1**	**Saldo (1) Geldfluss aus der operativen Gebarung (31 - 32)**	**-88.411.600,00**	**-87.030.766,30**	**1.380.833,70**
1	**331**	**Einzahlungen aus der Investitionstätigkeit**	**0,00**	**0,00**	**0,00**
2	3311	Einzahlungen aus der Veräußerung von immateriellem Vermögen	0,00	0,00	0,00
2	3312	Einzahlungen aus der Veräußerung von Grundstücken und Grundstückeinrichtungen	0,00	0,00	0,00
2	3313	Einzahlungen aus der Veräußerung von Gebäuden und Bauten	0,00	0,00	0,00
2	3314	Einzahlungen aus der Veräußerung von technischen Anlagen, Fahrzeuge und Maschinen	0,00	0,00	0,00
2	3315	Einzahlungen aus der Veräußerung von Amts-, Betriebs- und Geschäftsausstattung	0,00	0,00	0,00
2	3316	Einzahlungen aus der Veräußerung von Kulturgütern	0,00	0,00	0,00
2	3317	Einzahlungen aus der Veräußerung von Beteiligungen	0,00	0,00	0,00
2	3318	Einzahlungen aus der Veräußerung von kofinanzierten Schutzbauten	0,00	0,00	0,00
1	**332**	**Einzahlungen aus der Rückzahlung von Darlehen sowie gewährten Vorschüssen**	**6.000,00**	**10.822,83**	**4.822,83**
2	3321	Einzahlungen aus Darlehen an Träger des öffentlichen Rechts	0,00	0,00	0,00
2	3322	Einzahlungen aus Darlehen an Beteiligungen	0,00	0,00	0,00
2	3323	Einzahlungen aus Darlehen an Unternehmen und Haushalte	6.000,00	10.822,83	4.822,83
2	3325	Einzahlungen aus Vorschüssen und Anzahlungen	0,00	0,00	0,00
1	**333**	**Einzahlungen aus Kapitaltransfers**	**0,00**	**0,00**	**0,00**
2	3331	Kapitaltransferzahlungen von Trägern des öffentlichen Rechts	0,00	0,00	0,00
2	3332	Kapitaltransferzahlungen von Beteiligungen	0,00	0,00	0,00
2	3333	Kapitaltransferzahlungen von Unternehmen	0,00	0,00	0,00
2	3334	Kapitaltransferzahlungen von Haushalten und Organisationen ohne Erwerbscharakter	0,00	0,00	0,00
2	3335	Kapitaltransferzahlungen vom Ausland	0,00	0,00	0,00
SU	**33**	**Summe Einzahlungen investive Gebarung**	**6.000,00**	**10.822,83**	**4.822,83**
1	**341**	**Auszahlungen aus der Investitionstätigkeit**	**125.000,00**	**109.877,58**	**-15.122,42**
2	3411	Auszahlungen für den Erwerb von immateriellem Vermögen	0,00	0,00	0,00
2	3412	Auszahlungen für den Erwerb von Grundstücken und Grundstückseinrichtungen	90.000,00	65.906,64	-24.093,36
2	3413	Auszahlungen für den Erwerb von Gebäuden und Bauten	0,00	0,00	0,00
2	3414	Auszahlungen für den Erwerb von technischen Anlagen, Fahrzeuge und Maschinen	10.000,00	0,00	-10.000,00
2	3415	Auszahlungen für den Erwerb von Amts-, Betriebs- und Geschäftsausstattung	25.000,00	43.970,94	18.970,94
2	3416	Auszahlungen für den Erwerb von Kulturgütern	0,00	0,00	0,00
2	3417	Auszahlungen für den Erwerb von Beteiligungen	0,00	0,00	0,00
2	3418	Auszahlungen für den Erwerb von kofinanzierten Schutzbauten	0,00	0,00	0,00
1	**342**	**Auszahlungen aus der Gewährung von Darlehen sowie gewährten Vorschüssen**	**30.000,00**	**6.880,71**	**-23.119,29**
2	3421	Auszahlungen von Darlehen an Träger des öffentlichen Rechts	0,00	0,00	0,00

Ebene	Code	Mittelverwendungs- und aufbringungsgruppen	VA 2024	RA 2024	Differenz
2	3422	Auszahlungen von Darlehen an Beteiligungen	0,00	0,00	0,00
2	3423	Auszahlungen von Darlehen an Unternehmen und Haushalte	30.000,00	6.880,71	-23.119,29
2	3425	Auszahlungen von Vorschüssen und Anzahlungen	0,00	0,00	0,00
1	**343**	**Auszahlungen aus Kapitaltransfers**	**104.400,00**	**89.249,28**	**-15.150,72**
2	3431	Kapitaltransferzahlungen an Träger des öffentlichen Rechts	0,00	0,00	0,00
2	3432	Kapitaltransferzahlungen an Beteiligungen	0,00	0,00	0,00
2	3433	Kapitaltransferzahlungen an Unternehmen (Finanzunternehmen)	0,00	0,00	0,00
2	3434	Kapitaltransferzahlungen an Haushalte und Organisationen ohne Erwerbscharakter	104.400,00	89.249,28	-15.150,72
2	3435	Kapitaltransferzahlungen an das Ausland	0,00	0,00	0,00
SU	**34**	**Summe Auszahlungen investive Gebarung**	**259.400,00**	**206.007,57**	**-53.392,43**
SA2	**SA2**	**Saldo (2) Geldfluss aus der investiven Gebarung (33 - 34)**	**-253.400,00**	**-195.184,74**	**58.215,26**
SA3	**SA3**	**Saldo (3) Nettofinanzierungssaldo (Saldo 1 + Saldo 2)**	**-88.665.000,00**	**-87.225.951,04**	**1.439.048,96**
1	**351**	**Einzahlungen aus der Aufnahme von Finanzschulden**	**0,00**	**0,00**	**0,00**
2	3511	Einzahlungen aus empfangenen Darlehen von öffentlichen Körperschaften und Rechtsträgern	0,00	0,00	0,00
2	3512	Einzahlungen aus empfangenen Darlehen von Beteiligungen	0,00	0,00	0,00
2	3513	Einzahlungen aus empfangenen Darlehen von Unternehmen und privaten Haushalten	0,00	0,00	0,00
2	3514	Einzahlungen aus Finanzschulden (Finanzunternehmen)	0,00	0,00	0,00
2	3515	Einzahlungen aus Aufnahmen von Leasingverbindlichkeiten	0,00	0,00	0,00
1	**353**	**Einzahlungen infolge eines Kapitaltausches bei derivativen Finanzinstrumenten mit Grundgeschäft**	**0,00**	**0,00**	**0,00**
2	3530	Einzahlungen infolge eines Kapitaltausches bei derivativen Finanzinstrumenten mit Grundgeschäft	0,00	0,00	0,00
1	**355**	**Einzahlungen aus dem Abgang von Finanzinstrumenten**	**0,00**	**0,00**	**0,00**
2	3550	Einzahlungen aus dem Abgang von Finanzinstrumenten	0,00	0,00	0,00
SU	**35**	**Summe Einzahlungen aus der Finanzierungstätigkeit**	**0,00**	**0,00**	**0,00**
1	**361**	**Auszahlungen aus der Tilgung von Finanzschulden**	**0,00**	**0,00**	**0,00**
2	3611	Auszahlungen aus empfangenen Darlehen von öffentlichen Körperschaften und Rechtsträgern	0,00	0,00	0,00
2	3612	Auszahlungen aus empfangenen Darlehen von Beteiligungen	0,00	0,00	0,00
2	3613	Auszahlungen aus empfangenen Darlehen von Unternehmen und privaten Haushalten	0,00	0,00	0,00
2	3614	Auszahlungen aus Finanzschulden	0,00	0,00	0,00
2	3615	Auszahlungen aus Rückzahlungen von Leasingverbindlichkeiten	0,00	0,00	0,00
1	**363**	**Auszahlungen infolge eines Kapitaltausches bei derivativen Finanzinstrumenten mit Grundgeschäft**	**0,00**	**0,00**	**0,00**
2	3630	Auszahlungen infolge eines Kapitaltausches bei derivativen Finanzinstrumenten mit Grundgeschäft	0,00	0,00	0,00
1	**365**	**Auszahlungen für den Erwerb von Finanzinstrumenten**	**0,00**	**0,00**	**0,00**
2	3650	Auszahlungen für den Erwerb von Finanzinstrumenten	0,00	0,00	0,00
SU	**36**	**Summe Auszahlungen aus der Finanzierungstätigkeit**	**0,00**	**0,00**	**0,00**
SA4	**SA4**	**Saldo (4) Geldfluss aus der Finanzierungstätigkeit (35 - 36)**	**0,00**	**0,00**	**0,00**
SA5	**SA5**	**Saldo (5) Geldfluss aus der voranschlagswirksamen Gebarung (Saldo 3 + Saldo 4)**	**-88.665.000,00**	**-87.225.951,04**	**1.439.048,96**
1	**411**	**Einzahlungen aus nicht voranschlagswirksamen Forderungen**	**0,00**	**0,00**	**0,00**
2	4110	Einzahlungen aus nicht voranschlagswirksamen Forderungen	0,00	0,00	0,00
1	**412**	**Einzahlungen aus nicht voranschlagswirksamen Verbindlichkeiten**	**0,00**	**0,00**	**0,00**

Finanzierungsrechnung 2024 – Bereichsbudget 4 / Soziale Wohlfahrt und Wohnbauförderung

Ebene	Code	Mittelverwendungs- und aufbringungsgruppen	VA 2024	RA 2024	Differenz
2	4120	Einzahlungen aus nicht voranschlagswirksamen Verbindlichkeiten	0,00	0,00	0,00
1	**413**	**Einzahlungen aus der Aufnahme von zur Kassenstärkung eingegangenen Geldverbindlichkeiten (Barvorlagen)**	**0,00**	**0,00**	**0,00**
2	4130	Einzahlungen aus der Aufnahme von zur Kassenstärkung eingegangenen Geldverbindlichkeiten (Barvorlagen)	0,00	0,00	0,00
SU	**41**	**Summe Einzahlungen aus der nicht voranschlagswirksamen Gebarung**	**0,00**	**0,00**	**0,00**
1	**421**	**Auszahlungen aus nicht voranschlagswirksamen Forderungen**	**0,00**	**0,00**	**0,00**
2	4210	Auszahlungen aus nicht voranschlagswirksamen Forderungen	0,00	0,00	0,00
1	**422**	**Auszahlungen aus nicht voranschlagswirksamen Verbindlichkeiten**	**0,00**	**0,00**	**0,00**
2	4220	Auszahlungen aus nicht voranschlagswirksamen Verbindlichkeiten	0,00	0,00	0,00
1	**423**	**Auszahlungen zur Tilgung von zur Kassenstärkung eingegangenen Geldverbindlichkeiten (Barvorlagen)**	**0,00**	**0,00**	**0,00**
2	4230	Auszahlungen zur Tilgung von zur Kassenstärkung eingegangenen Geldverbindlichkeiten (Barvorlagen)	0,00	0,00	0,00
SU	**42**	**Summe Auszahlungen aus der nicht voranschlagswirksamen Gebarung**	**0,00**	**0,00**	**0,00**
SA6	**SA6**	**Saldo (6) Geldfluss aus der nicht voranschlagswirksamen Gebarung (41-42)**	**0,00**	**0,00**	**0,00**
SA7	**SA7**	**Veränderung an Liquiden Mitteln (Saldo 5 + Saldo 6)**	**-88.665.000,00**	**-87.225.951,04**	**1.439.048,96**

Finanzierungsrechnung 2024 – Bereichsbudget 5 / Gesundheit

Ebene	Code	Mittelverwendungs- und aufbringungsgruppen	VA 2024	RA 2024	Differenz
1	**311**	**Einzahlungen aus operativer Verwaltungstätigkeit**	**122.500,00**	**166.444,24**	**43.944,24**
2	3111	Einzahlungen aus eigenen Abgaben	0,00	0,00	0,00
2	3112	Einzahlungen aus Ertragsanteilen	0,00	0,00	0,00
2	3113	Einzahlungen aus Gebühren	0,00	0,00	0,00
2	3114	Einzahlungen aus Leistungen	112.500,00	140.586,44	28.086,44
2	3115	Einzahlungen aus Besitz und wirtschaftlicher Tätigkeit	0,00	0,00	0,00
2	3116	Einzahlungen aus Veräußerung von geringwertigen Wirtschaftsgütern (GWG) und sonstige Einzahlungen	10.000,00	25.857,80	15.857,80
1	**312**	**Einzahlungen aus Transfers**	**123.100,00**	**429.069,93**	**305.969,93**
2	3121	Transferzahlungen von Trägern des öffentlichen Rechts	123.100,00	229.069,93	105.969,93
2	3122	Transferzahlungen von Beteiligungen	0,00	0,00	0,00
2	3123	Transferzahlungen von Unternehmen (inkl. Finanzunternehmen)	0,00	200.000,00	200.000,00
2	3124	Transferzahlungen von Haushalte und Organisationen ohne Erwerbscharakter	0,00	0,00	0,00
2	3125	Transferzahlungen vom Ausland	0,00	0,00	0,00
2	3126	Investitions- und Tilgungszuschüsse zwischen Unternehmungen und Betrieben der Gebietskörperschaft und der Gebietskörperschaft	0,00	0,00	0,00
1	**313**	**Einzahlungen aus Finanzerträgen**	**0,00**	**0,00**	**0,00**
2	3131	Einzahlungen aus Zinserträgen	0,00	0,00	0,00
2	3132	Einzahlungen aus Zinsen aus derivativen Finanzinstrumenten mit und ohne Grundgeschäft	0,00	0,00	0,00
2	3133	Einzahlungen aus Gewinnentnahmen von marktbestimmten Betrieben	0,00	0,00	0,00
2	3134	Sonstige Einzahlungen aus Finanzerträgen	0,00	0,00	0,00
2	3135	Einzahlungen aus Dividenden/Gewinnausschüttungen	0,00	0,00	0,00
SU	**31**	**Summe Einzahlungen operative Gebarung**	**245.600,00**	**595.514,17**	**349.914,17**
1	**321**	**Auszahlungen aus Personalaufwand**	**2.843.500,00**	**2.143.832,62**	**-699.667,38**
2	3211	Auszahlungen für Personalaufwand (Bezüge, Nebengebühren, und Mehrleistungsvergütungen)	2.354.100,00	1.776.948,99	-577.151,01
2	3212	Auszahlungen für gesetzliche und freiwillige Sozialaufwendungen	488.500,00	364.618,57	-123.881,43
2	3213	Auszahlungen aus sonstigem Personalaufwand	900,00	2.265,06	1.365,06
1	**322**	**Auszahlungen aus Sachaufwand**	**1.569.300,00**	**648.458,72**	**-920.841,28**
2	3221	Auszahlungen für Gebrauchs- und Verbrauchsgüter, Handelswaren	147.300,00	98.431,16	-48.868,84
2	3222	Auszahlungen für Verwaltungs- und Betriebsaufwand	322.000,00	87.399,44	-234.600,56
2	3223	Auszahlungen für Leasing- und Mietaufwand	46.000,00	41.374,92	-4.625,08
2	3224	Auszahlungen für Instandhaltung	65.900,00	47.414,25	-18.485,75
2	3225	Sonstige Auszahlungen aus Sachaufwand	988.100,00	373.838,95	-614.261,05
2	3226	Auszahlungen aus der Inanspruchnahme von Haftungen	0,00	0,00	0,00
1	**323**	**Auszahlungen aus Transfers**	**35.401.300,00**	**34.938.618,46**	**-462.681,54**
2	3231	Transferzahlungen an Träger des öffentlichen Rechts	33.388.200,00	33.238.822,26	-149.377,74
2	3232	Transferzahlungen an Beteiligungen	200,00	500,00	300,00
2	3233	Transferzahlungen an Unternehmen (inkl. Finanzunternehmen)	10.000,00	0,00	-10.000,00
2	3234	Transferzahlungen an Haushalte und Organisationen ohne Erwerbscharakter	2.002.900,00	1.699.296,20	-303.603,80
2	3235	Transferzahlungen an das Ausland	0,00	0,00	0,00
2	3236	Investitions- und Tilgungszuschüsse zwischen Unternehmungen und Betrieben der Gebietskörperschaft und der Gebietskörperschaft	0,00	0,00	0,00

Ebene	Code	Mittelverwendungs- und aufbringungsgruppen	VA 2024	RA 2024	Differenz
1	**324**	**Auszahlungen aus Finanzaufwand**	**0,00**	**0,00**	**0,00**
2	3241	Auszahlungen für Zinsen	0,00	0,00	0,00
2	3242	Auszahlungen für Zinsen aus derivativen Finanzinstrumenten mit und ohne Grundgeschäft	0,00	0,00	0,00
2	3243	Auszahlungen aus Gewinnentnahmen von marktbestimmten Betrieben	0,00	0,00	0,00
2	3244	Sonstige Auszahlungen aus Finanzaufwendungen	0,00	0,00	0,00
SU	**32**	**Summe Auszahlungen operative Gebarung**	**39.814.100,00**	**37.730.909,80**	**-2.083.190,20**
SA1	**SA1**	**Saldo (1) Geldfluss aus der operativen Gebarung (31 - 32)**	**-39.568.500,00**	**-37.135.395,63**	**2.433.104,37**
1	**331**	**Einzahlungen aus der Investitionstätigkeit**	**0,00**	**0,00**	**0,00**
2	3311	Einzahlungen aus der Veräußerung von immateriellem Vermögen	0,00	0,00	0,00
2	3312	Einzahlungen aus der Veräußerung von Grundstücken und Grundstückeinrichtungen	0,00	0,00	0,00
2	3313	Einzahlungen aus der Veräußerung von Gebäuden und Bauten	0,00	0,00	0,00
2	3314	Einzahlungen aus der Veräußerung von technischen Anlagen, Fahrzeuge und Maschinen	0,00	0,00	0,00
2	3315	Einzahlungen aus der Veräußerung von Amts-, Betriebs- und Geschäftsausstattung	0,00	0,00	0,00
2	3316	Einzahlungen aus der Veräußerung von Kulturgütern	0,00	0,00	0,00
2	3317	Einzahlungen aus der Veräußerung von Beteiligungen	0,00	0,00	0,00
2	3318	Einzahlungen aus der Veräußerung von kofinanzierten Schutzbauten	0,00	0,00	0,00
1	**332**	**Einzahlungen aus der Rückzahlung von Darlehen sowie gewährten Vorschüssen**	**0,00**	**0,00**	**0,00**
2	3321	Einzahlungen aus Darlehen an Träger des öffentlichen Rechts	0,00	0,00	0,00
2	3322	Einzahlungen aus Darlehen an Beteiligungen	0,00	0,00	0,00
2	3323	Einzahlungen aus Darlehen an Unternehmen und Haushalte	0,00	0,00	0,00
2	3325	Einzahlungen aus Vorschüssen und Anzahlungen	0,00	0,00	0,00
1	**333**	**Einzahlungen aus Kapitaltransfers**	**0,00**	**0,00**	**0,00**
2	3331	Kapitaltransferzahlungen von Trägern des öffentlichen Rechts	0,00	0,00	0,00
2	3332	Kapitaltransferzahlungen von Beteiligungen	0,00	0,00	0,00
2	3333	Kapitaltransferzahlungen von Unternehmen	0,00	0,00	0,00
2	3334	Kapitaltransferzahlungen von Haushalten und Organisationen ohne Erwerbscharakter	0,00	0,00	0,00
2	3335	Kapitaltransferzahlungen vom Ausland	0,00	0,00	0,00
SU	**33**	**Summe Einzahlungen investive Gebarung**	**0,00**	**0,00**	**0,00**
1	**341**	**Auszahlungen aus der Investitionstätigkeit**	**16.100,00**	**11.987,08**	**-4.112,92**
2	3411	Auszahlungen für den Erwerb von immateriellem Vermögen	0,00	0,00	0,00
2	3412	Auszahlungen für den Erwerb von Grundstücken und Grundstückseinrichtungen	0,00	0,00	0,00
2	3413	Auszahlungen für den Erwerb von Gebäuden und Bauten	0,00	0,00	0,00
2	3414	Auszahlungen für den Erwerb von technischen Anlagen, Fahrzeuge und Maschinen	0,00	0,00	0,00
2	3415	Auszahlungen für den Erwerb von Amts-, Betriebs- und Geschäftsausstattung	16.100,00	11.987,08	-4.112,92
2	3416	Auszahlungen für den Erwerb von Kulturgütern	0,00	0,00	0,00
2	3417	Auszahlungen für den Erwerb von Beteiligungen	0,00	0,00	0,00
2	3418	Auszahlungen für den Erwerb von kofinanzierten Schutzbauten	0,00	0,00	0,00
1	**342**	**Auszahlungen aus der Gewährung von Darlehen sowie gewährten Vorschüssen**	**0,00**	**0,00**	**0,00**
2	3421	Auszahlungen von Darlehen an Träger des öffentlichen Rechts	0,00	0,00	0,00

Ebene	Code	Mittelverwendungs- und aufbringungsgruppen	VA 2024	RA 2024	Differenz
2	3422	Auszahlungen von Darlehen an Beteiligungen	0,00	0,00	0,00
2	3423	Auszahlungen von Darlehen an Unternehmen und Haushalte	0,00	0,00	0,00
2	3425	Auszahlungen von Vorschüssen und Anzahlungen	0,00	0,00	0,00
1	**343**	**Auszahlungen aus Kapitaltransfers**	**161.900,00**	**137.901,18**	**-23.998,82**
2	3431	Kapitaltransferzahlungen an Träger des öffentlichen Rechts	0,00	0,00	0,00
2	3432	Kapitaltransferzahlungen an Beteiligungen	0,00	0,00	0,00
2	3433	Kapitaltransferzahlungen an Unternehmen (Finanzunternehmen)	0,00	750,00	750,00
2	3434	Kapitaltransferzahlungen an Haushalte und Organisationen ohne Erwerbscharakter	161.900,00	137.151,18	-24.748,82
2	3435	Kapitaltransferzahlungen an das Ausland	0,00	0,00	0,00
SU	**34**	**Summe Auszahlungen investive Gebarung**	**178.000,00**	**149.888,26**	**-28.111,74**
SA2	**SA2**	**Saldo (2) Geldfluss aus der investiven Gebarung (33 - 34)**	**-178.000,00**	**-149.888,26**	**28.111,74**
SA3	**SA3**	**Saldo (3) Nettofinanzierungssaldo (Saldo 1 + Saldo 2)**	**-39.746.500,00**	**-37.285.283,89**	**2.461.216,11**
1	**351**	**Einzahlungen aus der Aufnahme von Finanzschulden**	**0,00**	**0,00**	**0,00**
2	3511	Einzahlungen aus empfangenen Darlehen von öffentlichen Körperschaften und Rechtsträgern	0,00	0,00	0,00
2	3512	Einzahlungen aus empfangenen Darlehen von Beteiligungen	0,00	0,00	0,00
2	3513	Einzahlungen aus empfangenen Darlehen von Unternehmen und privaten Haushalten	0,00	0,00	0,00
2	3514	Einzahlungen aus Finanzschulden (Finanzunternehmen)	0,00	0,00	0,00
2	3515	Einzahlungen aus Aufnahmen von Leasingverbindlichkeiten	0,00	0,00	0,00
1	**353**	**Einzahlungen infolge eines Kapitaltausches bei derivativen Finanzinstrumenten mit Grundgeschäft**	**0,00**	**0,00**	**0,00**
2	3530	Einzahlungen infolge eines Kapitaltausches bei derivativen Finanzinstrumenten mit Grundgeschäft	0,00	0,00	0,00
1	**355**	**Einzahlungen aus dem Abgang von Finanzinstrumenten**	**0,00**	**0,00**	**0,00**
2	3550	Einzahlungen aus dem Abgang von Finanzinstrumenten	0,00	0,00	0,00
SU	**35**	**Summe Einzahlungen aus der Finanzierungstätigkeit**	**0,00**	**0,00**	**0,00**
1	**361**	**Auszahlungen aus der Tilgung von Finanzschulden**	**0,00**	**0,00**	**0,00**
2	3611	Auszahlungen aus empfangenen Darlehen von öffentlichen Körperschaften und Rechtsträgern	0,00	0,00	0,00
2	3612	Auszahlungen aus empfangenen Darlehen von Beteiligungen	0,00	0,00	0,00
2	3613	Auszahlungen aus empfangenen Darlehen von Unternehmen und privaten Haushalten	0,00	0,00	0,00
2	3614	Auszahlungen aus Finanzschulden	0,00	0,00	0,00
2	3615	Auszahlungen aus Rückzahlungen von Leasingverbindlichkeiten	0,00	0,00	0,00
1	**363**	**Auszahlungen infolge eines Kapitaltausches bei derivativen Finanzinstrumenten mit Grundgeschäft**	**0,00**	**0,00**	**0,00**
2	3630	Auszahlungen infolge eines Kapitaltausches bei derivativen Finanzinstrumenten mit Grundgeschäft	0,00	0,00	0,00
1	**365**	**Auszahlungen für den Erwerb von Finanzinstrumenten**	**0,00**	**0,00**	**0,00**
2	3650	Auszahlungen für den Erwerb von Finanzinstrumenten	0,00	0,00	0,00
SU	**36**	**Summe Auszahlungen aus der Finanzierungstätigkeit**	**0,00**	**0,00**	**0,00**
SA4	**SA4**	**Saldo (4) Geldfluss aus der Finanzierungstätigkeit (35 - 36)**	**0,00**	**0,00**	**0,00**
SA5	**SA5**	**Saldo (5) Geldfluss aus der voranschlagswirksamen Gebarung (Saldo 3 + Saldo 4)**	**-39.746.500,00**	**-37.285.283,89**	**2.461.216,11**
1	**411**	**Einzahlungen aus nicht voranschlagswirksamen Forderungen**	**0,00**	**0,00**	**0,00**
2	4110	Einzahlungen aus nicht voranschlagswirksamen Forderungen	0,00	0,00	0,00
1	**412**	**Einzahlungen aus nicht voranschlagswirksamen Verbindlichkeiten**	**0,00**	**0,00**	**0,00**

Finanzierungsrechnung 2024 - Bereichsbudget 5 / Gesundheit

Ebene	Code	Mittelverwendungs- und aufbringungsgruppen	VA 2024	RA 2024	Differenz
2	4120	Einzahlungen aus nicht voranschlagswirksamen Verbindlichkeiten	0,00	0,00	0,00
1	**413**	**Einzahlungen aus der Aufnahme von zur Kassenstärkung eingegangenen Geldverbindlichkeiten (Barvorlagen)**	**0,00**	**0,00**	**0,00**
2	4130	Einzahlungen aus der Aufnahme von zur Kassenstärkung eingegangenen Geldverbindlichkeiten (Barvorlagen)	0,00	0,00	0,00
SU	**41**	**Summe Einzahlungen aus der nicht voranschlagswirksamen Gebarung**	**0,00**	**0,00**	**0,00**
1	**421**	**Auszahlungen aus nicht voranschlagswirksamen Forderungen**	**0,00**	**0,00**	**0,00**
2	4210	Auszahlungen aus nicht voranschlagswirksamen Forderungen	0,00	0,00	0,00
1	**422**	**Auszahlungen aus nicht voranschlagswirksamen Verbindlichkeiten**	**0,00**	**0,00**	**0,00**
2	4220	Auszahlungen aus nicht voranschlagswirksamen Verbindlichkeiten	0,00	0,00	0,00
1	**423**	**Auszahlungen zur Tilgung von zur Kassenstärkung eingegangenen Geldverbindlichkeiten (Barvorlagen)**	**0,00**	**0,00**	**0,00**
2	4230	Auszahlungen zur Tilgung von zur Kassenstärkung eingegangenen Geldverbindlichkeiten (Barvorlagen)	0,00	0,00	0,00
SU	**42**	**Summe Auszahlungen aus der nicht voranschlagswirksamen Gebarung**	**0,00**	**0,00**	**0,00**
SA6	**SA6**	**Saldo (6) Geldfluss aus der nicht voranschlagswirksamen Gebarung (41-42)**	**0,00**	**0,00**	**0,00**
SA7	**SA7**	**Veränderung an Liquiden Mitteln (Saldo 5 + Saldo 6)**	**-39.746.500,00**	**-37.285.283,89**	**2.461.216,11**

Finanzierungsrechnung 2024 – Bereichsbudget 6 / Straßen- und Wasserbau, Verkehr

Ebene	Code	Mittelverwendungs- und aufbringungsgruppen	VA 2024	RA 2024	Differenz
1	**311**	**Einzahlungen aus operativer Verwaltungstätigkeit**	**2.469.200,00**	**3.519.360,39**	**1.050.160,39**
2	3111	Einzahlungen aus eigenen Abgaben	180.100,00	250.175,81	70.075,81
2	3112	Einzahlungen aus Ertragsanteilen	0,00	0,00	0,00
2	3113	Einzahlungen aus Gebühren	0,00	0,00	0,00
2	3114	Einzahlungen aus Leistungen	329.700,00	330.090,03	390,03
2	3115	Einzahlungen aus Besitz und wirtschaftlicher Tätigkeit	1.545.300,00	2.022.524,09	477.224,09
2	3116	Einzahlungen aus Veräußerung von geringwertigen Wirtschaftsgütern (GWG) und sonstige Einzahlungen	414.100,00	916.570,46	502.470,46
1	**312**	**Einzahlungen aus Transfers**	**6.451.400,00**	**6.338.803,05**	**-112.596,95**
2	3121	Transferzahlungen von Trägern des öffentlichen Rechts	1.050.200,00	1.497.562,14	447.362,14
2	3122	Transferzahlungen von Beteiligungen	0,00	0,00	0,00
2	3123	Transferzahlungen von Unternehmen (inkl. Finanzunternehmen)	200,00	0,00	-200,00
2	3124	Transferzahlungen von Haushalte und Organisationen ohne Erwerbscharakter	5.401.000,00	4.841.240,91	-559.759,09
2	3125	Transferzahlungen vom Ausland	0,00	0,00	0,00
2	3126	Investitions- und Tilgungszuschüsse zwischen Unternehmungen und Betrieben der Gebietskörperschaft und der Gebietskörperschaft	0,00	0,00	0,00
1	**313**	**Einzahlungen aus Finanzerträgen**	**0,00**	**0,00**	**0,00**
2	3131	Einzahlungen aus Zinserträgen	0,00	0,00	0,00
2	3132	Einzahlungen aus Zinsen aus derivativen Finanzinstrumenten mit und ohne Grundgeschäft	0,00	0,00	0,00
2	3133	Einzahlungen aus Gewinnentnahmen von marktbestimmten Betrieben	0,00	0,00	0,00
2	3134	Sonstige Einzahlungen aus Finanzerträgen	0,00	0,00	0,00
2	3135	Einzahlungen aus Dividenden/Gewinnausschüttungen	0,00	0,00	0,00
SU	**31**	**Summe Einzahlungen operative Gebarung**	**8.920.600,00**	**9.858.163,44**	**937.563,44**
1	**321**	**Auszahlungen aus Personalaufwand**	**15.552.300,00**	**15.179.578,71**	**-372.721,29**
2	3211	Auszahlungen für Personalaufwand (Bezüge, Nebengebühren, und Mehrleistungsvergütungen)	13.272.100,00	12.694.625,88	-577.474,12
2	3212	Auszahlungen für gesetzliche und freiwillige Sozialaufwendungen	2.264.900,00	2.392.053,93	127.153,93
2	3213	Auszahlungen aus sonstigem Personalaufwand	15.300,00	92.898,90	77.598,90
1	**322**	**Auszahlungen aus Sachaufwand**	**14.557.000,00**	**13.144.802,88**	**-1.412.197,12**
2	3221	Auszahlungen für Gebrauchs- und Verbrauchsgüter, Handelswaren	451.100,00	306.099,82	-145.000,18
2	3222	Auszahlungen für Verwaltungs- und Betriebsaufwand	1.089.900,00	964.907,84	-124.992,16
2	3223	Auszahlungen für Leasing- und Mietaufwand	305.400,00	322.633,54	17.233,54
2	3224	Auszahlungen für Instandhaltung	8.127.300,00	7.612.847,58	-514.452,42
2	3225	Sonstige Auszahlungen aus Sachaufwand	4.583.300,00	3.938.314,10	-644.985,90
2	3226	Auszahlungen aus der Inanspruchnahme von Haftungen	0,00	0,00	0,00
1	**323**	**Auszahlungen aus Transfers**	**836.000,00**	**841.675,36**	**5.675,36**
2	3231	Transferzahlungen an Träger des öffentlichen Rechts	773.000,00	761.108,42	-11.891,58
2	3232	Transferzahlungen an Beteiligungen	20.000,00	7.851,75	-12.148,25
2	3233	Transferzahlungen an Unternehmen (inkl. Finanzunternehmen)	0,00	1.729,74	1.729,74
2	3234	Transferzahlungen an Haushalte und Organisationen ohne Erwerbscharakter	43.000,00	70.985,45	27.985,45
2	3235	Transferzahlungen an das Ausland	0,00	0,00	0,00
2	3236	Investitions- und Tilgungszuschüsse zwischen Unternehmungen und Betrieben der Gebietskörperschaft und der Gebietskörperschaft	0,00	0,00	0,00

Ebene	Code	Mittelverwendungs- und aufbringungsgruppen	VA 2024	RA 2024	Differenz
1	**324**	**Auszahlungen aus Finanzaufwand**	**0,00**	**0,00**	**0,00**
2	3241	Auszahlungen für Zinsen	0,00	0,00	0,00
2	3242	Auszahlungen für Zinsen aus derivativen Finanzinstrumenten mit und ohne Grundgeschäft	0,00	0,00	0,00
2	3243	Auszahlungen aus Gewinnentnahmen von marktbestimmten Betrieben	0,00	0,00	0,00
2	3244	Sonstige Auszahlungen aus Finanzaufwendungen	0,00	0,00	0,00
SU	**32**	**Summe Auszahlungen operative Gebarung**	**30.945.300,00**	**29.166.056,95**	**-1.779.243,05**
SA1	**SA1**	**Saldo (1) Geldfluss aus der operativen Gebarung (31 - 32)**	**-22.024.700,00**	**-19.307.893,51**	**2.716.806,49**
1	**331**	**Einzahlungen aus der Investitionstätigkeit**	**120.000,00**	**196.067,36**	**76.067,36**
2	3311	Einzahlungen aus der Veräußerung von immateriellem Vermögen	0,00	0,00	0,00
2	3312	Einzahlungen aus der Veräußerung von Grundstücken und Grundstückeinrichtungen	120.000,00	196.067,36	76.067,36
2	3313	Einzahlungen aus der Veräußerung von Gebäuden und Bauten	0,00	0,00	0,00
2	3314	Einzahlungen aus der Veräußerung von technischen Anlagen, Fahrzeuge und Maschinen	0,00	0,00	0,00
2	3315	Einzahlungen aus der Veräußerung von Amts-, Betriebs- und Geschäftsausstattung	0,00	0,00	0,00
2	3316	Einzahlungen aus der Veräußerung von Kulturgütern	0,00	0,00	0,00
2	3317	Einzahlungen aus der Veräußerung von Beteiligungen	0,00	0,00	0,00
2	3318	Einzahlungen aus der Veräußerung von kofinanzierten Schutzbauten	0,00	0,00	0,00
1	**332**	**Einzahlungen aus der Rückzahlung von Darlehen sowie gewährten Vorschüssen**	**0,00**	**0,00**	**0,00**
2	3321	Einzahlungen aus Darlehen an Träger des öffentlichen Rechts	0,00	0,00	0,00
2	3322	Einzahlungen aus Darlehen an Beteiligungen	0,00	0,00	0,00
2	3323	Einzahlungen aus Darlehen an Unternehmen und Haushalte	0,00	0,00	0,00
2	3325	Einzahlungen aus Vorschüssen und Anzahlungen	0,00	0,00	0,00
1	**333**	**Einzahlungen aus Kapitaltransfers**	**7.127.500,00**	**4.531.481,22**	**-2.596.018,78**
2	3331	Kapitaltransferzahlungen von Trägern des öffentlichen Rechts	7.127.500,00	4.531.481,22	-2.596.018,78
2	3332	Kapitaltransferzahlungen von Beteiligungen	0,00	0,00	0,00
2	3333	Kapitaltransferzahlungen von Unternehmen	0,00	0,00	0,00
2	3334	Kapitaltransferzahlungen von Haushalten und Organisationen ohne Erwerbscharakter	0,00	0,00	0,00
2	3335	Kapitaltransferzahlungen vom Ausland	0,00	0,00	0,00
SU	**33**	**Summe Einzahlungen investive Gebarung**	**7.247.500,00**	**4.727.548,58**	**-2.519.951,42**
1	**341**	**Auszahlungen aus der Investitionstätigkeit**	**11.199.200,00**	**7.770.943,05**	**-3.428.256,95**
2	3411	Auszahlungen für den Erwerb von immateriellem Vermögen	0,00	0,00	0,00
2	3412	Auszahlungen für den Erwerb von Grundstücken und Grundstückseinrichtungen	10.954.000,00	7.607.388,91	-3.346.611,09
2	3413	Auszahlungen für den Erwerb von Gebäuden und Bauten	1.000,00	0,00	-1.000,00
2	3414	Auszahlungen für den Erwerb von technischen Anlagen, Fahrzeuge und Maschinen	103.300,00	122.703,20	19.403,20
2	3415	Auszahlungen für den Erwerb von Amts-, Betriebs- und Geschäftsausstattung	140.900,00	40.850,94	-100.049,06
2	3416	Auszahlungen für den Erwerb von Kulturgütern	0,00	0,00	0,00
2	3417	Auszahlungen für den Erwerb von Beteiligungen	0,00	0,00	0,00
2	3418	Auszahlungen für den Erwerb von kofinanzierten Schutzbauten	0,00	0,00	0,00
1	**342**	**Auszahlungen aus der Gewährung von Darlehen sowie gewährten Vorschüssen**	**225.000,00**	**100.000,00**	**-125.000,00**
2	3421	Auszahlungen von Darlehen an Träger des öffentlichen Rechts	0,00	0,00	0,00

Ebene	Code	Mittelverwendungs- und aufbringungsgruppen	VA 2024	RA 2024	Differenz
2	3422	Auszahlungen von Darlehen an Beteiligungen	0,00	0,00	0,00
2	3423	Auszahlungen von Darlehen an Unternehmen und Haushalte	0,00	0,00	0,00
2	3425	Auszahlungen von Vorschüssen und Anzahlungen	225.000,00	100.000,00	-125.000,00
1	**343**	**Auszahlungen aus Kapitaltransfers**	**1.253.100,00**	**375.429,31**	**-877.670,69**
2	3431	Kapitaltransferzahlungen an Träger des öffentlichen Rechts	680.100,00	74.013,97	-606.086,03
2	3432	Kapitaltransferzahlungen an Beteiligungen	0,00	0,00	0,00
2	3433	Kapitaltransferzahlungen an Unternehmen (Finanzunternehmen)	93.000,00	6.013,10	-86.986,90
2	3434	Kapitaltransferzahlungen an Haushalte und Organisationen ohne Erwerbscharakter	480.000,00	295.402,24	-184.597,76
2	3435	Kapitaltransferzahlungen an das Ausland	0,00	0,00	0,00
SU	**34**	**Summe Auszahlungen investive Gebarung**	**12.677.300,00**	**8.246.372,36**	**-4.430.927,64**
SA2	**SA2**	**Saldo (2) Geldfluss aus der investiven Gebarung (33 - 34)**	**-5.429.800,00**	**-3.518.823,78**	**1.910.976,22**
SA3	**SA3**	**Saldo (3) Nettofinanzierungssaldo (Saldo 1 + Saldo 2)**	**-27.454.500,00**	**-22.826.717,29**	**4.627.782,71**
1	**351**	**Einzahlungen aus der Aufnahme von Finanzschulden**	**0,00**	**0,00**	**0,00**
2	3511	Einzahlungen aus empfangenen Darlehen von öffentlichen Körperschaften und Rechtsträgern	0,00	0,00	0,00
2	3512	Einzahlungen aus empfangenen Darlehen von Beteiligungen	0,00	0,00	0,00
2	3513	Einzahlungen aus empfangenen Darlehen von Unternehmen und privaten Haushalten	0,00	0,00	0,00
2	3514	Einzahlungen aus Finanzschulden (Finanzunternehmen)	0,00	0,00	0,00
2	3515	Einzahlungen aus Aufnahmen von Leasingverbindlichkeiten	0,00	0,00	0,00
1	**353**	**Einzahlungen infolge eines Kapitaltausches bei derivativen Finanzinstrumenten mit Grundgeschäft**	**0,00**	**0,00**	**0,00**
2	3530	Einzahlungen infolge eines Kapitaltausches bei derivativen Finanzinstrumenten mit Grundgeschäft	0,00	0,00	0,00
1	**355**	**Einzahlungen aus dem Abgang von Finanzinstrumenten**	**0,00**	**0,00**	**0,00**
2	3550	Einzahlungen aus dem Abgang von Finanzinstrumenten	0,00	0,00	0,00
SU	**35**	**Summe Einzahlungen aus der Finanzierungstätigkeit**	**0,00**	**0,00**	**0,00**
1	**361**	**Auszahlungen aus der Tilgung von Finanzschulden**	**0,00**	**0,00**	**0,00**
2	3611	Auszahlungen aus empfangenen Darlehen von öffentlichen Körperschaften und Rechtsträgern	0,00	0,00	0,00
2	3612	Auszahlungen aus empfangenen Darlehen von Beteiligungen	0,00	0,00	0,00
2	3613	Auszahlungen aus empfangenen Darlehen von Unternehmen und privaten Haushalten	0,00	0,00	0,00
2	3614	Auszahlungen aus Finanzschulden	0,00	0,00	0,00
2	3615	Auszahlungen aus Rückzahlungen von Leasingverbindlichkeiten	0,00	0,00	0,00
1	**363**	**Auszahlungen infolge eines Kapitaltausches bei derivativen Finanzinstrumenten mit Grundgeschäft**	**0,00**	**0,00**	**0,00**
2	3630	Auszahlungen infolge eines Kapitaltausches bei derivativen Finanzinstrumenten mit Grundgeschäft	0,00	0,00	0,00
1	**365**	**Auszahlungen für den Erwerb von Finanzinstrumenten**	**0,00**	**0,00**	**0,00**
2	3650	Auszahlungen für den Erwerb von Finanzinstrumenten	0,00	0,00	0,00
SU	**36**	**Summe Auszahlungen aus der Finanzierungstätigkeit**	**0,00**	**0,00**	**0,00**
SA4	**SA4**	**Saldo (4) Geldfluss aus der Finanzierungstätigkeit (35 - 36)**	**0,00**	**0,00**	**0,00**
SA5	**SA5**	**Saldo (5) Geldfluss aus der voranschlagswirksamen Gebarung (Saldo 3 + Saldo 4)**	**-27.454.500,00**	**-22.826.717,29**	**4.627.782,71**
1	**411**	**Einzahlungen aus nicht voranschlagswirksamen Forderungen**	**0,00**	**0,00**	**0,00**
2	4110	Einzahlungen aus nicht voranschlagswirksamen Forderungen	0,00	0,00	0,00
1	**412**	**Einzahlungen aus nicht voranschlagswirksamen Verbindlichkeiten**	**0,00**	**0,00**	**0,00**

Finanzierungsrechnung 2024 – Bereichsbudget 6 / Straßen- und Wasserbau, Verkehr

Ebene	Code	Mittelverwendungs- und aufbringungsgruppen	VA 2024	RA 2024	Differenz
2	4120	Einzahlungen aus nicht voranschlagswirksamen Verbindlichkeiten	0,00	0,00	0,00
1	**413**	**Einzahlungen aus der Aufnahme von zur Kassenstärkung eingegangenen Geldverbindlichkeiten (Barvorlagen)**	**0,00**	**0,00**	**0,00**
2	4130	Einzahlungen aus der Aufnahme von zur Kassenstärkung eingegangenen Geldverbindlichkeiten (Barvorlagen)	0,00	0,00	0,00
SU	**41**	**Summe Einzahlungen aus der nicht voranschlagswirksamen Gebarung**	**0,00**	**0,00**	**0,00**
1	**421**	**Auszahlungen aus nicht voranschlagswirksamen Forderungen**	**0,00**	**0,00**	**0,00**
2	4210	Auszahlungen aus nicht voranschlagswirksamen Forderungen	0,00	0,00	0,00
1	**422**	**Auszahlungen aus nicht voranschlagswirksamen Verbindlichkeiten**	**0,00**	**0,00**	**0,00**
2	4220	Auszahlungen aus nicht voranschlagswirksamen Verbindlichkeiten	0,00	0,00	0,00
1	**423**	**Auszahlungen zur Tilgung von zur Kassenstärkung eingegangenen Geldverbindlichkeiten (Barvorlagen)**	**0,00**	**0,00**	**0,00**
2	4230	Auszahlungen zur Tilgung von zur Kassenstärkung eingegangenen Geldverbindlichkeiten (Barvorlagen)	0,00	0,00	0,00
SU	**42**	**Summe Auszahlungen aus der nicht voranschlagswirksamen Gebarung**	**0,00**	**0,00**	**0,00**
SA6	**SA6**	**Saldo (6) Geldfluss aus der nicht voranschlagswirksamen Gebarung (41-42)**	**0,00**	**0,00**	**0,00**
SA7	**SA7**	**Veränderung an Liquiden Mitteln (Saldo 5 + Saldo 6)**	**-27.454.500,00**	**-22.826.717,29**	**4.627.782,71**

Finanzierungsrechnung 2024 – Bereichsbudget 7 / Wirtschaftsförderung

Ebene	Code	Mittelverwendungs- und aufbringungsgruppen	VA 2024	RA 2024	Differenz
1	**311**	**Einzahlungen aus operativer Verwaltungstätigkeit**	**0,00**	**0,00**	**0,00**
2	3111	Einzahlungen aus eigenen Abgaben	0,00	0,00	0,00
2	3112	Einzahlungen aus Ertragsanteilen	0,00	0,00	0,00
2	3113	Einzahlungen aus Gebühren	0,00	0,00	0,00
2	3114	Einzahlungen aus Leistungen	0,00	0,00	0,00
2	3115	Einzahlungen aus Besitz und wirtschaftlicher Tätigkeit	0,00	0,00	0,00
2	3116	Einzahlungen aus Veräußerung von geringwertigen Wirtschaftsgütern (GWG) und sonstige Einzahlungen	0,00	0,00	0,00
1	**312**	**Einzahlungen aus Transfers**	**0,00**	**10.852,73**	**10.852,73**
2	3121	Transferzahlungen von Trägern des öffentlichen Rechts	0,00	0,00	0,00
2	3122	Transferzahlungen von Beteiligungen	0,00	0,00	0,00
2	3123	Transferzahlungen von Unternehmen (inkl. Finanzunternehmen)	0,00	0,00	0,00
2	3124	Transferzahlungen von Haushalte und Organisationen ohne Erwerbscharakter	0,00	10.852,73	10.852,73
2	3125	Transferzahlungen vom Ausland	0,00	0,00	0,00
2	3126	Investitions- und Tilgungszuschüsse zwischen Unternehmungen und Betrieben der Gebietskörperschaft und der Gebietskörperschaft	0,00	0,00	0,00
1	**313**	**Einzahlungen aus Finanzerträgen**	**0,00**	**0,00**	**0,00**
2	3131	Einzahlungen aus Zinserträgen	0,00	0,00	0,00
2	3132	Einzahlungen aus Zinsen aus derivativen Finanzinstrumenten mit und ohne Grundgeschäft	0,00	0,00	0,00
2	3133	Einzahlungen aus Gewinnentnahmen von marktbestimmten Betrieben	0,00	0,00	0,00
2	3134	Sonstige Einzahlungen aus Finanzerträgen	0,00	0,00	0,00
2	3135	Einzahlungen aus Dividenden/Gewinnausschüttungen	0,00	0,00	0,00
SU	**31**	**Summe Einzahlungen operative Gebarung**	**0,00**	**10.852,73**	**10.852,73**
1	**321**	**Auszahlungen aus Personalaufwand**	**0,00**	**0,00**	**0,00**
2	3211	Auszahlungen für Personalaufwand (Bezüge, Nebengebühren, und Mehrleistungsvergütungen)	0,00	0,00	0,00
2	3212	Auszahlungen für gesetzliche und freiwillige Sozialaufwendungen	0,00	0,00	0,00
2	3213	Auszahlungen aus sonstigem Personalaufwand	0,00	0,00	0,00
1	**322**	**Auszahlungen aus Sachaufwand**	**180.500,00**	**4.909,46**	**-175.590,54**
2	3221	Auszahlungen für Gebrauchs- und Verbrauchsgüter, Handelswaren	12.700,00	3.563,15	-9.136,85
2	3222	Auszahlungen für Verwaltungs- und Betriebsaufwand	74.500,00	649,70	-73.850,30
2	3223	Auszahlungen für Leasing- und Mietaufwand	1.000,00	0,00	-1.000,00
2	3224	Auszahlungen für Instandhaltung	300,00	0,00	-300,00
2	3225	Sonstige Auszahlungen aus Sachaufwand	92.000,00	696,61	-91.303,39
2	3226	Auszahlungen aus der Inanspruchnahme von Haftungen	0,00	0,00	0,00
1	**323**	**Auszahlungen aus Transfers**	**941.700,00**	**579.712,73**	**-361.987,27**
2	3231	Transferzahlungen an Träger des öffentlichen Rechts	200,00	0,00	-200,00
2	3232	Transferzahlungen an Beteiligungen	275.000,00	275.000,00	0,00
2	3233	Transferzahlungen an Unternehmen (inkl. Finanzunternehmen)	566.500,00	185.605,43	-380.894,57
2	3234	Transferzahlungen an Haushalte und Organisationen ohne Erwerbscharakter	100.000,00	119.107,30	19.107,30
2	3235	Transferzahlungen an das Ausland	0,00	0,00	0,00
2	3236	Investitions- und Tilgungszuschüsse zwischen Unternehmungen und Betrieben der Gebietskörperschaft und der Gebietskörperschaft	0,00	0,00	0,00

Finanzierungsrechnung 2024 – Bereichsbudget 7 / Wirtschaftsförderung

Ebene	Code	Mittelverwendungs- und aufbringungsgruppen	VA 2024	RA 2024	Differenz
1	**324**	**Auszahlungen aus Finanzaufwand**	**0,00**	**0,00**	**0,00**
2	3241	Auszahlungen für Zinsen	0,00	0,00	0,00
2	3242	Auszahlungen für Zinsen aus derivativen Finanzinstrumenten mit und ohne Grundgeschäft	0,00	0,00	0,00
2	3243	Auszahlungen aus Gewinnentnahmen von marktbestimmten Betrieben	0,00	0,00	0,00
2	3244	Sonstige Auszahlungen aus Finanzaufwendungen	0,00	0,00	0,00
SU	**32**	**Summe Auszahlungen operative Gebarung**	**1.122.200,00**	**584.622,19**	**-537.577,81**
SA1	**SA1**	**Saldo (1) Geldfluss aus der operativen Gebarung (31 – 32)**	**-1.122.200,00**	**-573.769,46**	**548.430,54**
1	**331**	**Einzahlungen aus der Investitionstätigkeit**	**0,00**	**0,00**	**0,00**
2	3311	Einzahlungen aus der Veräußerung von immateriellem Vermögen	0,00	0,00	0,00
2	3312	Einzahlungen aus der Veräußerung von Grundstücken und Grundstückeinrichtungen	0,00	0,00	0,00
2	3313	Einzahlungen aus der Veräußerung von Gebäuden und Bauten	0,00	0,00	0,00
2	3314	Einzahlungen aus der Veräußerung von technischen Anlagen, Fahrzeuge und Maschinen	0,00	0,00	0,00
2	3315	Einzahlungen aus der Veräußerung von Amts-, Betriebs- und Geschäftsausstattung	0,00	0,00	0,00
2	3316	Einzahlungen aus der Veräußerung von Kulturgütern	0,00	0,00	0,00
2	3317	Einzahlungen aus der Veräußerung von Beteiligungen	0,00	0,00	0,00
2	3318	Einzahlungen aus der Veräußerung von kofinanzierten Schutzbauten	0,00	0,00	0,00
1	**332**	**Einzahlungen aus der Rückzahlung von Darlehen sowie gewährten Vorschüssen**	**0,00**	**0,00**	**0,00**
2	3321	Einzahlungen aus Darlehen an Träger des öffentlichen Rechts	0,00	0,00	0,00
2	3322	Einzahlungen aus Darlehen an Beteiligungen	0,00	0,00	0,00
2	3323	Einzahlungen aus Darlehen an Unternehmen und Haushalte	0,00	0,00	0,00
2	3325	Einzahlungen aus Vorschüssen und Anzahlungen	0,00	0,00	0,00
1	**333**	**Einzahlungen aus Kapitaltransfers**	**0,00**	**0,00**	**0,00**
2	3331	Kapitaltransferzahlungen von Trägern des öffentlichen Rechts	0,00	0,00	0,00
2	3332	Kapitaltransferzahlungen von Beteiligungen	0,00	0,00	0,00
2	3333	Kapitaltransferzahlungen von Unternehmen	0,00	0,00	0,00
2	3334	Kapitaltransferzahlungen von Haushalten und Organisationen ohne Erwerbscharakter	0,00	0,00	0,00
2	3335	Kapitaltransferzahlungen vom Ausland	0,00	0,00	0,00
SU	**33**	**Summe Einzahlungen investive Gebarung**	**0,00**	**0,00**	**0,00**
1	**341**	**Auszahlungen aus der Investitionstätigkeit**	**3.300,00**	**4.153,62**	**853,62**
2	3411	Auszahlungen für den Erwerb von immateriellem Vermögen	0,00	0,00	0,00
2	3412	Auszahlungen für den Erwerb von Grundstücken und Grundstückseinrichtungen	0,00	0,00	0,00
2	3413	Auszahlungen für den Erwerb von Gebäuden und Bauten	0,00	0,00	0,00
2	3414	Auszahlungen für den Erwerb von technischen Anlagen, Fahrzeuge und Maschinen	0,00	0,00	0,00
2	3415	Auszahlungen für den Erwerb von Amts-, Betriebs- und Geschäftsausstattung	3.300,00	4.153,62	853,62
2	3416	Auszahlungen für den Erwerb von Kulturgütern	0,00	0,00	0,00
2	3417	Auszahlungen für den Erwerb von Beteiligungen	0,00	0,00	0,00
2	3418	Auszahlungen für den Erwerb von kofinanzierten Schutzbauten	0,00	0,00	0,00
1	**342**	**Auszahlungen aus der Gewährung von Darlehen sowie gewährten Vorschüssen**	**0,00**	**0,00**	**0,00**
2	3421	Auszahlungen von Darlehen an Träger des öffentlichen Rechts	0,00	0,00	0,00

Ebene	Code	Mittelverwendungs- und aufbringungsgruppen	VA 2024	RA 2024	Differenz
2	3422	Auszahlungen von Darlehen an Beteiligungen	0,00	0,00	0,00
2	3423	Auszahlungen von Darlehen an Unternehmen und Haushalte	0,00	0,00	0,00
2	3425	Auszahlungen von Vorschüssen und Anzahlungen	0,00	0,00	0,00
1	**343**	**Auszahlungen aus Kapitaltransfers**	**105.200,00**	**40.061,50**	**-65.138,50**
2	3431	Kapitaltransferzahlungen an Träger des öffentlichen Rechts	0,00	0,00	0,00
2	3432	Kapitaltransferzahlungen an Beteiligungen	0,00	0,00	0,00
2	3433	Kapitaltransferzahlungen an Unternehmen (Finanzunternehmen)	105.200,00	40.061,50	-65.138,50
2	3434	Kapitaltransferzahlungen an Haushalte und Organisationen ohne Erwerbscharakter	0,00	0,00	0,00
2	3435	Kapitaltransferzahlungen an das Ausland	0,00	0,00	0,00
SU	**34**	**Summe Auszahlungen investive Gebarung**	**108.500,00**	**44.215,12**	**-64.284,88**
SA2	**SA2**	**Saldo (2) Geldfluss aus der investiven Gebarung (33 - 34)**	**-108.500,00**	**-44.215,12**	**64.284,88**
SA3	**SA3**	**Saldo (3) Nettofinanzierungssaldo (Saldo 1 + Saldo 2)**	**-1.230.700,00**	**-617.984,58**	**612.715,42**
1	**351**	**Einzahlungen aus der Aufnahme von Finanzschulden**	**0,00**	**0,00**	**0,00**
2	3511	Einzahlungen aus empfangenen Darlehen von öffentlichen Körperschaften und Rechtsträgern	0,00	0,00	0,00
2	3512	Einzahlungen aus empfangenen Darlehen von Beteiligungen	0,00	0,00	0,00
2	3513	Einzahlungen aus empfangenen Darlehen von Unternehmen und privaten Haushalten	0,00	0,00	0,00
2	3514	Einzahlungen aus Finanzschulden (Finanzunternehmen)	0,00	0,00	0,00
2	3515	Einzahlungen aus Aufnahmen von Leasingverbindlichkeiten	0,00	0,00	0,00
1	**353**	**Einzahlungen infolge eines Kapitaltausches bei derivativen Finanzinstrumenten mit Grundgeschäft**	**0,00**	**0,00**	**0,00**
2	3530	Einzahlungen infolge eines Kapitaltausches bei derivativen Finanzinstrumenten mit Grundgeschäft	0,00	0,00	0,00
1	**355**	**Einzahlungen aus dem Abgang von Finanzinstrumenten**	**0,00**	**0,00**	**0,00**
2	3550	Einzahlungen aus dem Abgang von Finanzinstrumenten	0,00	0,00	0,00
SU	**35**	**Summe Einzahlungen aus der Finanzierungstätigkeit**	**0,00**	**0,00**	**0,00**
1	**361**	**Auszahlungen aus der Tilgung von Finanzschulden**	**0,00**	**0,00**	**0,00**
2	3611	Auszahlungen aus empfangenen Darlehen von öffentlichen Körperschaften und Rechtsträgern	0,00	0,00	0,00
2	3612	Auszahlungen aus empfangenen Darlehen von Beteiligungen	0,00	0,00	0,00
2	3613	Auszahlungen aus empfangenen Darlehen von Unternehmen und privaten Haushalten	0,00	0,00	0,00
2	3614	Auszahlungen aus Finanzschulden	0,00	0,00	0,00
2	3615	Auszahlungen aus Rückzahlungen von Leasingverbindlichkeiten	0,00	0,00	0,00
1	**363**	**Auszahlungen infolge eines Kapitaltausches bei derivativen Finanzinstrumenten mit Grundgeschäft**	**0,00**	**0,00**	**0,00**
2	3630	Auszahlungen infolge eines Kapitaltausches bei derivativen Finanzinstrumenten mit Grundgeschäft	0,00	0,00	0,00
1	**365**	**Auszahlungen für den Erwerb von Finanzinstrumenten**	**0,00**	**0,00**	**0,00**
2	3650	Auszahlungen für den Erwerb von Finanzinstrumenten	0,00	0,00	0,00
SU	**36**	**Summe Auszahlungen aus der Finanzierungstätigkeit**	**0,00**	**0,00**	**0,00**
SA4	**SA4**	**Saldo (4) Geldfluss aus der Finanzierungstätigkeit (35 - 36)**	**0,00**	**0,00**	**0,00**
SA5	**SA5**	**Saldo (5) Geldfluss aus der voranschlagswirksamen Gebarung (Saldo 3 + Saldo 4)**	**-1.230.700,00**	**-617.984,58**	**612.715,42**
1	**411**	**Einzahlungen aus nicht voranschlagswirksamen Forderungen**	**0,00**	**0,00**	**0,00**
2	4110	Einzahlungen aus nicht voranschlagswirksamen Forderungen	0,00	0,00	0,00
1	**412**	**Einzahlungen aus nicht voranschlagswirksamen Verbindlichkeiten**	**0,00**	**0,00**	**0,00**

Finanzierungsrechnung 2024 - Bereichsbudget 7 / Wirtschaftsförderung

Ebene	Code	Mittelverwendungs- und aufbringungsgruppen	VA 2024	RA 2024	Differenz
2	4120	Einzahlungen aus nicht voranschlagswirksamen Verbindlichkeiten	0,00	0,00	0,00
1	**413**	**Einzahlungen aus der Aufnahme von zur Kassenstärkung eingegangenen Geldverbindlichkeiten (Barvorlagen)**	**0,00**	**0,00**	**0,00**
2	4130	Einzahlungen aus der Aufnahme von zur Kassenstärkung eingegangenen Geldverbindlichkeiten (Barvorlagen)	0,00	0,00	0,00
SU	**41**	**Summe Einzahlungen aus der nicht voranschlagswirksamen Gebarung**	**0,00**	**0,00**	**0,00**
1	**421**	**Auszahlungen aus nicht voranschlagswirksamen Forderungen**	**0,00**	**0,00**	**0,00**
2	4210	Auszahlungen aus nicht voranschlagswirksamen Forderungen	0,00	0,00	0,00
1	**422**	**Auszahlungen aus nicht voranschlagswirksamen Verbindlichkeiten**	**0,00**	**0,00**	**0,00**
2	4220	Auszahlungen aus nicht voranschlagswirksamen Verbindlichkeiten	0,00	0,00	0,00
1	**423**	**Auszahlungen zur Tilgung von zur Kassenstärkung eingegangenen Geldverbindlichkeiten (Barvorlagen)**	**0,00**	**0,00**	**0,00**
2	4230	Auszahlungen zur Tilgung von zur Kassenstärkung eingegangenen Geldverbindlichkeiten (Barvorlagen)	0,00	0,00	0,00
SU	**42**	**Summe Auszahlungen aus der nicht voranschlagswirksamen Gebarung**	**0,00**	**0,00**	**0,00**
SA6	**SA6**	**Saldo (6) Geldfluss aus der nicht voranschlagswirksamen Gebarung (41-42)**	**0,00**	**0,00**	**0,00**
SA7	**SA7**	**Veränderung an Liquiden Mitteln (Saldo 5 + Saldo 6)**	**-1.230.700,00**	**-617.984,58**	**612.715,42**

Finanzierungsrechnung 2024 – Bereichsbudget 8 / Dienstleistungen

Ebene	Code	Mittelverwendungs- und aufbringungsgruppen	VA 2024	RA 2024	Differenz
1	**311**	**Einzahlungen aus operativer Verwaltungstätigkeit**	**133.324.000,00**	**139.906.768,51**	**6.582.768,51**
2	3111	Einzahlungen aus eigenen Abgaben	0,00	0,00	0,00
2	3112	Einzahlungen aus Ertragsanteilen	0,00	0,00	0,00
2	3113	Einzahlungen aus Gebühren	41.680.000,00	42.378.328,67	698.328,67
2	3114	Einzahlungen aus Leistungen	69.166.500,00	73.524.670,66	4.358.170,66
2	3115	Einzahlungen aus Besitz und wirtschaftlicher Tätigkeit	12.739.500,00	13.863.390,35	1.123.890,35
2	3116	Einzahlungen aus Veräußerung von geringwertigen Wirtschaftsgütern (GWG) und sonstige Einzahlungen	9.738.000,00	10.140.378,83	402.378,83
1	**312**	**Einzahlungen aus Transfers**	**6.520.300,00**	**18.606.933,65**	**12.086.633,65**
2	3121	Transferzahlungen von Trägern des öffentlichen Rechts	6.188.500,00	9.480.506,36	3.292.006,36
2	3122	Transferzahlungen von Beteiligungen	0,00	0,00	0,00
2	3123	Transferzahlungen von Unternehmen (inkl. Finanzunternehmen)	330.200,00	9.121.729,79	8.791.529,79
2	3124	Transferzahlungen von Haushalte und Organisationen ohne Erwerbscharakter	1.600,00	4.697,50	3.097,50
2	3125	Transferzahlungen vom Ausland	0,00	0,00	0,00
2	3126	Investitions- und Tilgungszuschüsse zwischen Unternehmungen und Betrieben der Gebietskörperschaft und der Gebietskörperschaft	0,00	0,00	0,00
1	**313**	**Einzahlungen aus Finanzerträgen**	**500,00**	**9.842,17**	**9.342,17**
2	3131	Einzahlungen aus Zinserträgen	500,00	9.842,17	9.342,17
2	3132	Einzahlungen aus Zinsen aus derivativen Finanzinstrumenten mit und ohne Grundgeschäft	0,00	0,00	0,00
2	3133	Einzahlungen aus Gewinnentnahmen von marktbestimmten Betrieben	0,00	0,00	0,00
2	3134	Sonstige Einzahlungen aus Finanzerträgen	0,00	0,00	0,00
2	3135	Einzahlungen aus Dividenden/Gewinnausschüttungen	0,00	0,00	0,00
SU	**31**	**Summe Einzahlungen operative Gebarung**	**139.844.800,00**	**158.523.544,33**	**18.678.744,33**
1	**321**	**Auszahlungen aus Personalaufwand**	**70.169.200,00**	**70.710.626,17**	**541.426,17**
2	3211	Auszahlungen für Personalaufwand (Bezüge, Nebengebühren, und Mehrleistungsvergütungen)	56.814.600,00	56.750.585,91	-64.014,09
2	3212	Auszahlungen für gesetzliche und freiwillige Sozialaufwendungen	13.312.400,00	13.781.068,62	468.668,62
2	3213	Auszahlungen aus sonstigem Personalaufwand	42.200,00	178.971,64	136.771,64
1	**322**	**Auszahlungen aus Sachaufwand**	**92.843.800,00**	**95.211.341,01**	**2.367.541,01**
2	3221	Auszahlungen für Gebrauchs- und Verbrauchsgüter, Handelswaren	10.684.700,00	9.653.019,88	-1.031.680,12
2	3222	Auszahlungen für Verwaltungs- und Betriebsaufwand	7.767.100,00	6.876.519,43	-890.580,57
2	3223	Auszahlungen für Leasing- und Mietaufwand	2.884.900,00	2.325.976,06	-558.923,94
2	3224	Auszahlungen für Instandhaltung	7.327.700,00	6.698.140,37	-629.559,63
2	3225	Sonstige Auszahlungen aus Sachaufwand	64.179.400,00	69.657.685,27	5.478.285,27
2	3226	Auszahlungen aus der Inanspruchnahme von Haftungen	0,00	0,00	0,00
1	**323**	**Auszahlungen aus Transfers**	**44.352.300,00**	**45.278.119,71**	**925.819,71**
2	3231	Transferzahlungen an Träger des öffentlichen Rechts	0,00	0,00	0,00
2	3232	Transferzahlungen an Beteiligungen	44.147.300,00	42.531.638,63	-1.615.661,37
2	3233	Transferzahlungen an Unternehmen (inkl. Finanzunternehmen)	50.100,00	0,00	-50.100,00
2	3234	Transferzahlungen an Haushalte und Organisationen ohne Erwerbscharakter	154.900,00	2.746.481,08	2.591.581,08
2	3235	Transferzahlungen an das Ausland	0,00	0,00	0,00
2	3236	Investitions- und Tilgungszuschüsse zwischen Unternehmungen und Betrieben der Gebietskörperschaft und der Gebietskörperschaft	0,00	0,00	0,00

Ebene	Code	Mittelverwendungs- und aufbringungsgruppen	VA 2024	RA 2024	Differenz
1	**324**	**Auszahlungen aus Finanzaufwand**	**174.900,00**	**169.906,99**	**-4.993,01**
2	3241	Auszahlungen für Zinsen	171.800,00	168.703,66	-3.096,34
2	3242	Auszahlungen für Zinsen aus derivativen Finanzinstrumenten mit und ohne Grundgeschäft	0,00	0,00	0,00
2	3243	Auszahlungen aus Gewinnentnahmen von marktbestimmten Betrieben	0,00	0,00	0,00
2	3244	Sonstige Auszahlungen aus Finanzaufwendungen	3.100,00	1.203,33	-1.896,67
SU	**32**	**Summe Auszahlungen operative Gebarung**	**207.540.200,00**	**211.369.993,88**	**3.829.793,88**
SA1	**SA1**	**Saldo (1) Geldfluss aus der operativen Gebarung (31 - 32)**	**-67.695.400,00**	**-52.846.449,55**	**14.848.950,45**
1	**331**	**Einzahlungen aus der Investitionstätigkeit**	**175.000,00**	**288.708,00**	**113.708,00**
2	3311	Einzahlungen aus der Veräußerung von immateriellem Vermögen	0,00	0,00	0,00
2	3312	Einzahlungen aus der Veräußerung von Grundstücken und Grundstückeinrichtungen	118.000,00	93.476,00	-24.524,00
2	3313	Einzahlungen aus der Veräußerung von Gebäuden und Bauten	0,00	0,00	0,00
2	3314	Einzahlungen aus der Veräußerung von technischen Anlagen, Fahrzeuge und Maschinen	57.000,00	195.232,00	138.232,00
2	3315	Einzahlungen aus der Veräußerung von Amts-, Betriebs- und Geschäftsausstattung	0,00	0,00	0,00
2	3316	Einzahlungen aus der Veräußerung von Kulturgütern	0,00	0,00	0,00
2	3317	Einzahlungen aus der Veräußerung von Beteiligungen	0,00	0,00	0,00
2	3318	Einzahlungen aus der Veräußerung von kofinanzierten Schutzbauten	0,00	0,00	0,00
1	**332**	**Einzahlungen aus der Rückzahlung von Darlehen sowie gewährten Vorschüssen**	**0,00**	**0,00**	**0,00**
2	3321	Einzahlungen aus Darlehen an Träger des öffentlichen Rechts	0,00	0,00	0,00
2	3322	Einzahlungen aus Darlehen an Beteiligungen	0,00	0,00	0,00
2	3323	Einzahlungen aus Darlehen an Unternehmen und Haushalte	0,00	0,00	0,00
2	3325	Einzahlungen aus Vorschüssen und Anzahlungen	0,00	0,00	0,00
1	**333**	**Einzahlungen aus Kapitaltransfers**	**5.325.700,00**	**6.501.823,71**	**1.176.123,71**
2	3331	Kapitaltransferzahlungen von Trägern des öffentlichen Rechts	5.015.700,00	6.131.361,98	1.115.661,98
2	3332	Kapitaltransferzahlungen von Beteiligungen	0,00	0,00	0,00
2	3333	Kapitaltransferzahlungen von Unternehmen	10.000,00	0,00	-10.000,00
2	3334	Kapitaltransferzahlungen von Haushalten und Organisationen ohne Erwerbscharakter	300.000,00	370.461,73	70.461,73
2	3335	Kapitaltransferzahlungen vom Ausland	0,00	0,00	0,00
SU	**33**	**Summe Einzahlungen investive Gebarung**	**5.500.700,00**	**6.790.531,71**	**1.289.831,71**
1	**341**	**Auszahlungen aus der Investitionstätigkeit**	**23.552.800,00**	**15.526.804,83**	**-8.025.995,17**
2	3411	Auszahlungen für den Erwerb von immateriellem Vermögen	11.400,00	80.992,40	69.592,40
2	3412	Auszahlungen für den Erwerb von Grundstücken und Grundstückseinrichtungen	7.936.500,00	7.728.998,96	-207.501,04
2	3413	Auszahlungen für den Erwerb von Gebäuden und Bauten	9.646.600,00	3.643.601,84	-6.002.998,16
2	3414	Auszahlungen für den Erwerb von technischen Anlagen, Fahrzeuge und Maschinen	4.476.400,00	2.871.194,62	-1.605.205,38
2	3415	Auszahlungen für den Erwerb von Amts-, Betriebs- und Geschäftsausstattung	1.391.900,00	1.105.225,01	-286.674,99
2	3416	Auszahlungen für den Erwerb von Kulturgütern	90.000,00	96.792,00	6.792,00
2	3417	Auszahlungen für den Erwerb von Beteiligungen	0,00	0,00	0,00
2	3418	Auszahlungen für den Erwerb von kofinanzierten Schutzbauten	0,00	0,00	0,00
1	**342**	**Auszahlungen aus der Gewährung von Darlehen sowie gewährten Vorschüssen**	**0,00**	**0,00**	**0,00**
2	3421	Auszahlungen von Darlehen an Träger des öffentlichen Rechts	0,00	0,00	0,00

Ebene	Code	Mittelverwendungs- und aufbringungsgruppen	VA 2024	RA 2024	Differenz
2	3422	Auszahlungen von Darlehen an Beteiligungen	0,00	0,00	0,00
2	3423	Auszahlungen von Darlehen an Unternehmen und Haushalte	0,00	0,00	0,00
2	3425	Auszahlungen von Vorschüssen und Anzahlungen	0,00	0,00	0,00
1	**343**	**Auszahlungen aus Kapitaltransfers**	**20.600.100,00**	**4.124.697,36**	**-16.475.402,64**
2	3431	Kapitaltransferzahlungen an Träger des öffentlichen Rechts	600.000,00	346.307,50	-253.692,50
2	3432	Kapitaltransferzahlungen an Beteiligungen	20.000.000,00	3.778.389,86	-16.221.610,14
2	3433	Kapitaltransferzahlungen an Unternehmen (Finanzunternehmen)	0,00	0,00	0,00
2	3434	Kapitaltransferzahlungen an Haushalte und Organisationen ohne Erwerbscharakter	100,00	0,00	-100,00
2	3435	Kapitaltransferzahlungen an das Ausland	0,00	0,00	0,00
SU	**34**	**Summe Auszahlungen investive Gebarung**	**44.152.900,00**	**19.651.502,19**	**-24.501.397,81**
SA2	**SA2**	**Saldo (2) Geldfluss aus der investiven Gebarung (33 - 34)**	**-38.652.200,00**	**-12.860.970,48**	**25.791.229,52**
SA3	**SA3**	**Saldo (3) Nettofinanzierungssaldo (Saldo 1 + Saldo 2)**	**-106.347.600,00**	**-65.707.420,03**	**40.640.179,97**
1	**351**	**Einzahlungen aus der Aufnahme von Finanzschulden**	**0,00**	**0,00**	**0,00**
2	3511	Einzahlungen aus empfangenen Darlehen von öffentlichen Körperschaften und Rechtsträgern	0,00	0,00	0,00
2	3512	Einzahlungen aus empfangenen Darlehen von Beteiligungen	0,00	0,00	0,00
2	3513	Einzahlungen aus empfangenen Darlehen von Unternehmen und privaten Haushalten	0,00	0,00	0,00
2	3514	Einzahlungen aus Finanzschulden (Finanzunternehmen)	0,00	0,00	0,00
2	3515	Einzahlungen aus Aufnahmen von Leasingverbindlichkeiten	0,00	0,00	0,00
1	**353**	**Einzahlungen infolge eines Kapitaltausches bei derivativen Finanzinstrumenten mit Grundgeschäft**	**0,00**	**0,00**	**0,00**
2	3530	Einzahlungen infolge eines Kapitaltausches bei derivativen Finanzinstrumenten mit Grundgeschäft	0,00	0,00	0,00
1	**355**	**Einzahlungen aus dem Abgang von Finanzinstrumenten**	**0,00**	**0,00**	**0,00**
2	3550	Einzahlungen aus dem Abgang von Finanzinstrumenten	0,00	0,00	0,00
SU	**35**	**Summe Einzahlungen aus der Finanzierungstätigkeit**	**0,00**	**0,00**	**0,00**
1	**361**	**Auszahlungen aus der Tilgung von Finanzschulden**	**2.626.800,00**	**2.747.714,57**	**120.914,57**
2	3611	Auszahlungen aus empfangenen Darlehen von öffentlichen Körperschaften und Rechtsträgern	467.800,00	543.989,07	76.189,07
2	3612	Auszahlungen aus empfangenen Darlehen von Beteiligungen	0,00	0,00	0,00
2	3613	Auszahlungen aus empfangenen Darlehen von Unternehmen und privaten Haushalten	0,00	0,00	0,00
2	3614	Auszahlungen aus Finanzschulden	2.159.000,00	2.203.725,50	44.725,50
2	3615	Auszahlungen aus Rückzahlungen von Leasingverbindlichkeiten	0,00	0,00	0,00
1	**363**	**Auszahlungen infolge eines Kapitaltausches bei derivativen Finanzinstrumenten mit Grundgeschäft**	**0,00**	**0,00**	**0,00**
2	3630	Auszahlungen infolge eines Kapitaltausches bei derivativen Finanzinstrumenten mit Grundgeschäft	0,00	0,00	0,00
1	**365**	**Auszahlungen für den Erwerb von Finanzinstrumenten**	**100,00**	**0,00**	**-100,00**
2	3650	Auszahlungen für den Erwerb von Finanzinstrumenten	100,00	0,00	-100,00
SU	**36**	**Summe Auszahlungen aus der Finanzierungstätigkeit**	**2.626.900,00**	**2.747.714,57**	**120.814,57**
SA4	**SA4**	**Saldo (4) Geldfluss aus der Finanzierungstätigkeit (35 - 36)**	**-2.626.900,00**	**-2.747.714,57**	**-120.814,57**
SA5	**SA5**	**Saldo (5) Geldfluss aus der voranschlagswirksamen Gebarung (Saldo 3 + Saldo 4)**	**-108.974.500,00**	**-68.455.134,60**	**40.519.365,40**
1	**411**	**Einzahlungen aus nicht voranschlagswirksamen Forderungen**	**0,00**	**0,00**	**0,00**
2	4110	Einzahlungen aus nicht voranschlagswirksamen Forderungen	0,00	0,00	0,00
1	**412**	**Einzahlungen aus nicht voranschlagswirksamen Verbindlichkeiten**	**0,00**	**0,00**	**0,00**

Finanzierungsrechnung 2024 - Bereichsbudget 8 / Dienstleistungen

Ebene	Code	Mittelverwendungs- und aufbringungsgruppen	VA 2024	RA 2024	Differenz
2	4120	Einzahlungen aus nicht voranschlagswirksamen Verbindlichkeiten	0,00	0,00	0,00
1	**413**	**Einzahlungen aus der Aufnahme von zur Kassenstärkung eingegangenen Geldverbindlichkeiten (Barvorlagen)**	**0,00**	**0,00**	**0,00**
2	4130	Einzahlungen aus der Aufnahme von zur Kassenstärkung eingegangenen Geldverbindlichkeiten (Barvorlagen)	0,00	0,00	0,00
SU	**41**	**Summe Einzahlungen aus der nicht voranschlagswirksamen Gebarung**	**0,00**	**0,00**	**0,00**
1	**421**	**Auszahlungen aus nicht voranschlagswirksamen Forderungen**	**0,00**	**0,00**	**0,00**
2	4210	Auszahlungen aus nicht voranschlagswirksamen Forderungen	0,00	0,00	0,00
1	**422**	**Auszahlungen aus nicht voranschlagswirksamen Verbindlichkeiten**	**0,00**	**0,00**	**0,00**
2	4220	Auszahlungen aus nicht voranschlagswirksamen Verbindlichkeiten	0,00	0,00	0,00
1	**423**	**Auszahlungen zur Tilgung von zur Kassenstärkung eingegangenen Geldverbindlichkeiten (Barvorlagen)**	**0,00**	**0,00**	**0,00**
2	4230	Auszahlungen zur Tilgung von zur Kassenstärkung eingegangenen Geldverbindlichkeiten (Barvorlagen)	0,00	0,00	0,00
SU	**42**	**Summe Auszahlungen aus der nicht voranschlagswirksamen Gebarung**	**0,00**	**0,00**	**0,00**
SA6	**SA6**	**Saldo (6) Geldfluss aus der nicht voranschlagswirksamen Gebarung (41-42)**	**0,00**	**0,00**	**0,00**
SA7	**SA7**	**Veränderung an Liquiden Mitteln (Saldo 5 + Saldo 6)**	**-108.974.500,00**	**-68.455.134,60**	**40.519.365,40**

Finanzierungsrechnung 2024 – Bereichsbudget 9 / Finanzwirtschaft

Ebene	Code	Mittelverwendungs- und aufbringungsgruppen	VA 2024	RA 2024	Differenz
1	**311**	**Einzahlungen aus operativer Verwaltungstätigkeit**	**442.374.400,00**	**458.910.673,40**	**16.536.273,40**
2	3111	Einzahlungen aus eigenen Abgaben	157.175.800,00	170.187.439,45	13.011.639,45
2	3112	Einzahlungen aus Ertragsanteilen	285.000.000,00	288.333.458,93	3.333.458,93
2	3113	Einzahlungen aus Gebühren	0,00	0,00	0,00
2	3114	Einzahlungen aus Leistungen	197.500,00	229.398,44	31.898,44
2	3115	Einzahlungen aus Besitz und wirtschaftlicher Tätigkeit	0,00	0,00	0,00
2	3116	Einzahlungen aus Veräußerung von geringwertigen Wirtschaftsgütern (GWG) und sonstige Einzahlungen	1.100,00	160.376,58	159.276,58
1	**312**	**Einzahlungen aus Transfers**	**24.264.700,00**	**34.037.766,42**	**9.773.066,42**
2	3121	Transferzahlungen von Trägern des öffentlichen Rechts	24.264.700,00	34.037.766,42	9.773.066,42
2	3122	Transferzahlungen von Beteiligungen	0,00	0,00	0,00
2	3123	Transferzahlungen von Unternehmen (inkl. Finanzunternehmen)	0,00	0,00	0,00
2	3124	Transferzahlungen von Haushalte und Organisationen ohne Erwerbscharakter	0,00	0,00	0,00
2	3125	Transferzahlungen vom Ausland	0,00	0,00	0,00
2	3126	Investitions- und Tilgungszuschüsse zwischen Unternehmungen und Betrieben der Gebietskörperschaft und der Gebietskörperschaft	0,00	0,00	0,00
1	**313**	**Einzahlungen aus Finanzerträgen**	**9.451.900,00**	**14.003.020,72**	**4.551.120,72**
2	3131	Einzahlungen aus Zinserträgen	4.009.600,00	5.912.029,37	1.902.429,37
2	3132	Einzahlungen aus Zinsen aus derivativen Finanzinstrumenten mit und ohne Grundgeschäft	0,00	0,00	0,00
2	3133	Einzahlungen aus Gewinnentnahmen von marktbestimmten Betrieben	0,00	0,00	0,00
2	3134	Sonstige Einzahlungen aus Finanzerträgen	0,00	0,00	0,00
2	3135	Einzahlungen aus Dividenden/Gewinnausschüttungen	5.442.300,00	8.090.991,35	2.648.691,35
SU	**31**	**Summe Einzahlungen operative Gebarung**	**476.091.000,00**	**506.951.460,54**	**30.860.460,54**
1	**321**	**Auszahlungen aus Personalaufwand**	**7.935.700,00**	**7.846.915,63**	**-88.784,37**
2	3211	Auszahlungen für Personalaufwand (Bezüge, Nebengebühren, und Mehrleistungsvergütungen)	6.830.300,00	6.619.412,65	-210.887,35
2	3212	Auszahlungen für gesetzliche und freiwillige Sozialaufwendungen	1.088.400,00	1.170.882,10	82.482,10
2	3213	Auszahlungen aus sonstigem Personalaufwand	17.000,00	56.620,88	39.620,88
1	**322**	**Auszahlungen aus Sachaufwand**	**1.807.500,00**	**1.957.909,59**	**150.409,59**
2	3221	Auszahlungen für Gebrauchs- und Verbrauchsgüter, Handelswaren	53.700,00	43.880,65	-9.819,35
2	3222	Auszahlungen für Verwaltungs- und Betriebsaufwand	712.600,00	452.623,63	-259.976,37
2	3223	Auszahlungen für Leasing- und Mietaufwand	7.500,00	2.271,52	-5.228,48
2	3224	Auszahlungen für Instandhaltung	1.800,00	0,00	-1.800,00
2	3225	Sonstige Auszahlungen aus Sachaufwand	1.031.900,00	1.459.133,79	427.233,79
2	3226	Auszahlungen aus der Inanspruchnahme von Haftungen	0,00	0,00	0,00
1	**323**	**Auszahlungen aus Transfers**	**23.518.000,00**	**22.971.203,16**	**-546.796,84**
2	3231	Transferzahlungen an Träger des öffentlichen Rechts	23.000.000,00	22.506.285,72	-493.714,28
2	3232	Transferzahlungen an Beteiligungen	518.000,00	464.917,44	-53.082,56
2	3233	Transferzahlungen an Unternehmen (inkl. Finanzunternehmen)	0,00	0,00	0,00
2	3234	Transferzahlungen an Haushalte und Organisationen ohne Erwerbscharakter	0,00	0,00	0,00
2	3235	Transferzahlungen an das Ausland	0,00	0,00	0,00
2	3236	Investitions- und Tilgungszuschüsse zwischen Unternehmungen und Betrieben der Gebietskörperschaft und der Gebietskörperschaft	0,00	0,00	0,00

Ebene	Code	Mittelverwendungs- und aufbringungsgruppen	VA 2024	RA 2024	Differenz
1	**324**	**Auszahlungen aus Finanzaufwand**	**240.100,00**	**194.767,49**	**-45.332,51**
2	3241	Auszahlungen für Zinsen	80.100,00	53.255,11	-26.844,89
2	3242	Auszahlungen für Zinsen aus derivativen Finanzinstrumenten mit und ohne Grundgeschäft	0,00	0,00	0,00
2	3243	Auszahlungen aus Gewinnentnahmen von marktbestimmten Betrieben	0,00	0,00	0,00
2	3244	Sonstige Auszahlungen aus Finanzaufwendungen	160.000,00	141.512,38	-18.487,62
SU	**32**	**Summe Auszahlungen operative Gebarung**	**33.501.300,00**	**32.970.795,87**	**-530.504,13**
SA1	**SA1**	**Saldo (1) Geldfluss aus der operativen Gebarung (31 - 32)**	**442.589.700,00**	**473.980.664,67**	**31.390.964,67**
1	**331**	**Einzahlungen aus der Investitionstätigkeit**	**0,00**	**0,00**	**0,00**
2	3311	Einzahlungen aus der Veräußerung von immateriellem Vermögen	0,00	0,00	0,00
2	3312	Einzahlungen aus der Veräußerung von Grundstücken und Grundstückeinrichtungen	0,00	0,00	0,00
2	3313	Einzahlungen aus der Veräußerung von Gebäuden und Bauten	0,00	0,00	0,00
2	3314	Einzahlungen aus der Veräußerung von technischen Anlagen, Fahrzeuge und Maschinen	0,00	0,00	0,00
2	3315	Einzahlungen aus der Veräußerung von Amts-, Betriebs- und Geschäftsausstattung	0,00	0,00	0,00
2	3316	Einzahlungen aus der Veräußerung von Kulturgütern	0,00	0,00	0,00
2	3317	Einzahlungen aus der Veräußerung von Beteiligungen	0,00	0,00	0,00
2	3318	Einzahlungen aus der Veräußerung von kofinanzierten Schutzbauten	0,00	0,00	0,00
1	**332**	**Einzahlungen aus der Rückzahlung von Darlehen sowie gewährten Vorschüssen**	**0,00**	**0,00**	**0,00**
2	3321	Einzahlungen aus Darlehen an Träger des öffentlichen Rechts	0,00	0,00	0,00
2	3322	Einzahlungen aus Darlehen an Beteiligungen	0,00	0,00	0,00
2	3323	Einzahlungen aus Darlehen an Unternehmen und Haushalte	0,00	0,00	0,00
2	3325	Einzahlungen aus Vorschüssen und Anzahlungen	0,00	0,00	0,00
1	**333**	**Einzahlungen aus Kapitaltransfers**	**12.811.800,00**	**9.239.134,31**	**-3.572.665,69**
2	3331	Kapitaltransferzahlungen von Trägern des öffentlichen Rechts	12.811.800,00	9.239.134,31	-3.572.665,69
2	3332	Kapitaltransferzahlungen von Beteiligungen	0,00	0,00	0,00
2	3333	Kapitaltransferzahlungen von Unternehmen	0,00	0,00	0,00
2	3334	Kapitaltransferzahlungen von Haushalten und Organisationen ohne Erwerbscharakter	0,00	0,00	0,00
2	3335	Kapitaltransferzahlungen vom Ausland	0,00	0,00	0,00
SU	**33**	**Summe Einzahlungen investive Gebarung**	**12.811.800,00**	**9.239.134,31**	**-3.572.665,69**
1	**341**	**Auszahlungen aus der Investitionstätigkeit**	**232.200,00**	**36.158,18**	**-196.041,82**
2	3411	Auszahlungen für den Erwerb von immateriellem Vermögen	0,00	0,00	0,00
2	3412	Auszahlungen für den Erwerb von Grundstücken und Grundstückseinrichtungen	0,00	0,00	0,00
2	3413	Auszahlungen für den Erwerb von Gebäuden und Bauten	200.000,00	5.358,00	-194.642,00
2	3414	Auszahlungen für den Erwerb von technischen Anlagen, Fahrzeuge und Maschinen	0,00	0,00	0,00
2	3415	Auszahlungen für den Erwerb von Amts-, Betriebs- und Geschäftsausstattung	32.200,00	30.800,18	-1.399,82
2	3416	Auszahlungen für den Erwerb von Kulturgütern	0,00	0,00	0,00
2	3417	Auszahlungen für den Erwerb von Beteiligungen	0,00	0,00	0,00
2	3418	Auszahlungen für den Erwerb von kofinanzierten Schutzbauten	0,00	0,00	0,00
1	**342**	**Auszahlungen aus der Gewährung von Darlehen sowie gewährten Vorschüssen**	**0,00**	**0,00**	**0,00**
2	3421	Auszahlungen von Darlehen an Träger des öffentlichen Rechts	0,00	0,00	0,00

Ebene	Code	Mittelverwendungs- und aufbringungsgruppen	VA 2024	RA 2024	Differenz
2	3422	Auszahlungen von Darlehen an Beteiligungen	0,00	0,00	0,00
2	3423	Auszahlungen von Darlehen an Unternehmen und Haushalte	0,00	0,00	0,00
2	3425	Auszahlungen von Vorschüssen und Anzahlungen	0,00	0,00	0,00
1	**343**	**Auszahlungen aus Kapitaltransfers**	**28.622.000,00**	**24.018.739,41**	**-4.603.260,59**
2	3431	Kapitaltransferzahlungen an Träger des öffentlichen Rechts	0,00	0,00	0,00
2	3432	Kapitaltransferzahlungen an Beteiligungen	28.622.000,00	24.018.739,41	-4.603.260,59
2	3433	Kapitaltransferzahlungen an Unternehmen (Finanzunternehmen)	0,00	0,00	0,00
2	3434	Kapitaltransferzahlungen an Haushalte und Organisationen ohne Erwerbscharakter	0,00	0,00	0,00
2	3435	Kapitaltransferzahlungen an das Ausland	0,00	0,00	0,00
SU	**34**	**Summe Auszahlungen investive Gebarung**	**28.854.200,00**	**24.054.897,59**	**-4.799.302,41**
SA2	**SA2**	**Saldo (2) Geldfluss aus der investiven Gebarung (33 - 34)**	**-16.042.400,00**	**-14.815.763,28**	**1.226.636,72**
SA3	**SA3**	**Saldo (3) Nettofinanzierungssaldo (Saldo 1 + Saldo 2)**	**426.547.300,00**	**459.164.901,39**	**32.617.601,39**
1	**351**	**Einzahlungen aus der Aufnahme von Finanzschulden**	**0,00**	**0,00**	**0,00**
2	3511	Einzahlungen aus empfangenen Darlehen von öffentlichen Körperschaften und Rechtsträgern	0,00	0,00	0,00
2	3512	Einzahlungen aus empfangenen Darlehen von Beteiligungen	0,00	0,00	0,00
2	3513	Einzahlungen aus empfangenen Darlehen von Unternehmen und privaten Haushalten	0,00	0,00	0,00
2	3514	Einzahlungen aus Finanzschulden (Finanzunternehmen)	0,00	0,00	0,00
2	3515	Einzahlungen aus Aufnahmen von Leasingverbindlichkeiten	0,00	0,00	0,00
1	**353**	**Einzahlungen infolge eines Kapitaltausches bei derivativen Finanzinstrumenten mit Grundgeschäft**	**0,00**	**0,00**	**0,00**
2	3530	Einzahlungen infolge eines Kapitaltausches bei derivativen Finanzinstrumenten mit Grundgeschäft	0,00	0,00	0,00
1	**355**	**Einzahlungen aus dem Abgang von Finanzinstrumenten**	**8.700.000,00**	**8.700.000,00**	**0,00**
2	3550	Einzahlungen aus dem Abgang von Finanzinstrumenten	8.700.000,00	8.700.000,00	0,00
SU	**35**	**Summe Einzahlungen aus der Finanzierungstätigkeit**	**8.700.000,00**	**8.700.000,00**	**0,00**
1	**361**	**Auszahlungen aus der Tilgung von Finanzschulden**	**2.324.500,00**	**2.303.596,34**	**-20.903,66**
2	3611	Auszahlungen aus empfangenen Darlehen von öffentlichen Körperschaften und Rechtsträgern	0,00	0,00	0,00
2	3612	Auszahlungen aus empfangenen Darlehen von Beteiligungen	0,00	0,00	0,00
2	3613	Auszahlungen aus empfangenen Darlehen von Unternehmen und privaten Haushalten	0,00	0,00	0,00
2	3614	Auszahlungen aus Finanzschulden	2.324.500,00	2.303.596,34	-20.903,66
2	3615	Auszahlungen aus Rückzahlungen von Leasingverbindlichkeiten	0,00	0,00	0,00
1	**363**	**Auszahlungen infolge eines Kapitaltausches bei derivativen Finanzinstrumenten mit Grundgeschäft**	**0,00**	**0,00**	**0,00**
2	3630	Auszahlungen infolge eines Kapitaltausches bei derivativen Finanzinstrumenten mit Grundgeschäft	0,00	0,00	0,00
1	**365**	**Auszahlungen für den Erwerb von Finanzinstrumenten**	**0,00**	**0,00**	**0,00**
2	3650	Auszahlungen für den Erwerb von Finanzinstrumenten	0,00	0,00	0,00
SU	**36**	**Summe Auszahlungen aus der Finanzierungstätigkeit**	**2.324.500,00**	**2.303.596,34**	**-20.903,66**
SA4	**SA4**	**Saldo (4) Geldfluss aus der Finanzierungstätigkeit (35 - 36)**	**6.375.500,00**	**6.396.403,66**	**20.903,66**
SA5	**SA5**	**Saldo (5) Geldfluss aus der voranschlagswirksamen Gebarung (Saldo 3 + Saldo 4)**	**432.922.800,00**	**465.561.305,05**	**32.638.505,05**
1	**411**	**Einzahlungen aus nicht voranschlagswirksamen Forderungen**	**0,00**	**0,00**	**0,00**
2	4110	Einzahlungen aus nicht voranschlagswirksamen Forderungen	0,00	0,00	0,00
1	**412**	**Einzahlungen aus nicht voranschlagswirksamen Verbindlichkeiten**	**0,00**	**0,00**	**0,00**

Finanzierungsrechnung 2024 - Bereichsbudget 9 / Finanzwirtschaft

Ebene	Code	Mittelverwendungs- und aufbringungsgruppen	VA 2024	RA 2024	Differenz
2	4120	Einzahlungen aus nicht voranschlagswirksamen Verbindlichkeiten	0,00	0,00	0,00
1	**413**	**Einzahlungen aus der Aufnahme von zur Kassenstärkung eingegangenen Geldverbindlichkeiten (Barvorlagen)**	**0,00**	**0,00**	**0,00**
2	4130	Einzahlungen aus der Aufnahme von zur Kassenstärkung eingegangenen Geldverbindlichkeiten (Barvorlagen)	0,00	0,00	0,00
SU	**41**	**Summe Einzahlungen aus der nicht voranschlagswirksamen Gebarung**	**0,00**	**0,00**	**0,00**
1	**421**	**Auszahlungen aus nicht voranschlagswirksamen Forderungen**	**0,00**	**0,00**	**0,00**
2	4210	Auszahlungen aus nicht voranschlagswirksamen Forderungen	0,00	0,00	0,00
1	**422**	**Auszahlungen aus nicht voranschlagswirksamen Verbindlichkeiten**	**0,00**	**0,00**	**0,00**
2	4220	Auszahlungen aus nicht voranschlagswirksamen Verbindlichkeiten	0,00	0,00	0,00
1	**423**	**Auszahlungen zur Tilgung von zur Kassenstärkung eingegangenen Geldverbindlichkeiten (Barvorlagen)**	**0,00**	**0,00**	**0,00**
2	4230	Auszahlungen zur Tilgung von zur Kassenstärkung eingegangenen Geldverbindlichkeiten (Barvorlagen)	0,00	0,00	0,00
SU	**42**	**Summe Auszahlungen aus der nicht voranschlagswirksamen Gebarung**	**0,00**	**0,00**	**0,00**
SA6	**SA6**	**Saldo (6) Geldfluss aus der nicht voranschlagswirksamen Gebarung (41-42)**	**0,00**	**0,00**	**0,00**
SA7	**SA7**	**Veränderung an Liquiden Mitteln (Saldo 5 + Saldo 6)**	**432.922.800,00**	**465.561.305,05**	**32.638.505,05**

Detailnachweis:

Einzelkontenlistung,
Voranschlagsvergleichsrechnung

Erläuterungen zur Voranschlagsvergleichsrechnung (Budget Über- und Unterschreitungen Wertgrenzen gem. § 6 Abs. 4 Haushaltssatzung)

Die Begründungen obliegen den anordnungsbefugten Dienststellen, woraus sich ein nicht einheitlicher Formulierungsstil ergibt

00000 Konto	Gemeinderat	QS	MVAG VH/EH	MVAG FH	AOB	R	VA 2024	RA 2024	Differenz 2024	VA 2024	RA 2024	Differenz 2024
							Ergebnis/Vermögen		EH	Finanzierung		
2 868000	Transfers von privaten Haushalten	16	2124	3124	MD02	A	133.900,00	155.630,53	21.730,53	133.900,00	155.630,53	21.730,53
5 042000	Amts-, Betriebs- und Geschäftsausstattung	41	1026	3415	MD01	A		147.115,48		115.000,00	91.779,82	-23.220,18
5 042008	Amts-, Betriebs- u. Geschäftsausstattung, (iV)	41	1026	3415	MD01	A		46.127,59		10.000,00	43.363,54	33.363,54
5 042500	Amts-, Betriebs- und Geschäftsausstattung, EDV	41	1026	3415	MD03	A		8.996,67		0,00	8.145,54	8.145,54
1 400000	Geringwertige Wirtschaftsgüter (GWG)	23	2221	3221	MD01	A	21.800,00	9.615,84	-12.184,16	21.800,00	9.322,81	-12.477,19
1 400008	Geringwertige Wirtschaftsgüter des Anlagevermögens, (iV	23	2221	3221	MD01	A	500,00	1.788,50	1.288,50	500,00	0,00	-500,00
1 400500	Geringwertige Wirtschaftsgüter (GWG), EDV	23	2221	3221	MD03	A	14.000,00	66.033,96	52.033,96	14.000,00	66.537,44	52.537,44
1 456000	Schreib-, Zeichen- und sonstige Büromittel	23	2221	3221	MD01	A	7.000,00	12.131,33	5.131,33	7.000,00	12.131,33	5.131,33
1 456008	Schreib-, Zeichen- und sonstige Büromittel (iV)	23	2221	3221	MD01	A	400,00	0,00	-400,00	400,00	0,00	-400,00
1 457000	Druckwerke	23	2221	3221	MD01	A	32.500,00	35.542,82	3.042,82	32.500,00	35.711,62	3.211,62
1 618000	Instandhaltung von sonstigen Anlagen	24	2224	3224	MD01	A	1.000,00	113,77	-886,23	1.000,00	113,77	-886,23
1 621008	Sonstige Transporte (IV)	24	2222	3222	MD01	A	55.000,00	92.334,00	37.334,00	55.000,00	92.334,00	37.334,00
1 630000	Postdienste	24	2222	3222	MD03	A	26.400,00	24.741,11	-1.658,89	26.400,00	24.740,41	-1.659,59
1 631000	Telekommunikationsdienste	24	2222	3222	MD03	A	13.000,00	8.938,96	-4.061,04	13.000,00	8.987,34	-4.012,66
1 680000	Planmäßige Abschreibung		2226		0401	A	34.000,00	33.634,98	-365,02			
1 700000	Miet- und Pachtaufwand	24	2223	3223	MD01	A	16.000,00	12.043,50	-3.956,50	16.000,00	12.043,50	-3.956,50
1 700500	Miet- und Pachtaufwand, EDV	24	2223	3223	MD03	A	3.000,00	2.249,27	-750,73	3.000,00	2.249,27	-750,73
1 721000	Bezüge der gewählten Organe, Mandatare	22	2225	3225	MD02	A	1.192.400,00	1.248.916,24	56.516,24	1.192.400,00	1.248.916,24	56.516,24
1 721010	Bezüge der gewählten Organe, SV Beiträge	22	2225	3225	MD02	A	76.300,00	100.385,60	24.085,60	76.300,00	100.385,60	24.085,60
1 721100	Bezüge der gewählten Organe, Gemeinderäte	22	2225	3225	MD02	A	2.048.600,00	2.085.816,75	37.216,75	2.048.600,00	2.085.816,75	37.216,75
1 721200	Bezüge der gewählten Organe, Reisegbühren	22	2225	3225	MD02	A	12.000,00	2.221,14	-9.778,86	12.000,00	2.221,14	-9.778,86
1 725000	Bibliothekserfordernisse	24	2225	3225	MD01	A	500,00	0,00	-500,00	500,00	0,00	-500,00
1 728000	Entgelte für sonstige Leistungen	24	2225	3225	MD01	A	54.100,00	25.791,52	-28.308,48	54.100,00	25.791,52	-28.308,48
1 728008	Entgelte für sonstige Leistungen, (iV)	24	2225	3225	MD01	A	0,00	384,88	384,88	0,00	384,88	384,88
1 728500	Entgelte für sonstige Leistungen, EDV	24	2225	3225	MD03	A	15.000,00	13.946,67	-1.053,33	15.000,00	13.946,67	-1.053,33
1 757000	Transfers an private Organisationen ohne Erwerbszweck	27	2234	3234	MD01	A	506.000,00	518.483,00	12.483,00	506.000,00	518.483,00	12.483,00
1 760000	Pensionen und sonstige Ruhebezüge (einschl.DBG)	21	2234	3234	MD02	A	1.126.900,00	1.127.377,04	477,04	1.126.900,00	1.127.377,04	477,04
	Summe Aktiva (Vermögen)							**202.239,74**				
	Summe Passiva (Vermögen)							**0,00**				
	Summe Erträge (Ergebnis)						**133.900,00**	**155.630,53**	**21.730,53**			
	Summe Aufwendungen (Ergebnis)						**5.256.400,00**	**5.422.490,88**	**166.090,88**			
	NETTOERGEBNIS						**-5.122.500,00**	**-5.266.860,35**	**-144.360,35**			
	Summe Einzahlungen (Finanzierung)									**133.900,00**	**155.630,53**	**21.730,53**
	Summe Auszahlungen (Finanzierung)									**5.347.400,00**	**5.530.783,23**	**183.383,23**
	NETTOFINANZIERUNGSSALDO									**-5.213.500,00**	**-5.375.152,70**	**-161.652,70**

01000 Magistratsdirektion	QS	MVAG VH/EH	MVAG FH	AOB	R	VA 2024	RA 2024	Differenz 2024	VA 2024	RA 2024	Differenz 2024
Konto						Ergebnis/Vermögen			EH	Finanzierung	
2 381000 Rückstellungen für nicht konsumierte Urlaube		1533		0401	A		9.903.637,33		0,00	0,00	0,00
2 383000 Rückstellungen für Abfertigungen		1431		0401	A		19.612.365,00		0,00	0,00	0,00
2 384000 Rückstellungen für Jubiläumszuwendungen		1432		0401	A		24.228.746,00		0,00	0,00	0,00
2 384100 Rückstellungen für Treueprämien		1432		0401	A		11.009.586,00		0,00	0,00	0,00
2 804000 Veräußerungen von Amts-, Betriebs- und Geschäftsausstat	31	2116	3315	MD00	A	0,00	666,68	666,68	0,00	666,68	666,68
2 808000 Veräußerungen von Waren	16	2116	3116	MD00	A	100,00	0,00	-100,00	100,00	0,00	-100,00
2 816000 Kostenbeiträge (Kostenersätze) für sonstige Leistungen	13	2114	3114	MD00	A	100,00	10.432,77	10.332,77	100,00	10.432,77	10.332,77
2 816100 Kostenbeiträge (Kostenersätze) für sonstige Leistungen	13	2114	3114	MD00	A	0,00	2.541,64	2.541,64	0,00	50.000,00	50.000,00
2 817000 Erträge aus der Auflösung von sonstigen Rückstellungen		2117		0401	A	2.400.700,00	3.961.432,84	1.560.732,84			
2 827000 Kostenersätze f.d.Überlassung v.Bedienst.an Dritte	18	2116	3116	MD02	A	220.000,00	279.714,44	59.714,44	220.000,00	317.412,85	97.412,85
2 828000 Rückersätze von Aufwendungen	18	2116	3116	MD00	A	5.000,00	0,00	-5.000,00	5.000,00	0,00	-5.000,00
2 829000 Sonstige Erträge	18	2116	3116	MD00	A	0,00	1.520,00	1.520,00	0,00	1.520,00	1.520,00
2 860000 Transfers von Bund, Bundesfonds und Bundeskammern	15	2121	3121	MD02	A	0,00	43.153,26	43.153,26	0,00	42.996,39	42.996,39
2 861000 Transfers von Ländern, Landesfonds und Landeskammern	15	2121	3121	MD02	A	20.000,00	15.800,55	-4.199,45	20.000,00	15.800,55	-4.199,45
5 042000 Amts-, Betriebs- und Geschäftsausstattung	41	1026	3415	MD00	A		14.931,02		8.200,00	7.103,78	-1.096,22
5 042008 Amts-, Betriebs- u. Geschäftsausstattung, (iV)	41	1026	3415	MD00	A		3.160,60		4.000,00	0,00	-4.000,00
5 042500 Amts-, Betriebs- und Geschäftsausstattung, EDV	41	1026	3415	MD03	A		21.151,33		0,00	2.630,70	2.630,70
1 400000 Geringwertige Wirtschaftsgüter (GWG)	23	2221	3221	MD00	A	5.000,00	1.961,28	-3.038,72	5.000,00	1.684,70	-3.315,30
1 400008 Geringwertige Wirtschaftsgüter des Anlagevermögens, (iV	23	2221	3221	MD00	A	0,00	3.780,22	3.780,22	0,00	2.978,51	2.978,51
1 400500 Geringwertige Wirtschaftsgüter (GWG), EDV	23	2221	3221	MD03	A	3.000,00	2.463,01	-536,99	3.000,00	2.463,01	-536,99
1 454000 Reinigungsmittel	23	2221	3221	MD00	A	200,00	54,52	-145,48	200,00	54,52	-145,48
1 456000 Schreib-, Zeichen- und sonstige Büromittel	23	2221	3221	MD00	A	5.000,00	4.159,92	-840,08	5.000,00	3.235,94	-1.764,06
1 457000 Druckwerke	23	2221	3221	MD00	A	13.000,00	3.952,42	-9.047,58	13.000,00	3.618,00	-9.382,00
1 500000 Geldbezüge der Beamten der Verwaltung	20	2211	3211	MD02	A	2.032.000,00	2.765.863,21	733.863,21	2.032.000,00	2.765.863,21	733.863,21
1 510000 Geldbezüge der Vertragsbediensteten der Verwaltung	20	2211	3211	MD02	A	2.705.300,00	2.895.636,23	190.336,23	2.705.300,00	2.895.636,23	190.336,23
1 510100 Geldbezüge der Vertragsbediensteten der Verwaltung	20	2211	3211	MD02	A	73.800,00	0,00	-73.800,00	73.800,00	0,00	-73.800,00
1 511000 Geldbezüge d.Vertragsbediensteten in handwerkl.Verwend.	20	2211	3211	MD02	A	80.100,00	60.640,63	-19.459,37	80.100,00	60.640,63	-19.459,37
1 563000 Sonstige Aufwandsentschädigungen	20	2213	3213	MD02	A	900,00	4.872,76	3.972,76	900,00	4.872,76	3.972,76
1 563100 Sonstige Aufwandsentschädigungen, Dienstkleidung	20	2213	3213	MD02	A	900,00	1.048,53	148,53	900,00	1.048,53	148,53
1 565000 Mehrleistungsvergütungen	20	2211	3211	MD02	A	60.300,00	47.606,69	-12.693,31	60.300,00	47.606,69	-12.693,31
1 566000 Zuwendungen aus Anlaß von Dienstjubiläen	20	2212	3212	MD02	A	45.700,00	94.294,37	48.594,37	45.700,00	94.294,37	48.594,37
1 567000 Belohnungen, Geldaushilfen und Leistungsprämien	20	2213	3213	MD02	A	50.000,00	70.457,48	20.457,48	50.000,00	70.457,48	20.457,48
1 569000 Sonstige Nebengebühren	20	2211	3211	MD02	A	57.100,00	51.373,64	-5.726,36	57.100,00	51.373,64	-5.726,36
1 580000 Dienstgeberbeiträge z.Ausgleichsfonds f.Familienbeihilf	20	2212	3212	MD02	A	156.600,00	159.959,59	3.359,59	156.600,00	159.959,59	3.359,59
1 582000 Sonstige Dienstgeberbeiträge zur sozialen Sicherheit	20	2212	3212	MD02	A	635.100,00	695.268,72	60.168,72	635.100,00	695.268,72	60.168,72
1 591000 Dotierung von Rückstellungen für Abfertigungen		2214		0401	A	0,00	1.871.086,86	1.871.086,86			
1 592000 Dotierung von Rückstellungen für Jubiläumszuwendungen		2214		0401	A	40.700,00	1.286.890,69	1.246.190,69			
1 592100 Dotierung von Rückstellungen für Treueprämien		2214		0401	A	0,00	646.395,74	646.395,74			

01000 Konto	Magistratsdirektion	QS	MVAG VH/EH	MVAG FH	AOB	R	VA 2024	RA 2024	Differenz 2024	VA 2024	RA 2024	Differenz 2024
							Ergebnis/Vermögen			EH	Finanzierung	
1 593000	Dotierung von Rückstellungen für nicht konsumierte Urla		2214		0401	A	252.900,00	0,00	-252.900,00			
1 618000	Instandhaltung von sonstigen Anlagen	24	2224	3224	MD00	A	1.000,00	0,00	-1.000,00	1.000,00	0,00	-1.000,00
1 621000	Sonstige Transporte	24	2222	3222	MD00	A	1.000,00	0,00	-1.000,00	1.000,00	0,00	-1.000,00
1 621008	Sonstige Transporte (IV)	24	2222	3222	MD00	A	0,00	370,20	370,20	0,00	370,20	370,20
1 630000	Postdienste	24	2222	3222	MD03	A	17.600,00	4.998,63	-12.601,37	17.600,00	4.992,74	-12.607,26
1 631000	Telekommunikationsdienste	24	2222	3222	MD03	A	10.200,00	4.421,75	-5.778,25	10.200,00	4.421,75	-5.778,25
1 640000	Rechts- und Beratungsaufwand	24	2222	3222	MD00	A	50.000,00	29.053,75	-20.946,25	50.000,00	39.720,00	-10.280,00
1 670000	Versicherungen	24	2222	3222	0400	A	274.700,00	269.095,53	-5.604,47	274.700,00	269.095,53	-5.604,47
1 680000	Planmäßige Abschreibung		2226		0401	A	4.500,00	6.350,29	1.850,29			
1 685000	Dotierung von Rückstellungen für Prozesskosten		2226		0401	A	11.000,00	0,00	-11.000,00			
1 700200	Miet- und Pachtaufwand	24	2223	3223	MD00	A	38.500,00	34.135,20	-4.364,80	38.500,00	34.135,20	-4.364,80
1 700500	Miet- und Pachtaufwand, EDV	24	2223	3223	MD03	A	2.000,00	1.477,35	-522,65	2.000,00	1.477,35	-522,65
1 724000	Reisegebühren	24	2225	3225	MD02	A	15.000,00	4.720,05	-10.279,95	15.000,00	4.720,05	-10.279,95
1 724100	Reisegebühren, Fahrtkosten	24	2225	3225	MD02	A	9.000,00	0,00	-9.000,00	9.000,00	0,00	-9.000,00
1 724200	Reisegebühren, Dienstkarten	24	2225	3225	MD02	A	2.000,00	1.783,91	-216,09	2.000,00	1.783,91	-216,09
1 728000	Entgelte für sonstige Leistungen	24	2225	3225	MD00	A	88.700,00	37.187,09	-51.512,91	88.700,00	37.220,23	-51.479,77
1 728074	Entgelte für sonstige Leistungen	24	2225	3225	MD00	A	0,00	943,50	943,50	0,00	943,50	943,50
1 728500	Entgelte für sonstige Leistungen, EDV	24	2225	3225	MD03	A	3.000,00	3.068,59	68,59	3.000,00	3.068,59	68,59
	Summe Aktiva (Vermögen)							**39.242,95**				
	Summe Passiva (Vermögen)							**64.754.334,33**				
	Summe Erträge (Ergebnis)						**2.645.900,00**	**4.315.262,18**	**1.669.362,18**			
	Summe Aufwendungen (Ergebnis)						**6.745.800,00**	**11.065.372,35**	**4.319.572,35**			
	NETTOERGEBNIS						**-4.099.900,00**	**-6.750.110,17**	**-2.650.210,17**			
	Summe Einzahlungen (Finanzierung)									**245.200,00**	**438.829,24**	**193.629,24**
	Summe Auszahlungen (Finanzierung)									**6.448.900,00**	**7.272.740,06**	**823.840,06**
	NETTOFINANZIERUNGSSALDO									**-6.203.700,00**	**-6.833.910,82**	**-630.210,82**

01100 Personalamt	QS	MVAG VH/EH	MVAG FH	AOB	R	VA 2024	RA 2024	Differenz 2024	VA 2024	RA 2024	Differenz 2024
Konto						Ergebnis/Vermögen			EH	Finanzierung	
2 382000 Rückstellungen für ausstehende Rechnungen		1532		0401	A		2.260,05		0,00	0,00	0,00
2 815000 Erträge aus der Auflösung von RST f. ausstehende Rechnu	18	2117		0401	A	0,00	10.063,45	10.063,45			
2 816000 Kostenbeiträge (Kostenersätze) für sonstige Leistungen	13	2114	3114	MD02	A	40.400,00	61.472,66	21.072,66	40.400,00	60.925,46	20.525,46
2 816008 Kostenbeiträge (Kostenersätze) für sonstige Leistungen,	13	2114	3114	MD02	A	0,00	699,15	699,15	0,00	269,82	269,82
2 817000 Erträge aus der Auflösung von sonstigen Rückstellungen		2117		0400	A	0,00	13.694,83	13.694,83			
2 829000 Sonstige Erträge	18	2116	3116	MD02	A	10.200,00	25.459,22	15.259,22	10.200,00	27.430,89	17.230,89
2 860000 Transfers von Bund, Bundesfonds und Bundeskammern	15	2121	3121	MD02	A	18.000,00	26.170,85	8.170,85	18.000,00	28.582,99	10.582,99
2 861000 Transfers von Ländern, Landesfonds und Landeskammern	15	2121	3121	MD02	A	0,00	827.915,22	827.915,22	0,00	827.915,22	827.915,22
5 042000 Amts-, Betriebs- und Geschäftsausstattung	41	1026	3415	MD02	A		7.794,03		16.000,00	0,00	-16.000,00
5 042008 Amts-, Betriebs- u. Geschäftsausstattung, (iV)	41	1026	3415	MD02	A		25.758,04		0,00	14.495,37	14.495,37
5 042500 Amts-, Betriebs- und Geschäftsausstattung, EDV	41	1026	3415	MD03	A		4.545,08		0,00	5.044,54	5.044,54
5 070500 Aktivierungsfähige Rechte (immaterielle Vermögenswerte)	42	1010	3411	MD03	A		32.035,27		0,00	0,00	0,00
1 290000 Aktive Rechnungsabgrenzung		1170	4210	0401	A		9.971,84		0,00	0,00	0,00
1 400000 Geringwertige Wirtschaftsgüter (GWG)	23	2221	3221	MD02	A	6.400,00	2.040,58	-4.359,42	6.400,00	2.002,01	-4.397,99
1 400500 Geringwertige Wirtschaftsgüter (GWG), EDV	23	2221	3221	MD03	A	0,00	1.218,07	1.218,07	0,00	3.025,15	3.025,15
1 456000 Schreib-, Zeichen- und sonstige Büromittel	23	2221	3221	MD02	A	7.300,00	7.400,77	100,77	7.300,00	7.400,77	100,77
1 457000 Druckwerke	23	2221	3221	MD02	A	4.800,00	4.964,24	164,24	4.800,00	5.162,05	362,05
1 458000 Mittel zur ärztlichen Betreuung und Gesundheitsvorsorge	23	2221	3221	MD02	A	500,00	1.464,71	964,71	500,00	1.464,71	964,71
1 500000 Geldbezüge der Beamten der Verwaltung	20	2211	3211	MD02	A	1.309.800,00	1.224.017,37	-85.782,63	1.309.800,00	1.224.017,37	-85.782,63
1 510000 Geldbezüge der Vertragsbediensteten der Verwaltung	20	2211	3211	MD02	A	1.449.400,00	1.319.102,76	-130.297,24	1.449.400,00	1.319.102,76	-130.297,24
1 510100 Geldbezüge der Vertragsbediensteten der Verwaltung	20	2211	3211	MD02	A	0,00	5.461,09	5.461,09	0,00	5.461,09	5.461,09
1 563000 Sonstige Aufwandsentschädigungen	20	2213	3213	MD02	A	700,00	4.905,06	4.205,06	700,00	4.905,06	4.205,06
1 565000 Mehrleistungsvergütungen	20	2211	3211	MD02	A	12.700,00	12.544,03	-155,97	12.700,00	12.544,03	-155,97
1 566000 Zuwendungen aus Anlaß von Dienstjubiläen	20	2212	3212	MD02	A	27.200,00	30.063,80	2.863,80	27.200,00	30.063,80	2.863,80
1 567000 Belohnungen, Geldaushilfen und Leistungsprämien	20	2213	3213	MD02	A	3.500,00	59.179,67	55.679,67	3.500,00	59.179,67	55.679,67
1 569000 Sonstige Nebengebühren	20	2211	3211	MD02	A	58.200,00	53.109,15	-5.090,85	58.200,00	53.109,15	-5.090,85
1 580000 Dienstgeberbeiträge z.Ausgleichsfonds f.Familienbeihilf	20	2212	3212	MD02	A	91.100,00	81.005,43	-10.094,57	91.100,00	81.005,43	-10.094,57
1 582000 Sonstige Dienstgeberbeiträge zur sozialen Sicherheit	20	2212	3212	MD02	A	357.200,00	327.824,81	-29.375,19	357.200,00	327.824,81	-29.375,19
1 618000 Instandhaltung von sonstigen Anlagen	24	2224	3224	MD02	A	500,00	0,00	-500,00	500,00	0,00	-500,00
1 618500 Instandhaltung von sonstigen Anlagen, EDV	24	2224	3224	MD03	A	1.000,00	0,00	-1.000,00	1.000,00	0,00	-1.000,00
1 630000 Postdienste	24	2222	3222	MD03	A	14.200,00	17.147,24	2.947,24	14.200,00	17.126,20	2.926,20
1 631000 Telekommunikationsdienste	24	2222	3222	MD03	A	3.500,00	1.848,18	-1.651,82	3.500,00	1.848,18	-1.651,82
1 640000 Rechts- und Beratungsaufwand	24	2222	3222	MD02	A	50.000,00	46.777,87	-3.222,13	50.000,00	56.945,06	6.945,06
1 680000 Planmäßige Abschreibung		2226		0401	A	16.800,00	25.898,27	9.098,27			
1 700000 Miet- und Pachtaufwand	24	2223	3223	MD02	A	1.700,00	0,00	-1.700,00	1.700,00	0,00	-1.700,00
1 700500 Miet- und Pachtaufwand, EDV	24	2223	3223	MD03	A	1.000,00	791,92	-208,08	1.000,00	791,92	-208,08
1 710000 Öffentliche Abgaben, ohne Gebühren gemäß FAG	24	2225	3225	MD02	A	200,00	10.323,69	10.123,69	200,00	10.323,69	10.123,69
1 724000 Reisegebühren	24	2225	3225	MD02	A	3.000,00	925,73	-2.074,27	3.000,00	925,73	-2.074,27

01100 Konto	Personalamt	QS	MVAG VH/EH	MVAG FH	AOB	R	VA 2024	RA 2024	Differenz 2024	VA 2024	RA 2024	Differenz 2024
							Ergebnis/Vermögen			EH	Finanzierung	
1 724100	Reisegebühren	24	2225	3225	MD02	A	1.300,00	0,00	-1.300,00	1.300,00	0,00	-1.300,00
1 728000	Entgelte für sonstige Leistungen	24	2225	3225	MD02	A	560.000,00	476.070,12	-83.929,88	560.000,00	491.945,77	-68.054,23
1 728003	TK Entgelte für sonstige Leistungen	24	2225		0401	A	0,00	-22.794,21	-22.794,21			
1 728070	Entgelte für sonstige Leistungen	24	2225	3225	MD02	A	90.000,00	66.294,63	-23.705,37	90.000,00	63.234,63	-26.765,37
1 728500	Entgelte für sonstige Leistungen, EDV	24	2225	3225	MD03	A	145.500,00	80.477,08	-65.022,92	145.500,00	80.477,08	-65.022,92
	Summe Aktiva (Vermögen)							**80.104,26**				
	Summe Passiva (Vermögen)							**2.260,05**				
	Summe Erträge (Ergebnis)						**68.600,00**	**965.475,38**	**896.875,38**			
	Summe Aufwendungen (Ergebnis)						**4.217.500,00**	**3.838.062,06**	**-379.437,94**			
	NETTOERGEBNIS						**-4.148.900,00**	**-2.872.586,68**	**1.276.313,32**			
	Summe Einzahlungen (Finanzierung)									**68.600,00**	**945.124,38**	**876.524,38**
	Summe Auszahlungen (Finanzierung)									**4.216.700,00**	**3.879.426,03**	**-337.273,97**
	NETTOFINANZIERUNGSSALDO									**-4.148.100,00**	**-2.934.301,65**	**1.213.798,35**

01400 Konto	Kontrollamt	QS	MVAG VH/EH	MVAG FH	AOB	R	VA 2024	RA 2024	Differenz 2024	VA 2024	RA 2024	Differenz 2024
							Ergebnis/Vermögen		EH	Finanzierung		
5 042000	Amts-, Betriebs- und Geschäftsausstattung	41	1026	3415	KA00	A		13.702,50		4.200,00	4.120,38	-79,62
5 042008	Amts-, Betriebs- u. Geschäftsausstattung, (iV)	41	1026	3415	KA00	A		94,22		200,00	0,00	-200,00
5 042500	Amts-, Betriebs- und Geschäftsausstattung, EDV	41	1026	3415	MD03	A		2.433,18		0,00	1.422,00	1.422,00
1 400000	Geringwertige Wirtschaftsgüter (GWG)	23	2221	3221	KA00	A	1.500,00	1.131,90	-368,10	1.500,00	872,00	-628,00
1 456000	Schreib-, Zeichen- und sonstige Büromittel	23	2221	3221	KA00	A	700,00	695,34	-4,66	700,00	695,34	-4,66
1 457000	Druckwerke	23	2221	3221	KA00	A	2.800,00	3.056,04	256,04	2.800,00	3.003,44	203,44
1 459000	Sonstige Verbrauchsgüter	23	2221	3221	KA00	A	200,00	0,00	-200,00	200,00	0,00	-200,00
1 500000	Geldbezüge der Beamten der Verwaltung	20	2211	3211	MD02	A	451.900,00	481.194,73	29.294,73	451.900,00	481.194,73	29.294,73
1 510000	Geldbezüge der Vertragsbediensteten der Verwaltung	20	2211	3211	MD02	A	523.500,00	517.790,73	-5.709,27	523.500,00	517.790,73	-5.709,27
1 563000	Sonstige Aufwandsentschädigungen	20	2213	3213	MD02	A	200,00	1.394,62	1.194,62	200,00	1.394,62	1.194,62
1 567000	Belohnungen, Geldaushilfen und Leistungsprämien	20	2213	3213	MD02	A	1.200,00	771,93	-428,07	1.200,00	771,93	-428,07
1 569000	Sonstige Nebengebühren	20	2211	3211	MD02	A	2.500,00	2.489,04	-10,96	2.500,00	2.489,04	-10,96
1 580000	Dienstgeberbeiträge z.Ausgleichsfonds f.Familienbeihilf	20	2212	3212	MD02	A	37.000,00	37.057,55	57,55	37.000,00	37.057,55	57,55
1 582000	Sonstige Dienstgeberbeiträge zur sozialen Sicherheit	20	2212	3212	MD02	A	110.100,00	121.121,00	11.021,00	110.100,00	121.121,00	11.021,00
1 618000	Instandhaltung von sonstigen Anlagen	24	2224	3224	KA00	A	300,00	0,00	-300,00	300,00	0,00	-300,00
1 618008	Instandhaltung von sonstigen Anlagen, (iV)	24	2224	3224	KA00	A	200,00	0,00	-200,00	200,00	0,00	-200,00
1 630000	Postdienste	24	2222	3222	MD03	A	200,00	6,58	-193,42	200,00	6,58	-193,42
1 631000	Telekommunikationsdienste	24	2222	3222	MD03	A	2.000,00	549,73	-1.450,27	2.000,00	549,73	-1.450,27
1 680000	Planmäßige Abschreibung		2226		0401	A	2.200,00	2.692,22	492,22			
1 700500	Miet- und Pachtaufwand, EDV	24	2223	3223	MD03	A	1.000,00	502,25	-497,75	1.000,00	502,25	-497,75
1 724000	Reisegebühren	24	2225	3225	MD02	A	3.000,00	1.868,32	-1.131,68	3.000,00	1.868,32	-1.131,68
1 724100	Reisegebühren	24	2225	3225	MD02	A	200,00	0,00	-200,00	200,00	0,00	-200,00
1 725000	Bibliothekserfordernisse	24	2225	3225	KA00	A	100,00	33,84	-66,16	100,00	33,84	-66,16
1 728000	Entgelte für sonstige Leistungen	24	2225	3225	KA00	A	200,00	31.208,59	31.008,59	200,00	31.212,25	31.012,25
1 728070	Entgelte für sonstige Leistungen	24	2225	3225	KA00	A	37.000,00	0,00	-37.000,00	37.000,00	0,00	-37.000,00
	Summe Aktiva (Vermögen)							**16.229,90**				
	Summe Passiva (Vermögen)							**0,00**				
	Summe Erträge (Ergebnis)						**0,00**	**0,00**	**0,00**			
	Summe Aufwendungen (Ergebnis)						**1.178.000,00**	**1.203.564,41**	**25.564,41**			
	NETTOERGEBNIS						**-1.178.000,00**	**-1.203.564,41**	**-25.564,41**			
	Summe Einzahlungen (Finanzierung)									**0,00**	**0,00**	**0,00**
	Summe Auszahlungen (Finanzierung)									**1.180.200,00**	**1.206.105,73**	**25.905,73**
	NETTOFINANZIERUNGSSALDO									**-1.180.200,00**	**-1.206.105,73**	**-25.905,73**

01500 Informationszentrum	QS	MVAG VH/EH	MVAG FH	AOB	R	VA 2024	RA 2024	Differenz 2024	VA 2024	RA 2024	Differenz 2024
Konto						Ergebnis/Vermögen		EH	Finanzierung		
2 808000 Veräußerungen von Waren	16	2116	3116	MD01	A	5.000,00	0,00	-5.000,00	5.000,00	20,00	-4.980,00
2 808100 Veräußerung von Waren	16	2116	3116	MD01	A	100,00	1.865,90	1.765,90	100,00	3.176,40	3.076,40
2 810000 Erträge aus Leistungen	13	2114	3114	MD01	A	20.000,00	24.126,75	4.126,75	20.000,00	33.190,44	13.190,44
2 810009 Erträge aus Leistungen	13	2114	3114	MD01	A	100,00	0,00	-100,00	100,00	0,00	-100,00
5 042000 Amts-, Betriebs- und Geschäftsausstattung	41	1026	3415	MD01	A		131.675,89		120.000,00	24.708,60	-95.291,40
5 042008 Amts-, Betriebs- u. Geschäftsausstattung, (iV)	41	1026	3415	MD01	A		14.592,39		15.000,00	11.781,51	-3.218,49
5 042500 Amts-, Betriebs- und Geschäftsausstattung, EDV	41	1026	3415	MD03	A		986,51		0,00	1.315,35	1.315,35
5 070000 Aktivierungsfähige Rechte (immaterielle Vermögenswerte)	42	1010	3411	MD01	A		15.295,24		20.000,00	0,00	-20.000,00
1 400000 Geringwertige Wirtschaftsgüter (GWG)	23	2221	3221	MD01	A	6.600,00	3.169,81	-3.430,19	6.600,00	3.026,28	-3.573,72
1 400008 Geringwertige Wirtschaftsgüter des Anlagevermögens, (iV	23	2221	3221	MD01	A	500,00	0,00	-500,00	500,00	0,00	-500,00
1 400500 Geringwertige Wirtschaftsgüter (GWG), EDV	23	2221	3221	MD03	A	0,00	1.641,71	1.641,71	0,00	1.994,69	1.994,69
1 413000 Handelswaren	23	2221	3221	MD01	A	1.000,00	6.311,38	5.311,38	1.000,00	6.311,38	5.311,38
1 413100 Handelswaren	23	2221	3221	MD01	A	16.500,00	13.252,56	-3.247,44	16.500,00	13.252,56	-3.247,44
1 413108 Handelswaren (iV)	23	2221	3221	MD01	A	10.000,00	0,00	-10.000,00	10.000,00	1.757,64	-8.242,36
1 430000 Lebensmittel	23	2221	3221	MD01	A	4.000,00	524,06	-3.475,94	4.000,00	524,06	-3.475,94
1 454000 Reinigungsmittel	23	2221	3221	MD01	A	0,00	322,02	322,02	0,00	322,02	322,02
1 456000 Schreib-, Zeichen- und sonstige Büromittel	23	2221	3221	MD01	A	2.300,00	3.718,38	1.418,38	2.300,00	3.607,68	1.307,68
1 456008 Schreib-, Zeichen- und sonstige Büromittel (iV)	23	2221	3221	MD01	A	500,00	0,00	-500,00	500,00	0,00	-500,00
1 457000 Druckwerke	23	2221	3221	MD01	A	122.100,00	106.535,08	-15.564,92	122.100,00	105.855,07	-16.244,93
1 457008 Druckwerke, (iV)	23	2221	3221	MD01	A	3.000,00	1.453,50	-1.546,50	3.000,00	487,02	-2.512,98
1 458000 Mittel zur ärztlichen Betreuung und Gesundheitsvorsorge	23	2221	3221	MD01	A	1.000,00	0,00	-1.000,00	1.000,00	1,94	-998,06
1 459000 Sonstige Verbrauchsgüter	23	2221	3221	MD01	A	1.000,00	436,74	-563,26	1.000,00	444,05	-555,95
1 500000 Geldbezüge der Beamten der Verwaltung	20	2211	3211	MD02	A	375.700,00	373.873,93	-1.826,07	375.700,00	373.873,93	-1.826,07
1 510000 Geldbezüge der Vertragsbediensteten der Verwaltung	20	2211	3211	MD02	A	619.300,00	607.904,77	-11.395,23	619.300,00	607.904,77	-11.395,23
1 510100 Geldbezüge der Vertragsbediensteten der Verwaltung	20	2211	3211	MD02	A	0,00	5.964,62	5.964,62	0,00	5.964,62	5.964,62
1 563000 Sonstige Aufwandsentschädigungen	20	2213	3213	MD02	A	300,00	1.002,55	702,55	300,00	1.002,55	702,55
1 565000 Mehrleistungsvergütungen	20	2211	3211	MD02	A	0,00	10.968,51	10.968,51	0,00	10.968,51	10.968,51
1 566000 Zuwendungen aus Anlaß von Dienstjubiläen	20	2212	3212	MD02	A	6.000,00	5.748,42	-251,58	6.000,00	5.748,42	-251,58
1 569000 Sonstige Nebengebühren	20	2211	3211	MD02	A	15.500,00	15.498,68	-1,32	15.500,00	15.498,68	-1,32
1 580000 Dienstgeberbeiträge z.Ausgleichsfonds f.Familienbeihilf	20	2212	3212	MD02	A	27.400,00	28.096,23	696,23	27.400,00	28.096,23	696,23
1 582000 Sonstige Dienstgeberbeiträge zur sozialen Sicherheit	20	2212	3212	MD02	A	143.500,00	151.276,33	7.776,33	143.500,00	151.276,33	7.776,33
1 588000 Kommunalsteuer	20	2212	3212	MD01	A	35.000,00	30.797,00	-4.203,00	35.000,00	30.502,00	-4.498,00
1 618000 Instandhaltung von sonstigen Anlagen	24	2224	3224	MD01	A	300,00	0,00	-300,00	300,00	0,00	-300,00
1 621000 Sonstige Transporte	24	2222	3222	MD01	A	64.400,00	11.897,08	-52.502,92	64.400,00	16.196,16	-48.203,84
1 621008 Sonstige Transporte (IV)	24	2222	3222	MD01	A	20.000,00	15.299,95	-4.700,05	20.000,00	15.299,95	-4.700,05
1 630000 Postdienste	24	2222	3222	MD03	A	15.400,00	14.236,37	-1.163,63	15.400,00	16.933,49	1.533,49
1 631000 Telekommunikationsdienste	24	2222	3222	MD03	A	6.000,00	15.399,61	9.399,61	6.000,00	14.970,37	8.970,37
1 680000 Planmäßige Abschreibung		2226		0401	A	51.500,00	36.767,85	-14.732,15			

01500 Konto	Informationszentrum	QS	MVAG VH/EH	MVAG FH	AOB	R	VA 2024	RA 2024	Differenz 2024	VA 2024	RA 2024	Differenz 2024
							Ergebnis/Vermögen			EH	Finanzierung	
1 691000	Schadensvergütungen	24	2225	3225	MD01	A	200,00	0,00	-200,00	200,00	0,00	-200,00
1 700000	Miet- und Pachtaufwand	24	2223	3223	MD01	A	1.000,00	0,00	-1.000,00	1.000,00	0,00	-1.000,00
1 700100	Miet- und Pachtaufwand	24	2223	3223	0601	B	1.500,00	1.123,21	-376,79	1.500,00	1.123,21	-376,79
1 700500	Miet- und Pachtaufwand, EDV	24	2223	3223	MD03	A	2.000,00	787,50	-1.212,50	2.000,00	787,50	-1.212,50
1 723000	Amtspauschalien und Repräsentationsaufwendungen, Presse	24	2225	3225	MD01	A	5.500,00	3.807,63	-1.692,37	5.500,00	3.608,85	-1.891,15
1 724000	Reisegebühren	24	2225	3225	MD02	A	500,00	125,00	-375,00	500,00	125,00	-375,00
1 724100	Reisegebühren	24	2225	3225	MD02	A	1.000,00	0,00	-1.000,00	1.000,00	0,00	-1.000,00
1 724200	Reisegebühren	24	2225	3225	MD02	A	500,00	445,98	-54,02	500,00	445,98	-54,02
1 725000	Bibliothekserfordernisse	24	2225	3225	MD01	A	300,00	0,00	-300,00	300,00	0,00	-300,00
1 728000	Entgelte für sonstige Leistungen	24	2225	3225	MD01	A	711.500,00	705.881,77	-5.618,23	711.500,00	744.412,17	32.912,17
1 728008	Entgelte für sonstige Leistungen, (iV)	24	2225	3225	MD01	A	0,00	4.204,61	4.204,61	0,00	4.204,61	4.204,61
1 728070	Entgelte für sonstige Leistungen	24	2225	3225	MD01	A	16.500,00	13.900,00	-2.600,00	16.500,00	13.900,00	-2.600,00
1 728200	Entgelte für sonstige Leistungen	24	2225	3225	0601	B	400,00	0,00	-400,00	400,00	0,00	-400,00
1 728500	Entgelte für sonstige Leistungen, EDV	24	2225	3225	MD03	A	10.000,00	74.064,28	64.064,28	10.000,00	56.454,13	46.454,13
1 728800	Entgelte für sonstige Leistungen; Mediengesetz	24	2225	3225	MD01	A	0,00	128.131,62	128.131,62	0,00	126.331,62	126.331,62
1 757000	Transfers an private Organisationen ohne Erwerbszweck	27	2234	3234	MD01	A	0,00	8.000,00	8.000,00	0,00	15.000,00	15.000,00
	Summe Aktiva (Vermögen)							**162.550,03**				
	Summe Passiva (Vermögen)							**0,00**				
	Summe Erträge (Ergebnis)						**25.200,00**	**25.992,65**	**792,65**			
	Summe Aufwendungen (Ergebnis)						**2.299.700,00**	**2.402.568,74**	**102.868,74**			
	NETTOERGEBNIS						**-2.274.500,00**	**-2.376.576,09**	**-102.076,09**			
	Summe Einzahlungen (Finanzierung)									**25.200,00**	**36.386,84**	**11.186,84**
	Summe Auszahlungen (Finanzierung)									**2.403.200,00**	**2.436.018,93**	**32.818,93**
	NETTOFINANZIERUNGSSALDO									**-2.378.000,00**	**-2.399.632,09**	**-21.632,09**

01600 Konto	Informations- und Kommunikationstechnologie	QS	MVAG VH/EH	MVAG FH	AOB	R	VA 2024	RA 2024	Differenz 2024	VA 2024	RA 2024	Differenz 2024
							Ergebnis/Vermögen			EH	Finanzierung	
2 359000	Sonstige kurzfristige Finanzschulden	55	1511	3513	0401	A		73.326,94		0,00	0,00	0,00
2 382000	Rückstellungen für ausstehende Rechnungen		1532		0401	A		24.258,32		0,00	0,00	0,00
6 804500	Veräußerungen von Amts-, Betriebs- und Geschäftsausstat	31	2116	3315	MD03	A	0,00	3.944,75	3.944,75	0,00	3.449,93	3.449,93
2 810000	Erträge aus Leistungen	13	2114	3114	MD03	A	90.000,00	84.989,56	-5.010,44	90.000,00	120.697,87	30.697,87
2 810008	Leistungserlöse, (iV)	13	2114	3114	MD03	A	5.100,00	1.627,92	-3.472,08	5.100,00	1.894,10	-3.205,90
2 815000	Erträge aus der Auflösung von RST f. ausstehende Rechnu	18	2117		0401	A	16.700,00	17.364,83	664,83			
2 828000	Rückersätze von Aufwendungen	18	2116	3116	MD03	A	35.100,00	60.622,94	25.522,94	35.100,00	57.316,02	22.216,02
2 860000	Transfers von Bund, Bundesfonds und Bundeskammern	15	2121	3121	MD02	A	28.000,00	27.818,32	-181,68	28.000,00	27.650,63	-349,37
5 006500	Sonstige Grundstückseinrichtungen	40	1021	3412	MD03	A		272.554,16		0,00	259.923,17	259.923,17
5 042000	Amts-, Betriebs- und Geschäftsausstattung	41	1026	3415	MD03	A		30.739,04		9.100,00	17.116,30	8.016,30
5 042008	Amts-, Betriebs- u. Geschäftsausstattung, (iV)	41	1026	3415	MD03	A		748,36		0,00	0,00	0,00
5 042500	Amts-, Betriebs- und Geschäftsausstattung, EDV	41	1026	3415	MD03	A		1.115.056,07		669.900,00	396.124,66	-273.775,34
5 050500	Sonderanlagen, EDV	40	1024	3412	MD03	A		724.353,59		90.000,00	65.727,34	-24.272,66
5 070500	Aktivierungsfähige Rechte (immaterielle Vermögenswerte)	42	1010	3411	MD03	A		414.421,95		250.000,00	50.208,53	-199.791,47
1 290000	Aktive Rechnungsabgrenzung		1170	4210	0401	A		442.857,00		0,00	0,00	0,00
1 346000	Investitionsdarlehen von Finanzunternehmen	65		3614	0401	A		0,00		74.000,00	73.326,94	-673,06
1 400000	Geringwertige Wirtschaftsgüter (GWG)	23	2221	3221	MD03	A	1.000,00	1.021,93	21,93	1.000,00	1.012,07	12,07
1 400500	Geringwertige Wirtschaftsgüter (GWG), EDV	23	2221	3221	MD03	A	89.400,00	140.495,23	51.095,23	89.400,00	148.273,80	58.873,80
1 400508	Geringwertige Wirtschaftsgüter (GWG), EDV (iV)	23	2221	3221	MD03	A	900,00	0,00	-900,00	900,00	0,00	-900,00
1 409500	Ersatzteile - EDV	23	2221	3221	MD03	A	5.000,00	606,06	-4.393,94	5.000,00	606,06	-4.393,94
1 430000	Lebensmittel	23	2221	3221	MD03	A	2.000,00	1.190,29	-809,71	2.000,00	1.190,29	-809,71
1 454000	Reinigungsmittel	23	2221	3221	MD03	A	3.000,00	631,86	-2.368,14	3.000,00	498,92	-2.501,08
1 456000	Schreib-, Zeichen- und sonstige Büromittel	23	2221	3221	MD03	A	8.500,00	5.155,10	-3.344,90	8.500,00	5.084,92	-3.415,08
1 457000	Druckwerke	23	2221	3221	MD03	A	2.000,00	427,53	-1.572,47	2.000,00	427,53	-1.572,47
1 458000	Mittel zur ärztlichen Betreuung und Gesundheitsvorsorge	23	2221	3221	MD03	A	1.000,00	0,00	-1.000,00	1.000,00	0,00	-1.000,00
1 459000	Sonstige Verbrauchsgüter	23	2221	3221	MD03	A	2.000,00	2.036,80	36,80	2.000,00	1.427,41	-572,59
1 500000	Geldbezüge der Beamten der Verwaltung	20	2211	3211	MD02	A	963.400,00	918.629,67	-44.770,33	963.400,00	918.629,67	-44.770,33
1 501000	Geldbezüge der Beamten in handwerklicher Verwendung	20	2211	3211	MD02	A	48.800,00	45.827,59	-2.972,41	48.800,00	45.827,59	-2.972,41
1 510000	Geldbezüge der Vertragsbediensteten der Verwaltung	20	2211	3211	MD02	A	3.012.200,00	2.859.234,32	-152.965,68	3.012.200,00	2.859.234,32	-152.965,68
1 510100	Geldbezüge der Vertragsbediensteten der Verwaltung	20	2211	3211	MD02	A	0,00	1.518,85	1.518,85	0,00	1.518,85	1.518,85
1 511000	Geldbezüge d.Vertragsbediensteten in handwerkl.Verwend.	20	2211	3211	MD02	A	0,00	22.077,23	22.077,23	0,00	22.077,23	22.077,23
1 563000	Sonstige Aufwandsentschädigungen	20	2213	3213	MD02	A	1.900,00	4.117,28	2.217,28	1.900,00	4.117,28	2.217,28
1 565000	Mehrleistungsvergütungen	20	2211	3211	MD02	A	366.300,00	469.188,61	102.888,61	366.300,00	469.188,61	102.888,61
1 566000	Zuwendungen aus Anlaß von Dienstjubiläen	20	2212	3212	MD02	A	0,00	31.165,20	31.165,20	0,00	31.165,20	31.165,20
1 567000	Belohnungen, Geldaushilfen und Leistungsprämien	20	2213	3213	MD02	A	0,00	32.385,84	32.385,84	0,00	32.385,84	32.385,84
1 569000	Sonstige Nebengebühren	20	2211	3211	MD02	A	33.600,00	30.815,73	-2.784,27	33.600,00	30.815,73	-2.784,27
1 580000	Dienstgeberbeiträge z.Ausgleichsfonds f.Familienbeihilf	20	2212	3212	MD02	A	122.800,00	121.556,14	-1.243,86	122.800,00	121.556,14	-1.243,86
1 582000	Sonstige Dienstgeberbeiträge zur sozialen Sicherheit	20	2212	3212	MD02	A	621.600,00	607.811,01	-13.788,99	621.600,00	607.811,01	-13.788,99

01600 Konto	Informations- und Kommunikationstechnologie	QS	MVAG VH/EH	MVAG FH	AOB	R	VA 2024	RA 2024	Differenz 2024	VA 2024	RA 2024	Differenz 2024
							Ergebnis/Vermögen			EH	Finanzierung	
1 618500	Instandhaltung von sonstigen Anlagen, EDV	24	2224	3224	MD03	A	76.000,00	83.444,28	7.444,28	76.000,00	138.095,73	62.095,73
1 618508	Instandhaltung von sonstigen Anlagen, EDV (iV)	24	2224	3224	MD03	A	0,00	167,64	167,64	0,00	167,64	167,64
1 621508	Personen- und Gütertransporte (iV)	24	2222	3222	MD03	A	7.600,00	6.504,00	-1.096,00	7.600,00	6.504,00	-1.096,00
1 630000	Postdienste	24	2222	3222	MD03	A	51.000,00	35.176,40	-15.823,60	51.000,00	66.038,84	15.038,84
1 631000	Telekommunikationsdienste	24	2222	3222	MD03	A	57.900,00	77.741,94	19.841,94	57.900,00	76.560,87	18.660,87
1 640500	Rechts- und Beratungsaufwand	24	2222	3222	MD03	A	15.000,00	15.720,98	720,98	15.000,00	1.754,13	-13.245,87
1 650000	Zinsen für Finanzschulden in Euro	25	2241	3241	0401	A	5.200,00	5.133,54	-66,46	5.200,00	5.133,54	-66,46
1 670000	Versicherungen	24	2222	3222	0400	A	6.500,00	8.036,77	1.536,77	6.500,00	8.036,77	1.536,77
1 680000	Planmäßige Abschreibung		2226		0401	A	664.900,00	503.275,42	-161.624,58			
1 688000	Dotierung von Rückstellungen für ausstehende Rechnungen	24	2226		0401	A	15.900,00	24.258,32	8.358,32			
1 700500	Miet- und Pachtaufwand, EDV	24	2223	3223	MD03	A	11.500,00	7.888,43	-3.611,57	11.500,00	7.075,66	-4.424,34
1 723000	Amtspauschalien und Repräsentationsaufwendungen	24	2225	3225	MD03	A	1.000,00	531,22	-468,78	1.000,00	531,22	-468,78
1 724000	Reisegebühren	24	2225	3225	MD02	A	8.000,00	2.696,26	-5.303,74	8.000,00	2.696,26	-5.303,74
1 724100	Reisegebühren	24	2225	3225	MD02	A	3.500,00	17,28	-3.482,72	3.500,00	17,28	-3.482,72
1 724200	Reisegebühren	24	2225	3225	MD02	A	1.000,00	891,95	-108,05	1.000,00	891,95	-108,05
1 728500	Entgelte für sonstige Leistungen, EDV	24	2225	3225	MD03	A	963.400,00	934.147,67	-29.252,33	963.400,00	1.194.636,58	231.236,58
	Summe Aktiva (Vermögen)							**3.000.730,17**				
	Summe Passiva (Vermögen)							**97.585,26**				
	Summe Erträge (Ergebnis)						**174.900,00**	**196.368,32**	**21.468,32**			
	Summe Aufwendungen (Ergebnis)						**7.173.800,00**	**7.001.524,37**	**-172.275,63**			
	NETTOERGEBNIS						**-6.998.900,00**	**-6.805.156,05**	**193.743,95**			
	Summe Einzahlungen (Finanzierung)									**158.200,00**	**211.008,55**	**52.808,55**
	Summe Auszahlungen (Finanzierung)									**7.586.000,00**	**7.673.415,88**	**87.415,88**
	NETTOFINANZIERUNGSSALDO									**-7.427.800,00**	**-7.462.407,33**	**-34.607,33**

01800 Krankenfürsorgeanstalt	QS	MVAG	MVAG	AOB	R	VA 2024	RA 2024	Differenz 2024	VA 2024	RA 2024	Differenz 2024
Konto		VH/EH	FH			Ergebnis/Vermögen		EH	Finanzierung		
2 382000 Rückstellungen für ausstehende Rechnungen		1532		0401	A		45.353,45		0,00	0,00	0,00
2 390000 Passive Rechnungsabgrenzung		1540	4120	KF00	0		42.554,33		0,00	0,00	0,00
2 807000 Veräußerungen von aktiven Finanzinstrumenten	50	2116	3550	KF00	0	600.000,00	600.000,00	0,00	600.000,00	600.000,00	0,00
2 815000 Erträge aus der Auflösung von RST f. ausstehende Rechnu	18	2117		0401	A	0,00	60.879,98	60.879,98			
2 820000 Zinserträge aus Darlehen und aktiven Finanzinstrumenten	14	2131	3131	KF00	0	100.000,00	209.716,72	109.716,72	100.000,00	209.716,72	109.716,72
2 823000 sonstige Zinserträge	14	2131	3131	KF00	0	0,00	16.222,50	16.222,50	0,00	0,00	0,00
2 824000 Agien	18	2134	3134	KF00	0	5.000,00	8.018,28	3.018,28	5.000,00	0,00	-5.000,00
2 829000 Sonstige Erträge	18	2116	3116	KF00	0	7.300.000,00	7.760.723,91	460.723,91	7.300.000,00	7.759.661,13	459.661,13
2 829100 Sonstige Erträge	18	2116	3116	KF00	0	87.000,00	84.526,51	-2.473,49	87.000,00	84.526,51	-2.473,49
2 829200 Sonstige Erträge	18	2116	3116	KF00	0	7.800.000,00	8.417.929,53	617.929,53	7.800.000,00	8.416.432,70	616.432,70
2 829300 Sonstige Erträge	18	2116	3116	KF00	0	295.000,00	342.876,27	47.876,27	295.000,00	341.187,21	46.187,21
2 829400 Sonstige Erträge	18	2116	3116	KF00	0	85.000,00	55.140,04	-29.859,96	85.000,00	55.140,04	-29.859,96
2 860000 Transfers von Bund, Bundesfonds und Bundeskammern	15	2121	3121	KF00	0	1.050.000,00	995.243,65	-54.756,35	1.050.000,00	983.157,87	-66.842,13
2 894000 Entnahmen von zweckgebundenen Haushaltsrücklagen		2301		0401	A	91.000,00	0,00	-91.000,00			
2 934100 zweckgebundene Haushaltsrücklagen, Sonder RL		1230		0401	A		11.918.281,38		0,00	0,00	0,00
2 940000 Neubewertungsrücklagen		1240		KF00	0		-263.328,08		0,00	0,00	0,00
5 042008 Amts-, Betriebs- u. Geschäftsausstattung, (iV)	41	1026	3415	KF00	0		692,73		0,00	0,00	0,00
5 042500 Amts-, Betriebs- und Geschäftsausstattung, EDV	41	1026	3415	KF00	0		0,00		1.000,00	0,00	-1.000,00
5 070500 Aktivierungsfähige Rechte (immaterielle Vermögenswerte)	42	1010	3411	KF00	0		0,00		1.000,00	0,00	-1.000,00
5 084000 Bis zur Endfälligkeit gehalt. Finanzinstr. - langfristi	60	1031	3650	KF00	0		5.250.000,00		400.000,00	1.700.000,00	1.300.000,00
5 085000 Zur Veräußerung verfügbare Finanzinstrumente - langfris	60	1032	3650	KF00	0		4.611.553,75		0,00	0,00	0,00
5 223000 Bis zur Endfälligkeit gehalt. akt. Finanzinstr. - kurzf	60	1160	3650	KF00	0		1.300.000,00		0,00	0,00	0,00
1 290000 Aktive Rechnungsabgrenzung		1170	4210	KF00	0		41.328,30		0,00	0,00	0,00
1 400000 Geringwertige Wirtschaftsgüter (GWG)	23	2221	3221	KF00	0	3.000,00	338,26	-2.661,74	3.000,00	338,26	-2.661,74
1 456000 Schreib-, Zeichen- und sonstige Büromittel	23	2221	3221	KF00	0	2.000,00	751,14	-1.248,86	2.000,00	751,14	-1.248,86
1 457000 Druckwerke	23	2221	3221	KF00	0	2.500,00	3.781,68	1.281,68	2.500,00	3.627,04	1.127,04
1 564000 Vergütungen für Nebentätigkeit	20	2211	3211	KF00	0	320.000,00	313.705,03	-6.294,97	320.000,00	313.705,03	-6.294,97
1 640000 Rechts- und Beratungsaufwand	24	2222	3222	KF00	0	20.000,00	0,00	-20.000,00	20.000,00	0,00	-20.000,00
1 657000 Disagien	25	2244	3244	KF00	0	5.000,00	25.032,15	20.032,15	5.000,00	0,00	-5.000,00
1 659000 Geldverkehrs- und Bankspesen	24	2244	3244	KF00	0	12.000,00	9.014,51	-2.985,49	12.000,00	8.908,71	-3.091,29
1 680000 Planmäßige Abschreibung		2226		0401	A	400,00	0,00	-400,00			
1 688000 Dotierung von Rückstellungen für ausstehende Rechnungen	24	2226		0401	A	0,00	45.353,45	45.353,45			
1 699000 Verluste bei Abgängen von Beteiligungen und Wertpapiere		2245		0401	A	600.000,00	600.000,00	0,00			
1 728500 Entgelte für sonstige Leistungen, EDV	24	2225	3225	KF00	0	30.000,00	22.990,28	-7.009,72	30.000,00	32.790,28	2.790,28
1 729000 Sonstige Aufwendungen	24	2225	3225	KF00	0	19.700,00	13.702,89	-5.997,11	19.700,00	13.702,89	-5.997,11
1 729008 Sonstige Aufwendungen, (iV)	24	2225	3225	KF00	0	0,00	111,31	111,31	0,00	111,31	111,31
1 729100 Sonstige Aufwendungen	24	2225	3225	KF00	0	3.500,00	3.360,81	-139,19	3.500,00	3.446,81	-53,19
1 729200 Sonstige Aufwendungen, Schulsachaufwandsbeiträge	24	2225	3225	KF00	0	8.000,00	5.270,00	-2.730,00	8.000,00	5.270,00	-2.730,00

01800 Konto	Krankenfürsorgeanstalt	QS	MVAG VH/EH	MVAG FH	AOB	R	VA 2024	RA 2024	Differenz 2024	VA 2024	RA 2024	Differenz 2024
							Ergebnis/Vermögen			EH	Finanzierung	
1 768000	Sonstige Transfers an private Haushalte	27	2234	3234	KF00	0	15.430.300,00	15.018.212,30	-412.087,70	15.430.300,00	14.704.013,17	-726.286,83
1 768100	Sonstige Transfers an private Haushalte	27	2234	3234	KF00	0	490.000,00	513.622,23	23.622,23	490.000,00	512.116,49	22.116,49
1 768300	Sonstige Transfers an private Haushalte	27	2234	3234	KF00	0	440.000,00	284.473,14	-155.526,86	440.000,00	284.579,62	-155.420,38
1 768500	Sonstige Transfers an private Haushalte	27	2234	3234	KF00	0	30.000,00	29.903,04	-96,96	30.000,00	29.903,04	-96,96
1 794000	Zuweisung an zweckgebundene Haushaltsrücklagen		2401		0400	A	0,00	1.661.655,17	1.661.655,17			
	Summe Aktiva (Vermögen)							**11.203.574,78**				
	Summe Passiva (Vermögen)							**11.742.861,08**				
	Summe Erträge (Ergebnis)						**17.413.000,00**	**18.551.277,39**	**1.138.277,39**			
	Summe Aufwendungen (Ergebnis)						**17.416.400,00**	**18.551.277,39**	**1.134.877,39**			
	NETTOERGEBNIS						**-3.400,00**	**0,00**	**3.400,00**			
	Summe Einzahlungen (Finanzierung)									**17.322.000,00**	**18.449.822,18**	**1.127.822,18**
	Summe Auszahlungen (Finanzierung)									**17.218.000,00**	**17.613.263,79**	**395.263,79**
	NETTOFINANZIERUNGSSALDO									**104.000,00**	**836.558,39**	**732.558,39**

Detailnachweis 2024

01900 Konto	Repräsentation	QS	MVAG VH/EH	MVAG FH	AOB	R	VA 2024	RA 2024	Differenz 2024	VA 2024	RA 2024	Differenz 2024
							Ergebnis/Vermögen			EH	Finanzierung	
1 400000	Geringwertige Wirtschaftsgüter (GWG)	23	2221	3221	MD01	A	1.000,00	753,09	-246,91	1.000,00	491,13	-508,87
1 413000	Handelswaren	23	2221	3221	0200	A	27.900,00	17.674,80	-10.225,20	27.900,00	17.674,80	-10.225,20
1 413100	Handelswaren	23	2221	3221	MD01	A	48.000,00	41.887,15	-6.112,85	48.000,00	41.901,55	-6.098,45
1 430000	Lebensmittel	23	2221	3221	MD01	A	6.500,00	5.027,00	-1.473,00	6.500,00	5.328,18	-1.171,82
1 459000	Sonstige Verbrauchsgüter	23	2221	3221	MD01	A	0,00	55,57	55,57	0,00	55,57	55,57
1 618000	Instandhaltung von sonstigen Anlagen	24	2224	3224	MD01	A	0,00	144,00	144,00	0,00	144,00	144,00
1 723000	Amtspauschalien und Repräsentationsaufwendungen	24	2225	3225	MD01	A	97.600,00	94.612,25	-2.987,75	97.600,00	89.729,66	-7.870,34
1 723008	Amtspauschalien und Repräsentationsausgaben (iV)	24	2225	3225	MD01	A	0,00	300,00	300,00	0,00	300,00	300,00
1 723100	Amtspauschalien und Repräsentationsaufwendungen	24	2225	3225	0200	A	3.800,00	737,41	-3.062,59	3.800,00	710,39	-3.089,61
1 728070	Entgelte für sonstige Leistungen - Werkverträge	24	2225	3225	MD01	A	500,00	1.000,00	500,00	500,00	1.000,00	500,00
1 755000	Transfers an Unternehmen (ohne Finanzunternehmen) und a	27	2233	3233	MD01	A	11.000,00	3.900,00	-7.100,00	11.000,00	3.900,00	-7.100,00
	Summe Aktiva (Vermögen)							**0,00**				
	Summe Passiva (Vermögen)							**0,00**				
	Summe Erträge (Ergebnis)						**0,00**	**0,00**	**0,00**			
	Summe Aufwendungen (Ergebnis)						**196.300,00**	**166.091,27**	**-30.208,73**			
	NETTOERGEBNIS						**-196.300,00**	**-166.091,27**	**30.208,73**			
	Summe Einzahlungen (Finanzierung)									**0,00**	**0,00**	**0,00**
	Summe Auszahlungen (Finanzierung)									**196.300,00**	**161.235,28**	**-35.064,72**
	NETTOFINANZIERUNGSSALDO									**-196.300,00**	**-161.235,28**	**35.064,72**

02100 Stadtarchiv und Statistik	QS	MVAG	MVAG	AOB	R	VA 2024	RA 2024	Differenz 2024	VA 2024	RA 2024	Differenz 2024
Konto		VH/EH	FH			Ergebnis/Vermögen		EH	Finanzierung		
2 808000 Veräußerungen von Waren	16	2116	3116	0201	A	18.000,00	22.954,30	4.954,30	18.000,00	23.040,85	5.040,85
2 816000 Kostenbeiträge (Kostenersätze) für sonstige Leistungen	13	2114	3114	0201	A	30.000,00	32.976,91	2.976,91	30.000,00	32.511,91	2.511,91
2 829000 Sonstige Erträge	18	2116	3116	0201	A	300,00	35,00	-265,00	300,00	35,00	-265,00
5 042100 Amts-, Betriebs- und Geschäftsausstattung	41	1026	3415	0201	A		38.037,64		37.000,00	31.043,77	-5.956,23
5 042500 Amts-, Betriebs- und Geschäftsausstattung, EDV	41	1026	3415	MD03	A		3.273,69		0,00	4.523,33	4.523,33
5 070000 Aktivierungsfähige Rechte (immaterielle Vermögenswerte)	42	1010	3411	0401	A		1.090,00		0,00	0,00	0,00
5 070500 Aktivierungsfähige Rechte (immaterielle Vermögenswerte)	42	1010	3411	MD03	A		18.025,93		0,00	9.314,69	9.314,69
1 400000 Geringwertige Wirtschaftsgüter (GWG)	23	2221	3221	0201	A	8.600,00	6.462,37	-2.137,63	8.600,00	6.406,58	-2.193,42
1 400500 Geringwertige Wirtschaftsgüter (GWG), EDV	23	2221	3221	MD03	A	8.700,00	7.167,08	-1.532,92	8.700,00	7.508,48	-1.191,52
1 413000 Handelswaren	23	2221	3221	0201	A	55.000,00	20.869,05	-34.130,95	55.000,00	20.864,45	-34.135,55
1 453000 Schmier- und Schleifmittel	23	2221	3221	0201	A	100,00	0,00	-100,00	100,00	0,00	-100,00
1 454000 Reinigungsmittel	23	2221	3221	0201	A	100,00	15,56	-84,44	100,00	0,00	-100,00
1 455000 Chemische und sonstige artverwandte Mittel	23	2221	3221	0201	A	600,00	0,00	-600,00	600,00	17,56	-582,44
1 456000 Schreib-, Zeichen- und sonstige Büromittel	23	2221	3221	0201	A	4.900,00	1.996,18	-2.903,82	4.900,00	2.405,49	-2.494,51
1 457000 Druckwerke	23	2221	3221	0201	A	11.000,00	4.902,59	-6.097,41	11.000,00	4.088,99	-6.911,01
1 459000 Sonstige Verbrauchsgüter	23	2221	3221	0201	A	5.500,00	9.716,25	4.216,25	5.500,00	10.346,32	4.846,32
1 459100 Sonstige Verbrauchsgüter	23	2221	3221	0601	B	800,00	0,00	-800,00	800,00	0,00	-800,00
1 500000 Geldbezüge der Beamten der Verwaltung	20	2211	3211	MD02	A	696.800,00	615.028,79	-81.771,21	696.800,00	615.028,79	-81.771,21
1 510000 Geldbezüge der Vertragsbediensteten der Verwaltung	20	2211	3211	MD02	A	720.400,00	688.650,05	-31.749,95	720.400,00	688.650,05	-31.749,95
1 510100 Geldbezüge der Vertragsbediensteten der Verwaltung	20	2211	3211	MD02	A	0,00	1.518,85	1.518,85	0,00	1.518,85	1.518,85
1 511000 Geldbezüge d.Vertragsbediensteten in handwerkl.Verwend.	20	2211	3211	MD02	A	39.400,00	39.980,86	580,86	39.400,00	39.980,86	580,86
1 563000 Sonstige Aufwandsentschädigungen	20	2213	3213	MD02	A	200,00	1.048,07	848,07	200,00	1.048,07	848,07
1 565000 Mehrleistungsvergütungen	20	2211	3211	MD02	A	60.400,00	59.420,73	-979,27	60.400,00	59.420,73	-979,27
1 566000 Zuwendungen aus Anlaß von Dienstjubiläen	20	2212	3212	MD02	A	22.600,00	21.342,34	-1.257,66	22.600,00	21.342,34	-1.257,66
1 567000 Belohnungen, Geldaushilfen und Leistungsprämien	20	2213	3213	MD02	A	0,00	13.450,50	13.450,50	0,00	13.450,50	13.450,50
1 569000 Sonstige Nebengebühren	20	2211	3211	MD02	A	24.600,00	22.954,68	-1.645,32	24.600,00	22.954,68	-1.645,32
1 580000 Dienstgeberbeiträge z.Ausgleichsfonds f.Familienbeihilf	20	2212	3212	MD02	A	55.800,00	45.652,32	-10.147,68	55.800,00	45.652,32	-10.147,68
1 582000 Sonstige Dienstgeberbeiträge zur sozialen Sicherheit	20	2212	3212	MD02	A	184.600,00	192.186,52	7.586,52	184.600,00	192.186,52	7.586,52
1 600000 Energiebezüge	24	2222	3222	0600	B	100,00	0,00	-100,00	100,00	0,00	-100,00
1 618000 Instandhaltung von sonstigen Anlagen	24	2224	3224	0201	A	400,00	0,00	-400,00	400,00	0,00	-400,00
1 621000 Sonstige Transporte	24	2222	3222	0201	A	300,00	245,50	-54,50	300,00	204,46	-95,54
1 630000 Postdienste	24	2222	3222	MD03	A	6.600,00	2.736,16	-3.863,84	6.600,00	2.745,70	-3.854,30
1 631000 Telekommunikationsdienste	24	2222	3222	MD03	A	2.000,00	734,44	-1.265,56	2.000,00	734,44	-1.265,56
1 680000 Planmäßige Abschreibung		2226		0401	A	4.900,00	5.751,63	851,63			
1 691000 Schadensvergütungen	24	2225	3225	0201	A	100,00	0,00	-100,00	100,00	0,00	-100,00
1 700200 Miet- und Pachtaufwand	24	2223	3223	0601	B	4.700,00	5.083,53	383,53	4.700,00	5.083,53	383,53
1 700500 Miet- und Pachtaufwand, EDV	24	2223	3223	MD03	A	2.000,00	976,01	-1.023,99	2.000,00	976,01	-1.023,99
1 700600 Miet- und Pachtaufwand (SIG)	24	2223	3223	0601	B	73.300,00	87.248,94	13.948,94	73.300,00	87.248,94	13.948,94

02100 Konto	Stadtarchiv und Statistik	QS	MVAG VH/EH	MVAG FH	AOB	R	VA 2024	RA 2024	Differenz 2024	VA 2024	RA 2024	Differenz 2024
							Ergebnis/Vermögen			EH	Finanzierung	
1 710000	Öffentliche Abgaben, ohne Gebühren gemäß FAG	24	2225	3225	0601	B	4.000,00	3.832,70	-167,30	4.000,00	3.832,70	-167,30
1 711000	Gebühren f.d.Ben.v.Gemeindeeinr.u-anl.gem.FAG(Ausgaben)	24	2225	3225	0601	B	5.000,00	0,00	-5.000,00	5.000,00	0,00	-5.000,00
1 723000	Amtspauschalien und Repräsentationsaufwendungen	24	2225	3225	0201	A	4.900,00	3.427,59	-1.472,41	4.900,00	3.407,37	-1.492,63
1 724000	Reisegebühren	24	2225	3225	MD02	A	2.000,00	2.015,53	15,53	2.000,00	2.015,53	15,53
1 724100	Reisegebühren	24	2225	3225	MD02	A	1.300,00	377,12	-922,88	1.300,00	377,12	-922,88
1 724200	Reisegebühren	24	2225	3225	MD02	A	500,00	452,70	-47,30	500,00	452,70	-47,30
1 725000	Bibliothekserfordernisse	24	2225	3225	0201	A	5.200,00	4.909,01	-290,99	5.200,00	4.909,01	-290,99
1 728000	Entgelte für sonstige Leistungen	24	2225	3225	0201	A	24.200,00	6.661,83	-17.538,17	24.200,00	6.661,83	-17.538,17
1 728008	Entgelte für sonstige Leistungen, (iV)	24	2225	3225	0201	A	3.200,00	1.298,01	-1.901,99	3.200,00	1.298,01	-1.901,99
1 728070	Entgelte für sonstige Leistungen	24	2225	3225	0201	A	33.000,00	15.400,00	-17.600,00	33.000,00	23.250,00	-9.750,00
1 728100	Entgelte für sonstige Leistungen	24	2225	3225	0601	B	100,00	0,00	-100,00	100,00	0,00	-100,00
1 728500	Entgelte für sonstige Leistungen, EDV	24	2225	3225	MD03	A	0,00	2.920,15	2.920,15	0,00	2.920,15	2.920,15
1 729000	Sonstige Aufwendungen	24	2225	3225	0201	A	100,00	0,00	-100,00	100,00	0,00	-100,00
	Summe Aktiva (Vermögen)							**60.427,26**				
	Summe Passiva (Vermögen)							**0,00**				
	Summe Erträge (Ergebnis)						**48.300,00**	**55.966,21**	**7.666,21**			
	Summe Aufwendungen (Ergebnis)						**2.078.000,00**	**1.896.433,64**	**-181.566,36**			
	NETTOERGEBNIS						**-2.029.700,00**	**-1.840.467,43**	**189.232,57**			
	Summe Einzahlungen (Finanzierung)									**48.300,00**	**55.587,76**	**7.287,76**
	Summe Auszahlungen (Finanzierung)									**2.110.100,00**	**1.943.870,87**	**-166.229,13**
	NETTOFINANZIERUNGSSALDO									**-2.061.800,00**	**-1.888.283,11**	**173.516,89**

02200 Konto	Standesamts- und Staatsbürgerschaftsverband	QS	MVAG VH/EH	MVAG FH	AOB	R	VA 2024	RA 2024	Differenz 2024	VA 2024	RA 2024	Differenz 2024
							Ergebnis/Vermögen			EH	Finanzierung	
2 827000	Kostenersätze f.d.Überlassung v.Bedienst.an Dritte	18	2116	3116	MD02	A	1.380.000,00	1.224.544,23	-155.455,77	1.380.000,00	1.224.544,23	-155.455,77
1 500000	Geldbezüge der Beamten der Verwaltung	20	2211	3211	MD02	A	256.700,00	239.474,32	-17.225,68	256.700,00	239.474,32	-17.225,68
1 510000	Geldbezüge der Vertragsbediensteten der Verwaltung	20	2211	3211	MD02	A	742.500,00	645.863,20	-96.636,80	742.500,00	645.863,20	-96.636,80
1 563000	Sonstige Aufwandsentschädigungen	20	2213	3213	MD02	A	200,00	436,18	236,18	200,00	436,18	236,18
1 563100	Sonstige Aufwandsentschädigungen	20	2213	3213	MD02	A	32.000,00	16.626,00	-15.374,00	32.000,00	16.626,00	-15.374,00
1 564000	Vergütungen für Nebentätigkeit	20	2211	3211	MD02	A	9.300,00	10.048,80	748,80	9.300,00	10.048,80	748,80
1 565000	Mehrleistungsvergütungen	20	2211	3211	MD02	A	71.200,00	62.135,49	-9.064,51	71.200,00	62.135,49	-9.064,51
1 566000	Zuwendungen aus Anlaß von Dienstjubiläen	20	2212	3212	MD02	A	17.400,00	17.413,60	13,60	17.400,00	17.413,60	13,60
1 567000	Belohnungen, Geldaushilfen und Leistungsprämien	20	2213	3213	MD02	A	0,00	11.821,80	11.821,80	0,00	11.821,80	11.821,80
1 569000	Sonstige Nebengebühren	20	2211	3211	MD02	A	32.200,00	27.270,46	-4.929,54	32.200,00	27.270,46	-4.929,54
1 580000	Dienstgeberbeiträge z.Ausgleichsfonds f.Familienbeihilf	20	2212	3212	MD02	A	38.200,00	35.138,89	-3.061,11	38.200,00	35.138,89	-3.061,11
1 582000	Sonstige Dienstgeberbeiträge zur sozialen Sicherheit	20	2212	3212	MD02	A	178.000,00	157.348,63	-20.651,37	178.000,00	157.348,63	-20.651,37
1 590000	Freiwillige Sozialleistungen	20	2212	3212	MD02	A	1.500,00	780,00	-720,00	1.500,00	780,00	-720,00
1 724000	Reisegebühren	24	2225	3225	MD02	A	800,00	966,86	166,86	800,00	966,86	166,86
1 752000	Transfers an Gemeinden, Gemeindeverbände (ombT) u. -fon	26	2231	3231	0102	C	905.000,00	897.221,00	-7.779,00	905.000,00	897.221,00	-7.779,00
	Summe Aktiva (Vermögen)								**0,00**			
	Summe Passiva (Vermögen)								**0,00**			
	Summe Erträge (Ergebnis)						**1.380.000,00**	**1.224.544,23**	**-155.455,77**			
	Summe Aufwendungen (Ergebnis)						**2.285.000,00**	**2.122.545,23**	**-162.454,77**			
	NETTOERGEBNIS						**-905.000,00**	**-898.001,00**	**6.999,00**			
	Summe Einzahlungen (Finanzierung)									**1.380.000,00**	**1.224.544,23**	**-155.455,77**
	Summe Auszahlungen (Finanzierung)									**2.285.000,00**	**2.122.545,23**	**-162.454,77**
	NETTOFINANZIERUNGSSALDO									**-905.000,00**	**-898.001,00**	**6.999,00**

02300 Einwohner- und Standesamt	QS	MVAG	MVAG	AOB	R	VA 2024	RA 2024	Differenz 2024	VA 2024	RA 2024	Differenz 2024
Konto		VH/EH	FH			Ergebnis/Vermögen		EH	Finanzierung		
2 816000 Kostenbeiträge (Kostenersätze) für sonstige Leistungen	13	2114	3114	0102	C	1.100.000,00	1.144.637,20	44.637,20	1.100.000,00	1.143.060,59	43.060,59
2 828000 Rückersätze von Aufwendungen	18	2116	3116	0102	C	0,00	63.179,10	63.179,10	0,00	63.179,10	63.179,10
2 829000 Sonstige Erträge	18	2116	3116	0102	C	25.000,00	25.092,78	92,78	25.000,00	25.092,78	92,78
5 042000 Amts-, Betriebs- und Geschäftsausstattung	41	1026	3415	0102	C		5.294,37		3.000,00	1.075,88	-1.924,12
5 042008 Amts-, Betriebs- u. Geschäftsausstattung, (iV)	41	1026	3415	0102	C		0,00		1.500,00	0,00	-1.500,00
5 042500 Amts-, Betriebs- und Geschäftsausstattung, EDV	41	1026	3415	MD03	A		5.896,53		0,00	4.266,00	4.266,00
5 070500 Aktivierungsfähige Rechte (immaterielle Vermögenswerte)	42	1010	3411	MD03	A		74.147,05		0,00	44.589,95	44.589,95
1 400000 Geringwertige Wirtschaftsgüter (GWG)	23	2221	3221	0102	C	15.000,00	5.191,11	-9.808,89	15.000,00	5.191,11	-9.808,89
1 400008 Geringwertige Wirtschaftsgüter des Anlagevermögens, (iV	23	2221	3221	0102	C	23.500,00	19.179,56	-4.320,44	23.500,00	19.179,56	-4.320,44
1 400500 Geringwertige Wirtschaftsgüter (GWG), EDV	23	2221	3221	MD03	A	12.000,00	17.800,46	5.800,46	12.000,00	17.800,46	5.800,46
1 430000 Lebensmittel	23	2221	3221	0102	C	28.000,00	6.969,64	-21.030,36	28.000,00	7.124,10	-20.875,90
1 430008 Lebensmittel, (iV)	23	2221	3221	0102	C	1.000,00	3.434,45	2.434,45	1.000,00	3.434,45	2.434,45
1 454000 Reinigungsmittel	23	2221	3221	0102	C	0,00	174,67	174,67	0,00	174,67	174,67
1 456000 Schreib-, Zeichen- und sonstige Büromittel	23	2221	3221	0102	C	77.400,00	36.626,56	-40.773,44	77.400,00	36.626,56	-40.773,44
1 457000 Druckwerke	23	2221	3221	0102	C	881.000,00	1.000.406,80	119.406,80	881.000,00	999.769,96	118.769,96
1 458000 Mittel zur ärztlichen Betreuung und Gesundheitsvorsorge	23	2221	3221	0102	C	4.500,00	80,62	-4.419,38	4.500,00	80,62	-4.419,38
1 459000 Sonstige Verbrauchsgüter	23	2221	3221	0102	C	10.100,00	8.374,80	-1.725,20	10.100,00	8.374,80	-1.725,20
1 500000 Geldbezüge der Beamten der Verwaltung	20	2211	3211	MD02	A	954.100,00	850.746,37	-103.353,63	954.100,00	850.746,37	-103.353,63
1 510000 Geldbezüge der Vertragsbediensteten der Verwaltung	20	2211	3211	MD02	A	893.000,00	978.174,33	85.174,33	893.000,00	978.174,33	85.174,33
1 510100 Geldbezüge der Vertragsbediensteten der Verwaltung	20	2211	3211	MD02	A	0,00	7.540,10	7.540,10	0,00	7.540,10	7.540,10
1 511000 Geldbezüge d.Vertragsbediensteten in handwerkl.Verwend.	20	2211	3211	MD02	A	0,00	7.429,02	7.429,02	0,00	7.429,02	7.429,02
1 563000 Sonstige Aufwandsentschädigungen	20	2213	3213	MD02	A	500,00	3.088,98	2.588,98	500,00	3.088,98	2.588,98
1 565000 Mehrleistungsvergütungen	20	2211	3211	MD02	A	1.394.200,00	1.333.676,53	-60.523,47	1.394.200,00	1.333.676,53	-60.523,47
1 567000 Belohnungen, Geldaushilfen und Leistungsprämien	20	2213	3213	MD02	A	0,00	21.383,16	21.383,16	0,00	21.383,16	21.383,16
1 569000 Sonstige Nebengebühren	20	2211	3211	MD02	A	47.600,00	53.371,32	5.771,32	47.600,00	53.371,32	5.771,32
1 580000 Dienstgeberbeiträge z.Ausgleichsfonds f.Familienbeihilf	20	2212	3212	MD02	A	111.600,00	110.851,20	-748,80	111.600,00	110.851,20	-748,80
1 582000 Sonstige Dienstgeberbeiträge zur sozialen Sicherheit	20	2212	3212	MD02	A	498.200,00	470.661,50	-27.538,50	498.200,00	470.661,50	-27.538,50
1 618000 Instandhaltung von sonstigen Anlagen	24	2224	3224	0102	C	2.500,00	263,80	-2.236,20	2.500,00	263,80	-2.236,20
1 618008 Instandhaltung von sonstigen Anlagen, (iV)	24	2224	3224	0102	C	13.000,00	488,06	-12.511,94	13.000,00	488,06	-12.511,94
1 618500 Instandhaltung von sonstigen Anlagen, EDV	24	2224	3224	MD03	A	0,00	700,56	700,56	0,00	700,56	700,56
1 621008 Sonstige Transporte (IV)	24	2222	3222	0102	C	120.000,00	53.904,50	-66.095,50	120.000,00	53.904,50	-66.095,50
1 630000 Postdienste	24	2222	3222	MD03	A	770.000,00	849.860,62	79.860,62	770.000,00	850.023,56	80.023,56
1 631000 Telekommunikationsdienste	24	2222	3222	MD03	A	5.000,00	2.534,60	-2.465,40	5.000,00	2.534,60	-2.465,40
1 680000 Planmäßige Abschreibung		2226		0401	A	2.500,00	16.884,02	14.384,02			
1 700000 Miet- und Pachtaufwand	24	2223	3223	0601	B	22.000,00	20.476,80	-1.523,20	22.000,00	20.476,80	-1.523,20
1 700100 Miet- und Pachtaufwand	24	2223	3223	0102	C	46.000,00	29.140,18	-16.859,82	46.000,00	30.376,42	-15.623,58
1 700500 Miet- und Pachtaufwand, EDV	24	2223	3223	MD03	A	3.000,00	2.701,58	-298,42	3.000,00	2.701,58	-298,42
1 724000 Reisegebühren	24	2225	3225	MD02	A	3.500,00	983,00	-2.517,00	3.500,00	983,00	-2.517,00

02300 Konto	Einwohner- und Standesamt	QS	MVAG VH/EH	MVAG FH	AOB	R	VA 2024	RA 2024	Differenz 2024	VA 2024	RA 2024	Differenz 2024
							Ergebnis/Vermögen			EH	Finanzierung	
1 724100	Reisegebühren	24	2225	3225	MD02	A	2.500,00	1.297,58	-1.202,42	2.500,00	1.297,58	-1.202,42
1 724200	Reisegebühren	24	2225	3225	MD02	A	500,00	465,00	-35,00	500,00	465,00	-35,00
1 728000	Entgelte für sonstige Leistungen	24	2225	3225	0102	C	103.900,00	30.547,91	-73.352,09	103.900,00	30.547,91	-73.352,09
1 728008	Entgelte für sonstige Leistungen, (iV)	24	2225	3225	0102	C	13.000,00	1.641,46	-11.358,54	13.000,00	1.641,46	-11.358,54
1 728070	Entgelte für sonstige Leistungen	24	2225	3225	0102	C	170.500,00	149.706,13	-20.793,87	170.500,00	149.706,13	-20.793,87
1 728500	Entgelte für sonstige Leistungen, EDV	24	2225	3225	MD03	A	5.600,00	4.564,37	-1.035,63	5.600,00	4.564,37	-1.035,63
	Summe Aktiva (Vermögen)							**85.337,95**				
	Summe Passiva (Vermögen)							**0,00**				
	Summe Erträge (Ergebnis)						**1.125.000,00**	**1.232.909,08**	**107.909,08**			
	Summe Aufwendungen (Ergebnis)						**6.235.200,00**	**6.101.321,35**	**-133.878,65**			
	NETTOERGEBNIS						**-5.110.200,00**	**-4.868.412,27**	**241.787,73**			
	Summe Einzahlungen (Finanzierung)									**1.125.000,00**	**1.231.332,47**	**106.332,47**
	Summe Auszahlungen (Finanzierung)									**6.237.200,00**	**6.135.285,96**	**-101.914,04**
	NETTOFINANZIERUNGSSALDO									**-5.112.200,00**	**-4.903.953,49**	**208.246,51**

02900 Konto	Amtsgebäude	QS	MVAG VH/EH	MVAG FH	AOB	R	VA 2024	RA 2024	Differenz 2024	VA 2024	RA 2024	Differenz 2024
							Ergebnis/Vermögen		EH	Finanzierung		
2 811000	Miete- und Pachtertrag	14	2115	3115	0601	B	118.500,00	129.698,92	11.198,92	118.500,00	129.956,16	11.456,16
5 042100	Amts-, Betriebs- und Geschäftsausstattung	41	1026	3415	0601	B		30.044,30		16.500,00	18.112,21	1.612,21
5 042108	Amtsausstattung, (iV)	41	1026	3415	0601	B		2.611,76		0,00	0,00	0,00
1 400000	Geringwertige Wirtschaftsgüter (GWG)	23	2221	3221	0601	B	14.000,00	25.936,73	11.936,73	14.000,00	16.417,73	2.417,73
1 400008	Geringwertige Wirtschaftsgüter des Anlagevermögens, (iV	23	2221	3221	0601	B	200,00	0,00	-200,00	200,00	0,00	-200,00
1 409000	Ersatzteile	23	2221	3221	0601	B	100,00	0,00	-100,00	100,00	0,00	-100,00
1 452000	Treibstoffe	23	2221	3221	0601	B	600,00	0,00	-600,00	600,00	0,00	-600,00
1 453000	Schmier- und Schleifmittel	23	2221	3221	0601	B	300,00	0,00	-300,00	300,00	0,00	-300,00
1 454000	Reinigungsmittel	23	2221	3221	0601	B	52.000,00	54.769,78	2.769,78	52.000,00	54.769,78	2.769,78
1 459000	Sonstige Verbrauchsgüter	23	2221	3221	0601	B	31.000,00	15.686,30	-15.313,70	31.000,00	15.686,30	-15.313,70
1 600000	Energiebezüge	24	2222	3222	0600	B	809.500,00	875.138,21	65.638,21	809.500,00	867.967,27	58.467,27
1 600009	Energiebezüge (VE)	24	2222	3222	0600	B	20.000,00	0,00	-20.000,00	20.000,00	0,00	-20.000,00
1 616000	Instandhaltung von Maschinen und maschinellen Anlagen	24	2224	3224	0601	B	100,00	2.736,93	2.636,93	100,00	2.736,93	2.636,93
1 618000	Instandhaltung von sonstigen Anlagen	24	2224	3224	0601	B	900,00	0,00	-900,00	900,00	0,00	-900,00
1 621008	Sonstige Transporte (IV)	24	2222	3222	0601	B	100,00	0,00	-100,00	100,00	0,00	-100,00
1 670000	Versicherungen	24	2222	3222	0400	A	138.400,00	131.972,58	-6.427,42	138.400,00	131.972,58	-6.427,42
1 680000	Planmäßige Abschreibung		2226		0401	A	5.000,00	3.976,55	-1.023,45			
1 690000	Abschreibung von Forderungen (Schadensfälle)		2225		0401	A	0,00	236,28	236,28			
1 700000	Miet- und Pachtaufwand	24	2223	3223	0601	B	90.500,00	87.730,02	-2.769,98	90.500,00	87.730,02	-2.769,98
1 700100	Miet- und Pachtaufwand	24	2223	3223	0601	B	26.300,00	24.031,69	-2.268,31	26.300,00	24.031,69	-2.268,31
1 700600	Miet- und Pachtaufwand (SIG)	24	2223	3223	0601	B	839.100,00	834.842,22	-4.257,78	839.100,00	834.842,22	-4.257,78
1 710000	Öffentliche Abgaben, ohne Gebühren gemäß FAG	24	2225	3225	0601	B	28.000,00	26.918,92	-1.081,08	28.000,00	26.918,92	-1.081,08
1 711000	Gebühren f.d.Ben.v.Gemeindeeinr.u-anl.gem.FAG(Ausgaben)	24	2225	3225	0601	B	81.000,00	72.008,08	-8.991,92	81.000,00	72.008,08	-8.991,92
1 728000	Entgelte für sonstige Leistungen	24	2225	3225	0601	B	12.200,00	1.502,24	-10.697,76	12.200,00	1.131,48	-11.068,52
1 728008	Entgelte für sonstige Leistungen, (iV)	24	2225	3225	0601	B	10.000,00	9.957,69	-42,31	10.000,00	9.764,05	-235,95
1 728700	Entgelte für sonstige Leistungen - Wasser	24	2225	3225	0600	B	23.200,00	24.418,24	1.218,24	23.200,00	24.206,40	1.006,40
1 781610	Transfers an Beteiligungen der Gemeinde/des Gemeindever	27	2232	3232	0601	B	100,00	0,00	-100,00	100,00	1.198,70	1.098,70
	Summe Aktiva (Vermögen)							**32.656,06**				
	Summe Passiva (Vermögen)							**0,00**				
	Summe Erträge (Ergebnis)						**118.500,00**	**129.698,92**	**11.198,92**			
	Summe Aufwendungen (Ergebnis)						**2.182.600,00**	**2.191.862,46**	**9.262,46**			
	NETTOERGEBNIS						**-2.064.100,00**	**-2.062.163,54**	**1.936,46**			
	Summe Einzahlungen (Finanzierung)									**118.500,00**	**129.956,16**	**11.456,16**
	Summe Auszahlungen (Finanzierung)									**2.194.100,00**	**2.189.494,36**	**-4.605,64**
	NETTOFINANZIERUNGSSALDO									**-2.075.600,00**	**-2.059.538,20**	**16.061,80**

03000 Bauwesen	QS	MVAG	MVAG	AOB	R	VA 2024	RA 2024	Differenz 2024	VA 2024	RA 2024	Differenz 2024
Konto		VH/EH	FH			Ergebnis/Vermögen		EH	Finanzierung		
2 816000 Kostenbeiträge (Kostenersätze) für sonstige Leistungen	13	2114	3114	0600	B	500,00	500,00	0,00	500,00	0,00	-500,00
2 888000 Laufende Transferzahlungen von der Europäischen Union	15	2125	3125	0600	B	92.600,00	91.063,64	-1.536,36	92.600,00	91.063,64	-1.536,36
5 042000 Amts-, Betriebs- und Geschäftsausstattung	41	1026	3415	0600	B		3.884,98		3.900,00	1.775,94	-2.124,06
5 042008 Amts-, Betriebs- u. Geschäftsausstattung, (iV)	41	1026	3415	0600	B		788,33		0,00	0,00	0,00
5 042500 Amts-, Betriebs- und Geschäftsausstattung, EDV	41	1026	3415	MD03	A		1.610,88		0,00	1.315,35	1.315,35
1 400000 Geringwertige Wirtschaftsgüter (GWG)	23	2221	3221	0600	B	1.800,00	1.592,36	-207,64	1.800,00	1.534,26	-265,74
1 400008 Geringwertige Wirtschaftsgüter des Anlagevermögens, (iV	23	2221	3221	0600	B	900,00	82,35	-817,65	900,00	82,35	-817,65
1 456000 Schreib-, Zeichen- und sonstige Büromittel	23	2221	3221	0600	B	2.400,00	1.514,59	-885,41	2.400,00	1.507,74	-892,26
1 457000 Druckwerke	23	2221	3221	0600	B	2.100,00	2.390,36	290,36	2.100,00	2.390,36	290,36
1 457008 Druckwerke, (iV)	23	2221	3221	0600	B	100,00	0,00	-100,00	100,00	0,00	-100,00
1 458000 Mittel zur ärztlichen Betreuung und Gesundheitsvorsorge	23	2221	3221	0600	B	100,00	79,89	-20,11	100,00	162,49	62,49
1 459000 Sonstige Verbrauchsgüter	23	2221	3221	0600	B	200,00	116,27	-83,73	200,00	122,72	-77,28
1 500000 Geldbezüge der Beamten der Verwaltung	20	2211	3211	MD02	A	837.100,00	799.025,52	-38.074,48	837.100,00	799.025,52	-38.074,48
1 510000 Geldbezüge der Vertragsbediensteten der Verwaltung	20	2211	3211	MD02	A	309.800,00	471.752,15	161.952,15	309.800,00	471.752,15	161.952,15
1 563000 Sonstige Aufwandsentschädigungen	20	2213	3213	MD02	A	1.900,00	1.460,54	-439,46	1.900,00	1.460,54	-439,46
1 564000 Vergütungen für Nebentätigkeit	20	2211	3211	MD02	A	38.400,00	41.913,60	3.513,60	38.400,00	41.913,60	3.513,60
1 565000 Mehrleistungsvergütungen	20	2211	3211	MD02	A	48.000,00	54.258,92	6.258,92	48.000,00	54.258,92	6.258,92
1 566000 Zuwendungen aus Anlaß von Dienstjubiläen	20	2212	3212	MD02	A	58.400,00	60.800,20	2.400,20	58.400,00	60.800,20	2.400,20
1 567000 Belohnungen, Geldaushilfen und Leistungsprämien	20	2213	3213	MD02	A	0,00	7.745,00	7.745,00	0,00	7.745,00	7.745,00
1 569000 Sonstige Nebengebühren	20	2211	3211	MD02	A	15.100,00	16.265,82	1.165,82	15.100,00	16.265,82	1.165,82
1 580000 Dienstgeberbeiträge z.Ausgleichsfonds f.Familienbeihilf	20	2212	3212	MD02	A	36.600,00	41.381,46	4.781,46	36.600,00	41.381,46	4.781,46
1 582000 Sonstige Dienstgeberbeiträge zur sozialen Sicherheit	20	2212	3212	MD02	A	97.400,00	142.347,52	44.947,52	97.400,00	142.347,52	44.947,52
1 600000 Energiebezüge	24	2222	3222	0600	B	100,00	0,00	-100,00	100,00	0,00	-100,00
1 618500 Instandhaltung von sonstigen Anlagen, EDV	24	2224	3224	MD03	A	1.000,00	0,00	-1.000,00	1.000,00	0,00	-1.000,00
1 621000 Sonstige Transporte	24	2222	3222	0600	B	100,00	0,00	-100,00	100,00	0,00	-100,00
1 621008 Sonstige Transporte (IV)	24	2222	3222	0600	B	1.000,00	339,60	-660,40	1.000,00	339,60	-660,40
1 630000 Postdienste	24	2222	3222	MD03	A	1.000,00	622,77	-377,23	1.000,00	622,77	-377,23
1 631000 Telekommunikationsdienste	24	2222	3222	MD03	A	7.700,00	4.919,52	-2.780,48	7.700,00	4.919,52	-2.780,48
1 640000 Rechts- und Beratungsaufwand	24	2222	3222	0600	B	25.000,00	5.186,47	-19.813,53	25.000,00	5.186,47	-19.813,53
1 680000 Planmäßige Abschreibung		2226		0401	A	1.100,00	1.391,79	291,79			
1 700500 Miet- und Pachtaufwand, EDV	24	2223	3223	MD03	A	3.000,00	1.881,24	-1.118,76	3.000,00	1.881,24	-1.118,76
1 723000 Amtspauschalien und Repräsentationsaufwendungen	24	2225	3225	0600	B	200,00	159,27	-40,73	200,00	190,70	-9,30
1 724000 Reisegebühren	24	2225	3225	MD02	A	2.200,00	1.360,96	-839,04	2.200,00	1.360,96	-839,04
1 724100 Reisegebühren	24	2225	3225	MD02	A	2.300,00	735,84	-1.564,16	2.300,00	735,84	-1.564,16
1 724200 Reisegebühren	24	2225	3225	MD02	A	1.500,00	891,95	-608,05	1.500,00	891,95	-608,05
1 728000 Entgelte für sonstige Leistungen	24	2225	3225	0600	B	14.400,00	13.313,41	-1.086,59	14.400,00	13.360,98	-1.039,02
1 728008 Entgelte für sonstige Leistungen, (iV)	24	2225	3225	0600	B	100,00	177,60	77,60	100,00	0,00	-100,00
1 728100 Entgelte für sonstige Leistungen	24	2225	3225	0600	B	67.500,00	43.179,00	-24.321,00	67.500,00	43.739,00	-23.761,00

03000 Konto	Bauwesen	QS	MVAG VH/EH	MVAG FH	AOB	R	VA 2024	RA 2024	Differenz 2024	VA 2024	RA 2024	Differenz 2024
							Ergebnis/Vermögen			EH	Finanzierung	
1 728200	Entgelte für sonstige Leistungen	24	2225	3225	0600	B	69.000,00	34.856,07	-34.143,93	69.000,00	50.492,25	-18.507,75
1 728500	Entgelte für sonstige Leistungen, EDV	24	2225	3225	MD03	A	11.500,00	10.969,41	-530,59	11.500,00	10.969,41	-530,59
1 728800	Entgelte für sonstige Leistungen; Mediengesetz	24	2225	3225	0600	B	0,00	7.581,60	7.581,60	0,00	7.581,60	7.581,60
1 757000	Transfers an private Organisationen ohne Erwerbszweck	27	2234	3234	0600	B	170.100,00	170.100,00	0,00	170.100,00	170.100,00	0,00
	Summe Aktiva (Vermögen)							**6.284,19**				
	Summe Passiva (Vermögen)							**0,00**				
	Summe Erträge (Ergebnis)						**93.100,00**	**91.563,64**	**-1.536,36**			
	Summe Aufwendungen (Ergebnis)						**1.829.100,00**	**1.940.393,05**	**111.293,05**			
	NETTOERGEBNIS						**-1.736.000,00**	**-1.848.829,41**	**-112.829,41**			
	Summe Einzahlungen (Finanzierung)									**93.100,00**	**91.063,64**	**-2.036,36**
	Summe Auszahlungen (Finanzierung)									**1.831.900,00**	**1.958.214,23**	**126.314,23**
	NETTOFINANZIERUNGSSALDO									**-1.738.800,00**	**-1.867.150,59**	**-128.350,59**

03100 Amt für Stadtplanung und Verkehr	QS	MVAG	MVAG	AOB	R	VA 2024	RA 2024	Differenz 2024	VA 2024	RA 2024	Differenz 2024
Konto		VH/EH	FH			Ergebnis/Vermögen		EH	Finanzierung		
2 808000 Veräußerungen von Waren	16	2116	3116	0503	D	100,00	0,00	-100,00	100,00	0,00	-100,00
2 816000 Kostenbeiträge (Kostenersätze) für sonstige Leistungen	13	2114	3114	0503	D	5.000,00	6.131,70	1.131,70	5.000,00	6.131,70	1.131,70
2 867000 Transfers von privaten Organisationen ohne Erwerbszweck	16	2124	3124	0503	D	0,00	12.309,00	12.309,00	0,00	12.309,00	12.309,00
5 040000 Fahrzeuge	41	1025	3414	0503	D		1.986,32		0,00	0,00	0,00
5 042000 Amts-, Betriebs- und Geschäftsausstattung	41	1026	3415	0503	D		5.564,46		3.200,00	0,00	-3.200,00
5 042008 Amts-, Betriebs- u. Geschäftsausstattung, (iV)	41	1026	3415	0503	D		3.363,97		0,00	3.158,42	3.158,42
5 042100 Amts-, Betriebs- und Geschäftsausstattung	41	1026	3415	0503	D		1.103,20		0,00	0,00	0,00
5 042500 Amts-, Betriebs- und Geschäftsausstattung, EDV	41	1026	3415	MD03	A		1.081,87		0,00	0,00	0,00
1 400000 Geringwertige Wirtschaftsgüter (GWG)	23	2221	3221	0503	D	3.000,00	6.360,16	3.360,16	3.000,00	6.284,96	3.284,96
1 400500 Geringwertige Wirtschaftsgüter (GWG), EDV	23	2221	3221	MD03	A	0,00	786,00	786,00	0,00	786,00	786,00
1 456000 Schreib-, Zeichen- und sonstige Büromittel	23	2221	3221	0503	D	5.300,00	6.254,87	954,87	5.300,00	5.494,00	194,00
1 457000 Druckwerke	23	2221	3221	0503	D	15.000,00	7.254,51	-7.745,49	15.000,00	7.254,51	-7.745,49
1 459000 Sonstige Verbrauchsgüter	23	2221	3221	0503	D	100,00	342,64	242,64	100,00	328,81	228,81
1 500000 Geldbezüge der Beamten der Verwaltung	20	2211	3211	MD02	A	1.390.100,00	1.410.531,22	20.431,22	1.390.100,00	1.410.531,22	20.431,22
1 510000 Geldbezüge der Vertragsbediensteten der Verwaltung	20	2211	3211	MD02	A	1.092.200,00	1.140.391,88	48.191,88	1.092.200,00	1.140.391,88	48.191,88
1 510100 Geldbezüge der Vertragsbediensteten der Verwaltung	20	2211	3211	MD02	A	0,00	1.518,85	1.518,85	0,00	1.518,85	1.518,85
1 563000 Sonstige Aufwandsentschädigungen	20	2213	3213	MD02	A	400,00	3.444,40	3.044,40	400,00	3.444,40	3.044,40
1 565000 Mehrleistungsvergütungen	20	2211	3211	MD02	A	122.900,00	126.881,33	3.981,33	122.900,00	126.881,33	3.981,33
1 566000 Zuwendungen aus Anlaß von Dienstjubiläen	20	2212	3212	MD02	A	17.300,00	15.932,00	-1.368,00	17.300,00	15.932,00	-1.368,00
1 567000 Belohnungen, Geldaushilfen und Leistungsprämien	20	2213	3213	MD02	A	0,00	9.231,90	9.231,90	0,00	9.231,90	9.231,90
1 569000 Sonstige Nebengebühren	20	2211	3211	MD02	A	28.600,00	30.583,97	1.983,97	28.600,00	30.583,97	1.983,97
1 580000 Dienstgeberbeiträge z.Ausgleichsfonds f.Familienbeihilf	20	2212	3212	MD02	A	72.600,00	73.800,08	1.200,08	72.600,00	73.800,08	1.200,08
1 582000 Sonstige Dienstgeberbeiträge zur sozialen Sicherheit	20	2212	3212	MD02	A	274.100,00	306.376,26	32.276,26	274.100,00	306.376,26	32.276,26
1 618000 Instandhaltung von sonstigen Anlagen	24	2224	3224	0503	D	1.000,00	3.133,42	2.133,42	1.000,00	489,22	-510,78
1 618500 Instandhaltung von sonstigen Anlagen, EDV	24	2224	3224	MD03	A	2.000,00	0,00	-2.000,00	2.000,00	0,00	-2.000,00
1 621000 Sonstige Transporte	24	2222	3222	0503	D	1.700,00	1.334,70	-365,30	1.700,00	1.334,70	-365,30
1 621008 Sonstige Transporte (IV)	24	2222	3222	0503	D	2.000,00	826,50	-1.173,50	2.000,00	826,50	-1.173,50
1 630000 Postdienste	24	2222	3222	MD03	A	2.500,00	2.337,23	-162,77	2.500,00	2.337,23	-162,77
1 631000 Telekommunikationsdienste	24	2222	3222	MD03	A	5.000,00	1.219,76	-3.780,24	5.000,00	1.219,76	-3.780,24
1 640000 Rechts- und Beratungsaufwand	24	2222	3222	0503	D	170.000,00	163.955,06	-6.044,94	170.000,00	155.770,30	-14.229,70
1 680000 Planmäßige Abschreibung		2226		0401	A	2.800,00	2.389,83	-410,17			
1 690000 Abschreibung von Forderungen (Schadensfälle)		2225		0503	D	0,00	170,90	170,90			
1 700100 Miet- und Pachtaufwand	24	2223	3223	0503	D	2.000,00	3.238,00	1.238,00	2.000,00	3.238,00	1.238,00
1 700500 Miet- und Pachtaufwand, EDV	24	2223	3223	MD03	A	7.000,00	1.479,81	-5.520,19	7.000,00	1.479,81	-5.520,19
1 722000 Rückersätze von Erträgen	24	2225	3225	0503	D	100,00	0,00	-100,00	100,00	0,00	-100,00
1 723000 Amtspauschalien und Repräsentationsaufwendungen	24	2225	3225	0503	D	6.000,00	5.637,39	-362,61	6.000,00	5.539,86	-460,14
1 723008 Amtspauschalien und Repräsentationsausgaben (iV)	24	2225	3225	0503	D	0,00	157,00	157,00	0,00	157,00	157,00
1 724000 Reisegebühren	24	2225	3225	MD02	A	3.200,00	3.294,06	94,06	3.200,00	3.294,06	94,06

03100 Konto	Amt für Stadtplanung und Verkehr	QS	MVAG VH/EH	MVAG FH	AOB	R	VA 2024	RA 2024	Differenz 2024	VA 2024	RA 2024	Differenz 2024
							Ergebnis/Vermögen			EH	Finanzierung	
1 724100	Reisegebühren	24	2225	3225	MD02	A	2.600,00	10,26	-2.589,74	2.600,00	10,26	-2.589,74
1 724200	Reisegebühren	24	2225	3225	MD02	A	2.000,00	1.860,00	-140,00	2.000,00	1.860,00	-140,00
1 726000	Mitgliedsbeiträge an Institutionen	24	2225	3225	0503	D	800,00	560,00	-240,00	800,00	560,00	-240,00
1 728000	Entgelte für sonstige Leistungen	24	2225	3225	0503	D	359.000,00	307.358,00	-51.642,00	359.000,00	370.432,94	11.432,94
1 728008	Entgelte für sonstige Leistungen, (iV)	24	2225	3225	0503	D	100,00	0,00	-100,00	100,00	0,00	-100,00
1 728070	Entgelte für sonstige Leistungen	24	2225	3225	0503	D	44.000,00	52.996,84	8.996,84	44.000,00	52.996,84	8.996,84
1 728500	Entgelte für sonstige Leistungen, EDV	24	2225	3225	MD03	A	17.300,00	16.320,79	-979,21	17.300,00	16.320,79	-979,21
1 729000	Sonstige Aufwendungen	24	2225	3225	0503	D	100,00	0,00	-100,00	100,00	0,00	-100,00
1 755000	Transfers an Unternehmen (ohne Finanzunternehmen) und a	27	2233	3233	0503	D	100.000,00	100.000,00	0,00	100.000,00	100.000,00	0,00
1 757000	Transfers an private Organisationen ohne Erwerbszweck	27	2234	3234	0503	D	15.000,00	16.200,00	1.200,00	15.000,00	16.200,00	1.200,00
1 780000	Transfers an das Ausland	27	2235	3235	0503	D	5.000,00	0,00	-5.000,00	5.000,00	0,00	-5.000,00
	Summe Aktiva (Vermögen)							**13.099,82**				
	Summe Passiva (Vermögen)							**0,00**				
	Summe Erträge (Ergebnis)						**5.100,00**	**18.440,70**	**13.340,70**			
	Summe Aufwendungen (Ergebnis)						**3.772.800,00**	**3.824.169,62**	**51.369,62**			
	NETTOERGEBNIS						**-3.767.700,00**	**-3.805.728,92**	**-38.028,92**			
	Summe Einzahlungen (Finanzierung)									**5.100,00**	**18.440,70**	**13.340,70**
	Summe Auszahlungen (Finanzierung)									**3.773.200,00**	**3.876.065,86**	**102.865,86**
	NETTOFINANZIERUNGSSALDO									**-3.768.100,00**	**-3.857.625,16**	**-89.525,16**

03200 Vermessung und Geoinformation Konto	QS	MVAG VH/EH	MVAG FH	AOB	R	VA 2024	RA 2024	Differenz 2024 Ergebnis/Vermögen	VA 2024	RA 2024	Differenz 2024 Finanzierung
2 808000 Veräußerungen von Waren	16	2116	3116	0603	B	6.000,00	4.952,40	-1.047,60	6.000,00	5.562,00	-438,00
2 808100 Veräußerung von Waren	16	2116	3116	0603	B	9.500,00	17.941,80	8.441,80	9.500,00	17.858,62	8.358,62
2 829000 Sonstige Erträge	18	2116	3116	0603	B	1.000,00	4.640,28	3.640,28	1.000,00	4.640,28	3.640,28
2 860000 Transfers von Bund, Bundesfonds und Bundeskammern	15	2121	3121	MD02	A	0,00	19.556,04	19.556,04	0,00	19.386,65	19.386,65
5 042000 Amts-, Betriebs- und Geschäftsausstattung	41	1026	3415	0603	B		2.809,26		3.300,00	0,00	-3.300,00
5 042008 Amts-, Betriebs- u. Geschäftsausstattung, (iV)	41	1026	3415	0603	B		11.655,66		1.000,00	3.130,38	2.130,38
5 042100 Amts-, Betriebs- und Geschäftsausstattung	41	1026	3415	0603	B		33.302,91		30.000,00	31.680,00	1.680,00
5 050000 Sonderanlagen	40	1024	3412	0603	B		0,00		1.000,00	0,00	-1.000,00
5 070000 Aktivierungsfähige Rechte (immaterielle Vermögenswerte)	42	1010	3411	0401	A		1.090,00		0,00	0,00	0,00
5 070500 Aktivierungsfähige Rechte (immaterielle Vermögenswerte)	42	1010	3411	MD03	A		0,00		34.800,00	0,00	-34.800,00
1 290000 Aktive Rechnungsabgrenzung		1170	4210	0401	A		4.406,00		0,00	0,00	0,00
1 400000 Geringwertige Wirtschaftsgüter (GWG)	23	2221	3221	0603	B	15.000,00	13.774,09	-1.225,91	15.000,00	12.556,59	-2.443,41
1 400008 Geringwertige Wirtschaftsgüter des Anlagevermögens, (iV	23	2221	3221	0603	B	1.000,00	332,98	-667,02	1.000,00	332,98	-667,02
1 400100 Geringwertige Wirtschaftsgüter (GWG)	23	2221	3221	0603	B	100,00	0,00	-100,00	100,00	0,00	-100,00
1 400500 Geringwertige Wirtschaftsgüter (GWG), EDV	23	2221	3221	MD03	A	32.000,00	1.408,42	-30.591,58	32.000,00	1.980,82	-30.019,18
1 402000 Verbrauchsgüter für innerbetriebliche Leistungen	23	2221	3221	0603	B	2.700,00	1.345,93	-1.354,07	2.700,00	1.345,93	-1.354,07
1 402100 Verbrauchsgüter für innerbetriebliche Leistungen	23	2221	3221	0603	B	100,00	0,00	-100,00	100,00	0,00	-100,00
1 409000 Ersatzteile	23	2221	3221	0603	B	100,00	0,00	-100,00	100,00	0,00	-100,00
1 413000 Handelswaren	23	2221	3221	0603	B	6.000,00	3.843,60	-2.156,40	6.000,00	4.567,20	-1.432,80
1 452000 Treibstoffe	23	2221	3221	0603	B	100,00	0,00	-100,00	100,00	0,00	-100,00
1 455000 Chemische und sonstige artverwandte Mittel	23	2221	3221	0603	B	300,00	116,98	-183,02	300,00	116,98	-183,02
1 456000 Schreib-, Zeichen- und sonstige Büromittel	23	2221	3221	0603	B	5.600,00	6.430,85	830,85	5.600,00	6.430,85	830,85
1 457000 Druckwerke	23	2221	3221	0603	B	1.800,00	1.654,78	-145,22	1.800,00	1.726,78	-73,22
1 457100 Druckwerke	23	2221	3221	0603	B	200,00	160,56	-39,44	200,00	160,56	-39,44
1 458000 Mittel zur ärztlichen Betreuung und Gesundheitsvorsorge	23	2221	3221	0603	B	300,00	205,10	-94,90	300,00	126,75	-173,25
1 459000 Sonstige Verbrauchsgüter	23	2221	3221	0603	B	200,00	20,20	-179,80	200,00	20,20	-179,80
1 500000 Geldbezüge der Beamten der Verwaltung	20	2211	3211	MD02	A	1.129.500,00	1.168.456,86	38.956,86	1.129.500,00	1.168.456,86	38.956,86
1 510000 Geldbezüge der Vertragsbediensteten der Verwaltung	20	2211	3211	MD02	A	1.066.900,00	1.072.631,61	5.731,61	1.066.900,00	1.072.631,61	5.731,61
1 510100 Geldbezüge der Vertragsbediensteten der Verwaltung	20	2211	3211	MD02	A	0,00	1.518,85	1.518,85	0,00	1.518,85	1.518,85
1 511000 Geldbezüge d.Vertragsbediensteten in handwerkl.Verwend.	20	2211	3211	MD02	A	50.200,00	51.052,71	852,71	50.200,00	51.052,71	852,71
1 563000 Sonstige Aufwandsentschädigungen	20	2213	3213	MD02	A	2.500,00	3.758,55	1.258,55	2.500,00	3.758,55	1.258,55
1 565000 Mehrleistungsvergütungen	20	2211	3211	MD02	A	126.500,00	119.140,63	-7.359,37	126.500,00	119.140,63	-7.359,37
1 566000 Zuwendungen aus Anlaß von Dienstjubiläen	20	2212	3212	MD02	A	19.400,00	18.910,60	-489,40	19.400,00	18.910,60	-489,40
1 569000 Sonstige Nebengebühren	20	2211	3211	MD02	A	47.100,00	43.809,76	-3.290,24	47.100,00	43.809,76	-3.290,24
1 580000 Dienstgeberbeiträge z.Ausgleichsfonds f.Familienbeihilf	20	2212	3212	MD02	A	85.800,00	86.239,47	439,47	85.800,00	86.239,47	439,47
1 582000 Sonstige Dienstgeberbeiträge zur sozialen Sicherheit	20	2212	3212	MD02	A	293.900,00	323.903,49	30.003,49	293.900,00	323.903,49	30.003,49
1 616000 Instandhaltung von Maschinen und maschinellen Anlagen	24	2224	3224	0603	B	500,00	0,00	-500,00	500,00	0,00	-500,00
1 617000 Instandhaltung von Fahrzeugen	24	2224	3224	0603	B	0,00	693,84	693,84	0,00	693,84	693,84

03200 Konto	Vermessung und Geoinformation	QS	MVAG VH/EH	MVAG FH	AOB	R	VA 2024	RA 2024	Differenz 2024	VA 2024	RA 2024	Differenz 2024
							Ergebnis/Vermögen			EH	Finanzierung	
1 618000	Instandhaltung von sonstigen Anlagen	24	2224	3224	0603	B	3.000,00	2.584,80	-415,20	3.000,00	2.584,80	-415,20
1 618500	Instandhaltung von sonstigen Anlagen, EDV	24	2224	3224	MD03	A	2.000,00	0,00	-2.000,00	2.000,00	0,00	-2.000,00
1 619000	Instandhaltung von Sonderanlagen	24	2224	3224	0603	B	600,00	0,00	-600,00	600,00	0,00	-600,00
1 619008	Instandhaltung von Sonderanlagen, (iV)	24	2224	3224	0603	B	600,00	741,41	141,41	600,00	741,41	141,41
1 621008	Sonstige Transporte (IV)	24	2222	3222	0603	B	25.000,00	23.412,00	-1.588,00	25.000,00	23.412,00	-1.588,00
1 630000	Postdienste	24	2222	3222	MD03	A	4.000,00	1.625,51	-2.374,49	4.000,00	1.625,51	-2.374,49
1 631000	Telekommunikationsdienste	24	2222	3222	MD03	A	4.000,00	2.213,89	-1.786,11	4.000,00	2.213,89	-1.786,11
1 640000	Rechts- und Beratungsaufwand	24	2222	3222	0603	B	100,00	0,00	-100,00	100,00	0,00	-100,00
1 670000	Versicherungen	24	2222	3222	0400	A	2.300,00	1.909,94	-390,06	2.300,00	1.909,94	-390,06
1 680000	Planmäßige Abschreibung		2226		0401	A	13.700,00	5.496,52	-8.203,48			
1 700000	Miet- und Pachtaufwand	24	2223	3223	0603	B	100,00	0,00	-100,00	100,00	0,00	-100,00
1 700500	Miet- und Pachtaufwand, EDV	24	2223	3223	MD03	A	2.000,00	1.459,50	-540,50	2.000,00	1.459,50	-540,50
1 722000	Rückersätze von Erträgen	24	2225	3225	0603	B	100,00	0,00	-100,00	100,00	0,00	-100,00
1 723000	Amtspauschalien und Repräsentationsaufwendungen	24	2225	3225	0603	B	300,00	0,00	-300,00	300,00	0,00	-300,00
1 724000	Reisegebühren	24	2225	3225	MD02	A	1.300,00	2.749,67	1.449,67	1.300,00	2.749,67	1.449,67
1 724100	Reisegebühren	24	2225	3225	MD02	A	3.000,00	1.953,61	-1.046,39	3.000,00	1.953,61	-1.046,39
1 724200	Reisegebühren	24	2225	3225	MD02	A	2.000,00	1.860,00	-140,00	2.000,00	1.860,00	-140,00
1 728000	Entgelte für sonstige Leistungen	24	2225	3225	0603	B	75.000,00	69.727,27	-5.272,73	75.000,00	74.891,85	-108,15
1 728070	Entgelte für sonstige Leistungen	24	2225	3225	0603	B	0,00	12,33	12,33	0,00	12,33	12,33
1 728500	Entgelte für sonstige Leistungen, EDV	24	2225	3225	MD03	A	56.500,00	103.267,27	46.767,27	56.500,00	87.541,33	31.041,33
1 729000	Sonstige Aufwendungen	24	2225	3225	0603	B	100,00	0,00	-100,00	100,00	0,00	-100,00
	Summe Aktiva (Vermögen)							**53.263,83**				
	Summe Passiva (Vermögen)							**0,00**				
	Summe Erträge (Ergebnis)						**16.500,00**	**47.090,52**	**30.590,52**			
	Summe Aufwendungen (Ergebnis)						**3.083.500,00**	**3.138.423,58**	**54.923,58**			
	NETTOERGEBNIS						**-3.067.000,00**	**-3.091.333,06**	**-24.333,06**			
	Summe Einzahlungen (Finanzierung)									**16.500,00**	**47.447,55**	**30.947,55**
	Summe Auszahlungen (Finanzierung)									**3.139.900,00**	**3.157.248,23**	**17.348,23**
	NETTOFINANZIERUNGSSALDO									**-3.123.400,00**	**-3.109.800,68**	**13.599,32**

03300 Hochbau Konto	QS	MVAG VH/EH	MVAG FH	AOB	R	VA 2024	RA 2024	Differenz 2024 Ergebnis/Vermögen	VA 2024	RA 2024	Differenz 2024 Finanzierung
								EH			
2 828000 Rückersätze von Aufwendungen	18	2116	3116	0601	B	0,00	18.216,78	18.216,78	0,00	18.216,78	18.216,78
2 860000 Transfers von Bund, Bundesfonds und Bundeskammern	15	2121	3121	MD02	A	0,00	18.075,26	18.075,26	0,00	17.642,08	17.642,08
5 030000 Werkzeuge und sonstige Erzeugungsmittel	41	1025	3414	0601	B		8.986,08		6.000,00	1.124,41	-4.875,59
5 040000 Fahrzeuge	41	1025	3414	0601	B		2.884,25		0,00	0,00	0,00
5 042000 Amts-, Betriebs- und Geschäftsausstattung	41	1026	3415	0601	B		23.386,61		4.500,00	15.416,30	10.916,30
5 042008 Amts-, Betriebs- u. Geschäftsausstattung, (iV)	41	1026	3415	0601	B		47.663,82		12.000,00	7.341,42	-4.658,58
5 042500 Amts-, Betriebs- und Geschäftsausstattung, EDV	41	1026	3415	MD03	A		7.096,33		0,00	5.261,40	5.261,40
5 070500 Aktivierungsfähige Rechte (immaterielle Vermögenswerte)	42	1010	3411	MD03	A		15.219,77		0,00	14.785,20	14.785,20
1 400000 Geringwertige Wirtschaftsgüter (GWG)	23	2221	3221	0601	B	27.200,00	23.497,53	-3.702,47	27.200,00	25.428,09	-1.771,91
1 400008 Geringwertige Wirtschaftsgüter des Anlagevermögens, (iV	23	2221	3221	0601	B	800,00	536,76	-263,24	800,00	536,76	-263,24
1 400500 Geringwertige Wirtschaftsgüter (GWG), EDV	23	2221	3221	MD03	A	0,00	727,05	727,05	0,00	727,05	727,05
1 453000 Schmier- und Schleifmittel	23	2221	3221	0601	B	100,00	0,00	-100,00	100,00	0,00	-100,00
1 456000 Schreib-, Zeichen- und sonstige Büromittel	23	2221	3221	0601	B	6.000,00	5.465,10	-534,90	6.000,00	4.785,82	-1.214,18
1 457000 Druckwerke	23	2221	3221	0601	B	1.500,00	2.684,43	1.184,43	1.500,00	2.593,32	1.093,32
1 458000 Mittel zur ärztlichen Betreuung und Gesundheitsvorsorge	23	2221	3221	0601	B	300,00	75,58	-224,42	300,00	75,58	-224,42
1 459000 Sonstige Verbrauchsgüter	23	2221	3221	0601	B	6.000,00	3.186,93	-2.813,07	6.000,00	3.186,93	-2.813,07
1 500000 Geldbezüge der Beamten der Verwaltung	20	2211	3211	MD02	A	990.200,00	923.586,78	-66.613,22	990.200,00	923.586,78	-66.613,22
1 501000 Geldbezüge der Beamten in handwerklicher Verwendung	20	2211	3211	MD02	A	155.800,00	141.530,83	-14.269,17	155.800,00	141.530,83	-14.269,17
1 510000 Geldbezüge der Vertragsbediensteten der Verwaltung	20	2211	3211	MD02	A	2.418.200,00	2.463.051,78	44.851,78	2.418.200,00	2.463.051,78	44.851,78
1 510100 Geldbezüge der Vertragsbediensteten der Verwaltung	20	2211	3211	MD02	A	0,00	4.556,55	4.556,55	0,00	4.556,55	4.556,55
1 511000 Geldbezüge d.Vertragsbediensteten in handwerkl.Verwend.	20	2211	3211	MD02	A	1.749.200,00	1.945.091,59	195.891,59	1.749.200,00	1.945.091,59	195.891,59
1 563000 Sonstige Aufwandsentschädigungen	20	2213	3213	MD02	A	2.500,00	6.902,15	4.402,15	2.500,00	6.902,15	4.402,15
1 563100 Sonstige Aufwandsentschädigungen	20	2213	3213	MD02	A	500,00	0,00	-500,00	500,00	0,00	-500,00
1 564000 Vergütungen für Nebentätigkeit	20	2211	3211	MD02	A	40.100,00	43.687,92	3.587,92	40.100,00	43.687,92	3.587,92
1 565000 Mehrleistungsvergütungen	20	2211	3211	MD02	A	205.200,00	213.403,11	8.203,11	205.200,00	213.403,11	8.203,11
1 566000 Zuwendungen aus Anlaß von Dienstjubiläen	20	2212	3212	MD02	A	33.800,00	52.118,34	18.318,34	33.800,00	52.118,34	18.318,34
1 567000 Belohnungen, Geldaushilfen und Leistungsprämien	20	2213	3213	MD02	A	0,00	7.209,20	7.209,20	0,00	7.209,20	7.209,20
1 569000 Sonstige Nebengebühren	20	2211	3211	MD02	A	121.200,00	115.494,09	-5.705,91	121.200,00	115.494,09	-5.705,91
1 580000 Dienstgeberbeiträge z.Ausgleichsfonds f.Familienbeihilf	20	2212	3212	MD02	A	218.500,00	182.159,21	-36.340,79	218.500,00	182.159,21	-36.340,79
1 582000 Sonstige Dienstgeberbeiträge zur sozialen Sicherheit	20	2212	3212	MD02	A	860.400,00	1.062.666,73	202.266,73	860.400,00	1.062.666,73	202.266,73
1 600000 Energiebezüge	24	2222	3222	0600	B	7.100,00	221,91	-6.878,09	7.100,00	218,38	-6.881,62
1 617000 Instandhaltung von Fahrzeugen	24	2224	3224	0601	B	200,00	0,00	-200,00	200,00	0,00	-200,00
1 618000 Instandhaltung von sonstigen Anlagen	24	2224	3224	0601	B	1.000,00	193,81	-806,19	1.000,00	337,09	-662,91
1 618008 Instandhaltung von sonstigen Anlagen, (iV)	24	2224	3224	0601	B	12.500,00	9.408,89	-3.091,11	12.500,00	9.408,89	-3.091,11
1 618500 Instandhaltung von sonstigen Anlagen, EDV	24	2224	3224	MD03	A	0,00	2.485,84	2.485,84	0,00	2.485,84	2.485,84
1 621000 Sonstige Transporte	24	2222	3222	0601	B	38.800,00	38.734,56	-65,44	38.800,00	40.998,96	2.198,96
1 621008 Sonstige Transporte (IV)	24	2222	3222	0601	B	37.500,00	36.441,00	-1.059,00	37.500,00	36.441,00	-1.059,00
1 630000 Postdienste	24	2222	3222	MD03	A	400,00	163,57	-236,43	400,00	155,08	-244,92

03300 Konto	Hochbau	QS	MVAG VH/EH	MVAG FH	AOB	R	VA 2024	RA 2024	Differenz 2024	VA 2024	RA 2024	Differenz 2024
							Ergebnis/Vermögen			EH	Finanzierung	
1 631000	Telekommunikationsdienste	24	2222	3222	MD03	A	15.000,00	12.083,12	-2.916,88	15.000,00	12.083,12	-2.916,88
1 640000	Rechts- und Beratungsaufwand	24	2222	3222	0601	B	5.000,00	0,00	-5.000,00	5.000,00	0,00	-5.000,00
1 680000	Planmäßige Abschreibung		2226		0401	A	17.700,00	16.112,85	-1.587,15			
1 700500	Miet- und Pachtaufwand, EDV	24	2223	3223	MD03	A	5.000,00	4.629,01	-370,99	5.000,00	4.629,01	-370,99
1 724000	Reisegebühren	24	2225	3225	MD02	A	1.000,00	2.900,71	1.900,71	1.000,00	2.900,71	1.900,71
1 724100	Reisegebühren	24	2225	3225	MD02	A	27.000,00	17.539,96	-9.460,04	27.000,00	17.539,96	-9.460,04
1 724200	Reisegebühren	24	2225	3225	MD02	A	4.800,00	4.450,98	-349,02	4.800,00	4.450,98	-349,02
1 728000	Entgelte für sonstige Leistungen	24	2225	3225	0601	B	2.100,00	935,04	-1.164,96	2.100,00	1.316,28	-783,72
1 728008	Entgelte für sonstige Leistungen, (iV)	24	2225	3225	0601	B	0,00	232,36	232,36	0,00	272,43	272,43
1 728500	Entgelte für sonstige Leistungen, EDV	24	2225	3225	MD03	A	12.300,00	15.853,61	3.553,61	12.300,00	15.853,61	3.553,61
	Summe Aktiva (Vermögen)							**105.236,86**				
	Summe Passiva (Vermögen)							**0,00**				
	Summe Erträge (Ergebnis)						**0,00**	**36.292,04**	**36.292,04**			
	Summe Aufwendungen (Ergebnis)						**7.024.900,00**	**7.360.018,88**	**335.118,88**			
	NETTOERGEBNIS						**-7.024.900,00**	**-7.323.726,84**	**-298.826,84**			
	Summe Einzahlungen (Finanzierung)									**0,00**	**35.858,86**	**35.858,86**
	Summe Auszahlungen (Finanzierung)									**7.029.700,00**	**7.391.811,90**	**362.111,90**
	NETTOFINANZIERUNGSSALDO									**-7.029.700,00**	**-7.355.953,04**	**-326.253,04**

05000 Bezirksverwaltung / Konto	QS	MVAG VH/EH	MVAG FH	AOB	R	VA 2024	RA 2024	Differenz 2024	VA 2024	RA 2024	Differenz 2024
						Ergebnis/Vermögen		EH	Finanzierung		
2 816000 Kostenbeiträge (Kostenersätze) für sonstige Leistungen	13	2114	3114	0106	C	60.000,00	101.878,45	41.878,45	60.000,00	52.241,85	-7.758,15
2 816100 Kostenbeiträge (Kostenersätze) für sonstige Leistungen	13	2114	3114	0100	C	5.500,00	16.410,65	10.910,65	5.500,00	10.496,82	4.996,82
2 816200 Kostenbeiträge (Kostenersätze) für sonstige Leistungen		2114	3114	0101	C	0,00	1.073,60	1.073,60	0,00	1.024,80	1.024,80
2 829000 Sonstige Erträge	18	2116	3116	0100	C	500,00	51,90	-448,10	500,00	51,90	-448,10
2 868000 Transfers von privaten Haushalten	16	2124	3124	0106	C	20.000,00	39.259,62	19.259,62	20.000,00	36.377,06	16.377,06
5 042000 Amts-, Betriebs- und Geschäftsausstattung	41	1026	3415	0100	C		36.296,18		12.500,00	9.995,92	-2.504,08
5 042008 Amts-, Betriebs- u. Geschäftsausstattung, (iV)	41	1026	3415	0100	C		14.721,61		1.000,00	11.801,16	10.801,16
5 042500 Amts-, Betriebs- und Geschäftsausstattung, EDV	41	1026	3415	MD03	A		12.424,20		0,00	11.148,00	11.148,00
1 297000 Wertberichtigungen zu kurzfristigen Forderungen aus L+L		1131		0401	A		-24.400,00		0,00	0,00	0,00
1 400000 Geringwertige Wirtschaftsgüter (GWG)	23	2221	3221	0100	C	25.000,00	21.979,09	-3.020,91	25.000,00	24.525,64	-474,36
1 400008 Geringwertige Wirtschaftsgüter des Anlagevermögens, (iV	23	2221	3221	0100	C	400,00	6.750,92	6.350,92	400,00	6.471,20	6.071,20
1 400500 Geringwertige Wirtschaftsgüter (GWG), EDV	23	2221	3221	MD03	A	0,00	1.723,20	1.723,20	0,00	4.203,60	4.203,60
1 430000 Lebensmittel	23	2221	3221	0100	C	4.000,00	398,16	-3.601,84	4.000,00	0,00	-4.000,00
1 454000 Reinigungsmittel	23	2221	3221	0100	C	500,00	448,06	-51,94	500,00	493,45	-6,55
1 456000 Schreib-, Zeichen- und sonstige Büromittel	23	2221	3221	0100	C	35.000,00	9.873,81	-25.126,19	35.000,00	9.844,38	-25.155,62
1 457000 Druckwerke	23	2221	3221	0100	C	195.000,00	233.795,67	38.795,67	195.000,00	218.508,06	23.508,06
1 459000 Sonstige Verbrauchsgüter	23	2221	3221	0100	C	500,00	519,55	19,55	500,00	495,42	-4,58
1 500000 Geldbezüge der Beamten der Verwaltung	20	2211	3211	MD02	A	2.475.700,00	2.074.458,55	-401.241,45	2.475.700,00	2.074.458,55	-401.241,45
1 510000 Geldbezüge der Vertragsbediensteten der Verwaltung	20	2211	3211	MD02	A	1.586.100,00	1.923.072,05	336.972,05	1.586.100,00	1.923.072,05	336.972,05
1 510100 Geldbezüge der Vertragsbediensteten der Verwaltung	20	2211	3211	MD02	A	0,00	5.802,15	5.802,15	0,00	5.802,15	5.802,15
1 563000 Sonstige Aufwandsentschädigungen	20	2213	3213	MD02	A	2.100,00	5.497,20	3.397,20	2.100,00	5.497,20	3.397,20
1 564000 Vergütungen für Nebentätigkeit	20	2211	3211	MD02	A	0,00	392,96	392,96	0,00	392,96	392,96
1 565000 Mehrleistungsvergütungen	20	2211	3211	MD02	A	278.200,00	298.646,22	20.446,22	278.200,00	298.646,22	20.446,22
1 566000 Zuwendungen aus Anlaß von Dienstjubiläen	20	2212	3212	MD02	A	56.000,00	141.465,32	85.465,32	56.000,00	141.465,32	85.465,32
1 567000 Belohnungen, Geldaushilfen und Leistungsprämien	20	2213	3213	MD02	A	0,00	37.441,00	37.441,00	0,00	37.441,00	37.441,00
1 569000 Sonstige Nebengebühren	20	2211	3211	MD02	A	94.400,00	86.375,10	-8.024,90	94.400,00	86.375,10	-8.024,90
1 580000 Dienstgeberbeiträge z.Ausgleichsfonds f.Familienbeihilf	20	2212	3212	MD02	A	126.000,00	141.025,77	15.025,77	126.000,00	141.025,77	15.025,77
1 582000 Sonstige Dienstgeberbeiträge zur sozialen Sicherheit	20	2212	3212	MD02	A	456.100,00	557.502,62	101.402,62	456.100,00	557.502,62	101.402,62
1 618000 Instandhaltung von sonstigen Anlagen	24	2224	3224	0100	C	500,00	212,28	-287,72	500,00	212,28	-287,72
1 621000 Sonstige Transporte	24	2222	3222	0100	C	0,00	0,00	0,00	0,00	300,00	300,00
1 621008 Sonstige Transporte (IV)	24	2222	3222	0100	C	20.000,00	19.008,00	-992,00	20.000,00	19.008,00	-992,00
1 630000 Postdienste	24	2222	3222	MD03	A	80.000,00	43.878,04	-36.121,96	80.000,00	43.878,04	-36.121,96
1 631000 Telekommunikationsdienste	24	2222	3222	MD03	A	11.000,00	9.885,86	-1.114,14	11.000,00	9.885,86	-1.114,14
1 680000 Planmäßige Abschreibung		2226		0401	A	7.800,00	10.956,52	3.156,52			
1 690000 Abschreibung von Forderungen (Schadensfälle)		2225		0401	A	21.400,00	19.097,04	-2.302,96			
1 691000 Schadensvergütungen	24	2225	3225	0100	C	5.000,00	0,00	-5.000,00	5.000,00	0,00	-5.000,00
1 695000 Aufwendungen aus Wertberichtigungen auf Forderungen		2226		0401	A	0,00	6.400,00	6.400,00			
1 700100 Miet- und Pachtaufwand	24	2223	3223	0106	C	0,00	1.506,60	1.506,60	0,00	1.506,60	1.506,60

05000 Konto	Bezirksverwaltung	QS	MVAG VH/EH	MVAG FH	AOB	R	VA 2024	RA 2024	Differenz 2024	VA 2024	RA 2024	Differenz 2024
							Ergebnis/Vermögen			EH	Finanzierung	
1 700500	Miet- und Pachtaufwand, EDV	24	2223	3223	MD03	A	3.000,00	2.205,91	-794,09	3.000,00	2.205,91	-794,09
1 723000	Amtspauschalien und Repräsentationsaufwendungen	24	2225	3225	0100	C	0,00	0,00	0,00	0,00	262,40	262,40
1 724000	Reisegebühren	24	2225	3225	MD02	A	4.000,00	2.018,00	-1.982,00	4.000,00	2.018,00	-1.982,00
1 724100	Reisegebühren	24	2225	3225	MD02	A	4.000,00	259,24	-3.740,76	4.000,00	259,24	-3.740,76
1 724200	Reisegebühren	24	2225	3225	MD02	A	2.500,00	1.860,00	-640,00	2.500,00	1.860,00	-640,00
1 726000	Mitgliedsbeiträge an Institutionen	24	2225	3225	0100	C	2.900,00	2.900,00	0,00	2.900,00	2.900,00	0,00
1 728000	Entgelte für sonstige Leistungen	24	2225	3225	0100	C	18.800,00	33.476,33	14.676,33	18.800,00	32.943,48	14.143,48
1 728003	TK Entgelte für sonstige Leistungen	24	2225		0401	A	2.500,00	13.762,53	11.262,53			
1 728008	Entgelte für sonstige Leistungen, (iV)	24	2225	3225	0100	C	1.400,00	1.277,19	-122,81	1.400,00	1.277,19	-122,81
1 728070	Entgelte für sonstige Leistungen	24	2225	3225	0100	C	3.500,00	0,00	-3.500,00	3.500,00	0,00	-3.500,00
1 728500	Entgelte für sonstige Leistungen, EDV	24	2225	3225	MD03	A	0,00	930,75	930,75	0,00	930,75	930,75
	Summe Aktiva (Vermögen)							**39.041,99**				
	Summe Passiva (Vermögen)							**0,00**				
	Summe Erträge (Ergebnis)						**86.000,00**	**158.674,22**	**72.674,22**			
	Summe Aufwendungen (Ergebnis)						**5.523.300,00**	**5.716.801,69**	**193.501,69**			
	NETTOERGEBNIS						**-5.437.300,00**	**-5.558.127,47**	**-120.827,47**			
	Summe Einzahlungen (Finanzierung)									**86.000,00**	**100.192,43**	**14.192,43**
	Summe Auszahlungen (Finanzierung)									**5.505.100,00**	**5.688.613,52**	**183.513,52**
	NETTOFINANZIERUNGSSALDO									**-5.419.100,00**	**-5.588.421,09**	**-169.321,09**

06000 Konto	Beiträge an Verbände, Vereine und sonstige Organisationen	QS	MVAG VH/EH	MVAG FH	AOB	R	VA 2024	RA 2024	Differenz 2024	VA 2024	RA 2024	Differenz 2024
							Ergebnis/Vermögen			EH	Finanzierung	
2 391000	sonstige kurfristige Rückstellungen		1534		0401	A		133.342,13		0,00	0,00	0,00
2 817000	Erträge aus der Auflösung von sonstigen Rückstellungen		2117		0401	A	70.000,00	18.626,41	-51.373,59			
1 689000	Dotierung von sonstigen Rückstellungen		2226		0401	A	70.000,00	92.180,26	22.180,26			
1 726000	Mitgliedsbeiträge an Institutionen	24	2225	3225	MD00	A	100.000,00	102.754,55	2.754,55	100.000,00	102.754,55	2.754,55
1 754000	Transfers an sonstige Träger des öffentlichen Rechts	26	2231	3231	MD00	A	1.000.000,00	977.794,18	-22.205,82	1.000.000,00	977.794,18	-22.205,82
1 757000	Transfers an private Organisationen ohne Erwerbszweck	27	2234	3234	0200	A	25.000,00	25.000,00	0,00	25.000,00	25.000,00	0,00
	Summe Aktiva (Vermögen)							**0,00**				
	Summe Passiva (Vermögen)							**133.342,13**				
	Summe Erträge (Ergebnis)						**70.000,00**	**18.626,41**	**-51.373,59**			
	Summe Aufwendungen (Ergebnis)						**1.195.000,00**	**1.197.728,99**	**2.728,99**			
	NETTOERGEBNIS						**-1.125.000,00**	**-1.179.102,58**	**-54.102,58**			
	Summe Einzahlungen (Finanzierung)									**0,00**	**0,00**	**0,00**
	Summe Auszahlungen (Finanzierung)									**1.125.000,00**	**1.105.548,73**	**-19.451,27**
	NETTOFINANZIERUNGSSALDO									**-1.125.000,00**	**-1.105.548,73**	**19.451,27**

06200 Konto	Ehrungen und Auszeichnungen	QS	MVAG VH/EH	MVAG FH	AOB	R	VA 2024	RA 2024	Differenz 2024	VA 2024	RA 2024	Differenz 2024
							Ergebnis/Vermögen			EH	Finanzierung	
1 413000	Handelswaren	23	2221	3221	MD01	A	6.000,00	8.455,31	2.455,31	6.000,00	8.340,14	2.340,14
1 723000	Amtspauschalien und Repräsentationsaufwendungen	24	2225	3225	MD01	A	2.000,00	1.811,92	-188,08	2.000,00	1.576,92	-423,08
	Summe Aktiva (Vermögen)							**0,00**				
	Summe Passiva (Vermögen)							**0,00**				
	Summe Erträge (Ergebnis)						**0,00**	**0,00**	**0,00**			
	Summe Aufwendungen (Ergebnis)						**8.000,00**	**10.267,23**	**2.267,23**			
	NETTOERGEBNIS						**-8.000,00**	**-10.267,23**	**-2.267,23**			
	Summe Einzahlungen (Finanzierung)									**0,00**	**0,00**	**0,00**
	Summe Auszahlungen (Finanzierung)									**8.000,00**	**9.917,06**	**1.917,06**
	NETTOFINANZIERUNGSSALDO									**-8.000,00**	**-9.917,06**	**-1.917,06**

06300 Städtekontakte und Partnerschaften	QS	MVAG VH/EH	MVAG FH	AOB	R	VA 2024	RA 2024	Differenz 2024	VA 2024	RA 2024	Differenz 2024
Konto						Ergebnis/Vermögen			EH	Finanzierung	
2 828000 Rückersätze von Aufwendungen	18	2116	3116	0200	A	0,00	342,13	342,13	0,00	342,13	342,13
5 042100 Amts-, Betriebs- und Geschäftsausstattung	41	1026	3415	0200	A		0,00		5.000,00	0,00	-5.000,00
5 042108 Amtsausstattung, (iV)	41	1026	3415	0200	A		3.667,28		0,00	3.860,30	3.860,30
1 400000 Geringwertige Wirtschaftsgüter (GWG)	23	2221	3221	0200	A	1.500,00	1.182,49	-317,51	1.500,00	621,68	-878,32
1 413000 Handelswaren	23	2221	3221	MD01	A	1.000,00	891,00	-109,00	1.000,00	891,00	-109,00
1 413100 Handelswaren	23	2221	3221	0200	A	200,00	3,50	-196,50	200,00	3,50	-196,50
1 454000 Reinigungsmittel	23	2221	3221	0200	A	200,00	77,05	-122,95	200,00	77,05	-122,95
1 457000 Druckwerke	23	2221	3221	0200	A	1.700,00	0,00	-1.700,00	1.700,00	0,00	-1.700,00
1 459000 Sonstige Verbrauchsgüter	23	2221	3221	0200	A	400,00	4,17	-395,83	400,00	0,00	-400,00
1 614000 Instandhaltung von Gebäuden und Bauten	24	2224	3224	0200	A	2.200,00	0,00	-2.200,00	2.200,00	0,00	-2.200,00
1 618000 Instandhaltung von sonstigen Anlagen	24	2224	3224	0200	A	1.700,00	132,00	-1.568,00	1.700,00	132,00	-1.568,00
1 620000 Transporte durch die Bahn	24	2222	3222	0200	A	100,00	0,00	-100,00	100,00	0,00	-100,00
1 621000 Sonstige Transporte	24	2222	3222	MD01	A	6.400,00	2.358,30	-4.041,70	6.400,00	2.358,30	-4.041,70
1 621100 Sonstige Transporte	24	2222	3222	0200	A	3.300,00	497,10	-2.802,90	3.300,00	477,90	-2.822,10
1 680000 Planmäßige Abschreibung		2226		0401	A	700,00	193,02	-506,98			
1 700000 Miet- und Pachtaufwand	24	2223	3223	0200	A	12.000,00	11.559,96	-440,04	12.000,00	11.559,96	-440,04
1 710000 Öffentliche Abgaben, ohne Gebühren gemäß FAG	24	2225	3225	0200	A	100,00	0,00	-100,00	100,00	0,00	-100,00
1 723000 Amtspauschalien und Repräsentationsaufwendungen	24	2225	3225	0200	A	2.000,00	519,59	-1.480,41	2.000,00	330,36	-1.669,64
1 723100 Amtspauschalien und Repräsentationsaufwendungen	24	2225	3225	MD01	A	6.100,00	8.633,85	2.533,85	6.100,00	9.354,42	3.254,42
1 723108 Amtspauschalien und Repräsentationsausgaben (iV)	24	2225	3225	MD01	A	0,00	812,72	812,72	0,00	812,72	812,72
1 726000 Mitgliedsbeiträge an Institutionen	24	2225	3225	0200	A	100,00	45,00	-55,00	100,00	45,00	-55,00
1 728000 Entgelte für sonstige Leistungen	24	2225	3225	0200	A	13.000,00	7.232,27	-5.767,73	13.000,00	6.758,27	-6.241,73
1 728070 Entgelte für sonstige Leistungen	24	2225	3225	0200	A	100,00	150,00	50,00	100,00	150,00	50,00
1 729000 Sonstige Aufwendungen	24	2225	3225	0200	A	100,00	0,00	-100,00	100,00	0,00	-100,00
1 750000 Transfers an Bund, Bundesfonds und Bundeskammern	26	2231	3231	0200	A	100,00	0,00	-100,00	100,00	0,00	-100,00
1 755000 Transfers an Unternehmen (ohne Finanzunternehmen) und a	27	2233	3233	0200	A	100,00	0,00	-100,00	100,00	0,00	-100,00
1 757000 Transfers an private Organisationen ohne Erwerbszweck	27	2234	3234	0200	A	123.900,00	110.874,00	-13.026,00	123.900,00	110.874,00	-13.026,00
1 768000 Sonstige Transfers an private Haushalte	27	2234	3234	0200	A	50.000,00	48.170,00	-1.830,00	50.000,00	48.470,00	-1.530,00
1 777000 Kapitaltransfers an private Organisationen ohne Erwerbs	44	2234	3434	0200	A	100,00	0,00	-100,00	100,00	0,00	-100,00
1 780000 Transfers an das Ausland	27	2235	3235	0200	A	26.400,00	26.312,00	-88,00	26.400,00	26.312,00	-88,00

06300 Konto	Städtekontakte und Partnerschaften	QS	MVAG VH/EH	MVAG FH	AOB	R	VA 2024	RA 2024	Differenz 2024	VA 2024	RA 2024	Differenz 2024
							Ergebnis/Vermögen			EH	Finanzierung	
	Summe Aktiva (Vermögen)							3.667,28				
	Summe Passiva (Vermögen)							0,00				
	Summe Erträge (Ergebnis)						0,00	342,13	342,13			
	Summe Aufwendungen (Ergebnis)						253.500,00	219.648,02	-33.851,98			
	NETTOERGEBNIS						-253.500,00	-219.305,89	34.194,11			
	Summe Einzahlungen (Finanzierung)									0,00	342,13	342,13
	Summe Auszahlungen (Finanzierung)									257.800,00	223.088,46	-34.711,54
	NETTOFINANZIERUNGSSALDO									-257.800,00	-222.746,33	35.053,67

07000 Konto	Verfügungsmittel	QS	MVAG VH/EH	MVAG FH	AOB	R	VA 2024 Ergebnis/Vermögen	RA 2024 Ergebnis/Vermögen	Differenz 2024 Ergebnis/Vermögen	VA 2024 EH Finanzierung	RA 2024 EH Finanzierung	Differenz 2024 EH Finanzierung
1 729100	Sonstige Aufwendungen	24	2225	3225	BM00	A	6.700,00	6.014,84	-685,16	6.700,00	6.307,25	-392,75
1 729200	Sonstige Aufwendungen	24	2225	3225	ST00	A	8.000,00	5.057,31	-2.942,69	8.000,00	5.136,54	-2.863,46
1 729300	Sonstige Aufwendungen	24	2225	3225	ST00	A	7.300,00	5.878,13	-1.421,87	7.300,00	4.051,76	-3.248,24
1 729400	Sonstige Aufwendungen	24	2225	3225	MD00	A	4.000,00	3.313,98	-686,02	4.000,00	3.332,55	-667,45
1 729500	Sonstige Aufwendungen	24	2225	3225	AV00	A	7.300,00	5.271,98	-2.028,02	7.300,00	4.780,71	-2.519,29
1 729700	Sonstige Aufwendungen	24	2225	3225	AL00	A	6.700,00	4.668,12	-2.031,88	6.700,00	4.260,37	-2.439,63
	Summe Aktiva (Vermögen)							**0,00**				
	Summe Passiva (Vermögen)							**0,00**				
	Summe Erträge (Ergebnis)						**0,00**	**0,00**	**0,00**			
	Summe Aufwendungen (Ergebnis)						**40.000,00**	**30.204,36**	**-9.795,64**			
	NETTOERGEBNIS						**-40.000,00**	**-30.204,36**	**9.795,64**			
	Summe Einzahlungen (Finanzierung)									**0,00**	**0,00**	**0,00**
	Summe Auszahlungen (Finanzierung)									**40.000,00**	**27.869,18**	**-12.130,82**
	NETTOFINANZIERUNGSSALDO									**-40.000,00**	**-27.869,18**	**12.130,82**

08000 Konto	Pensionen (soweit nicht aufgeteilt)	QS	MVAG VH/EH	MVAG FH	AOB	R	VA 2024	RA 2024	Differenz 2024	VA 2024	RA 2024	Differenz 2024
							Ergebnis/Vermögen			EH	Finanzierung	
2 387000	Rückstellungen für Pensionen (Säule I)		1435		0401	A		1.832.644.935,00		0,00	0,00	0,00
2 816100	Kostenbeiträge (Kostenersätze) für sonstige Leistungen	13	2114	3114	MD02	A	21.500,00	26.409,12	4.909,12	21.500,00	26.409,12	4.909,12
2 817000	Erträge aus der Auflösung von sonstigen Rückstellungen		2117		0401	A	84.489.400,00	0,00	-84.489.400,00			
2 868000	Transfers von privaten Haushalten	16	2124	3124	MD02	A	6.649.000,00	7.118.295,82	469.295,82	6.649.000,00	7.118.295,82	469.295,82
2 868100	Transfers von privaten Haushalten	16	2124	3124	MD02	A	130.000,00	438.683,84	308.683,84	130.000,00	438.683,84	308.683,84
1 760000	Pensionen und sonstige Ruhebezüge (einschl.DBG)	21	2234	3234	MD02	A	59.795.200,00	63.404.887,17	3.609.687,17	59.795.200,00	63.404.887,17	3.609.687,17
1 760100	Pensionen u.sonst.Ruhebezüge (einschl.DGB), Stadtwerke	21	2234	3234	MD02	A	300.000,00	307.705,77	7.705,77	300.000,00	307.705,77	7.705,77
1 761000	Dotierung von Pensionsrückstellungen (Säule I)		2237		0401	A	0,00	162.903.168,00	162.903.168,00			
	Summe Aktiva (Vermögen)							**0,00**				
	Summe Passiva (Vermögen)							**1.832.644.935,00**				
	Summe Erträge (Ergebnis)						**91.289.900,00**	**7.583.388,78**	**-83.706.511,22**			
	Summe Aufwendungen (Ergebnis)						**60.095.200,00**	**226.615.760,94**	**166.520.560,94**			
	NETTOERGEBNIS						**31.194.700,00**	**-219.032.372,16**	**-250.227.072,16**			
	Summe Einzahlungen (Finanzierung)									**6.800.500,00**	**7.583.388,78**	**782.888,78**
	Summe Auszahlungen (Finanzierung)									**60.095.200,00**	**63.712.592,94**	**3.617.392,94**
	NETTOFINANZIERUNGSSALDO									**-53.294.700,00**	**-56.129.204,16**	**-2.834.504,16**

09000 Konto	Bezugsvorschüsse und Darlehen	QS	MVAG VH/EH	MVAG FH	AOB	R	VA 2024 Ergebnis/Vermögen	RA 2024 Ergebnis/Vermögen	Differenz 2024 Ergebnis/Vermögen	VA 2024 EH Finanzierung	RA 2024 EH Finanzierung	Differenz 2024 EH Finanzierung
2 246000	Darlehen an private Haushalte	53		3323	MD02	A		0,00		60.000,00	40.388,36	-19.611,64
2 246100	Darlehen an private Haushalte	53		3323	MD02	A		0,00		25.000,00	17.630,76	-7.369,24
1 246000	Darlehen an private Haushalte	63	1062	3423	MD02	A		188.471,45		75.000,00	27.967,00	-47.033,00
	Summe Aktiva (Vermögen)							**188.471,45**				
	Summe Passiva (Vermögen)							**0,00**				
	Summe Erträge (Ergebnis)						**0,00**	**0,00**	**0,00**			
	Summe Aufwendungen (Ergebnis)						**0,00**	**0,00**	**0,00**			
	NETTOERGEBNIS						**0,00**	**0,00**	**0,00**			
	Summe Einzahlungen (Finanzierung)									**85.000,00**	**58.019,12**	**-26.980,88**
	Summe Auszahlungen (Finanzierung)									**75.000,00**	**27.967,00**	**-47.033,00**
	NETTOFINANZIERUNGSSALDO									**10.000,00**	**30.052,12**	**20.052,12**

09100 Konto	Personalausbildung und Personalfortbildung	QS	MVAG VH/EH	MVAG FH	AOB	R	VA 2024	RA 2024	Differenz 2024	VA 2024	RA 2024	Differenz 2024
							Ergebnis/Vermögen			EH	Finanzierung	
2 829000	Sonstige Erträge	18	2116	3116	MD02	A	0,00	14.201,83	14.201,83	0,00	15.161,83	15.161,83
2 829100	Sonstige Erträge	18	2116	3116	MD00	A	0,00	5.000,00	5.000,00	0,00	5.000,00	5.000,00
1 580000	Dienstgeberbeiträge z.Ausgleichsfonds f.Familienbeihilf	20	2212	3212	MD02	A	0,00	147,11	147,11	0,00	147,11	147,11
1 582000	Sonstige Dienstgeberbeiträge zur sozialen Sicherheit	20	2212	3212	MD02	A	0,00	903,63	903,63	0,00	903,63	903,63
1 590000	Freiwillige Sozialleistungen	20	2212	3212	MD02	A	74.200,00	72.230,50	-1.969,50	74.200,00	71.911,30	-2.288,70
1 728000	Entgelte für sonstige Leistungen	24	2225	3225	MD02	A	180.000,00	128.500,18	-51.499,82	180.000,00	133.042,46	-46.957,54
1 728070	Entgelte für sonstige Leistungen	24	2225	3225	MD02	A	500,00	0,00	-500,00	500,00	0,00	-500,00
1 728100	Entgelte für sonstige Leistungen	24	2225	3225	MD00	A	460.000,00	444.064,13	-15.935,87	460.000,00	438.710,79	-21.289,21
1 728108	Entgelte für sonstige Leistungen, (iV)	24	2225	3225	MD00	A	0,00	15.152,73	15.152,73	0,00	15.273,72	15.273,72
1 728200	Entgelte für sonstige Leistungen	24	2225	3225	MD00	A	85.000,00	86.540,66	1.540,66	85.000,00	79.601,46	-5.398,54
1 728800	Entgelte für sonstige Leistungen; Mediengesetz	24	2225	3225	MD00	A	0,00	641,03	641,03	0,00	641,03	641,03
	Summe Aktiva (Vermögen)							**0,00**				
	Summe Passiva (Vermögen)							**0,00**				
	Summe Erträge (Ergebnis)						**0,00**	**19.201,83**	**19.201,83**			
	Summe Aufwendungen (Ergebnis)						**799.700,00**	**748.179,97**	**-51.520,03**			
	NETTOERGEBNIS						**-799.700,00**	**-728.978,14**	**70.721,86**			
	Summe Einzahlungen (Finanzierung)									**0,00**	**20.161,83**	**20.161,83**
	Summe Auszahlungen (Finanzierung)									**799.700,00**	**740.231,50**	**-59.468,50**
	NETTOFINANZIERUNGSSALDO									**-799.700,00**	**-720.069,67**	**79.630,33**

09400 Konto	Gemeinschaftspflege	QS	MVAG VH/EH	MVAG FH	AOB	R	VA 2024	RA 2024	Differenz 2024	VA 2024	RA 2024	Differenz 2024
							Ergebnis/Vermögen			EH	Finanzierung	
2 816000	Kostenbeiträge (Kostenersätze) für sonstige Leistungen	13	2114	3114	MDPV	A	14.500,00	16.084,24	1.584,24	14.500,00	16.084,24	1.584,24
2 934000	zweckgebundene Haushaltsrücklagen		1230		0401	A		235.593,63		0,00	0,00	0,00
1 590000	Freiwillige Sozialleistungen	20	2212	3212	MD02	A	165.000,00	197.620,00	32.620,00	165.000,00	346.061,47	181.061,47
1 590100	Freiwillige Sozialleistungen	20	2212	3212	MD02	A	78.000,00	88.993,38	10.993,38	78.000,00	88.993,38	10.993,38
1 760000	Pensionen und sonstige Ruhebezüge (einschl.DBG)	21	2234	3234	MD02	A	8.000,00	7.940,00	-60,00	8.000,00	7.940,00	-60,00
1 760100	Pensionen u.sonst.Ruhebezüge (einschl.DGB), Stadtwerke	21	2234	3234	MD02	A	258.600,00	260.786,94	2.186,94	258.600,00	260.786,94	2.186,94
1 768000	Sonstige Transfers an private Haushalte	27	2234	3234	MDPV	A	14.500,00	2.500,00	-12.000,00	14.500,00	2.500,00	-12.000,00
1 768100	Sonstige Transfers an private Haushalte	27	2234	3234	MDPV	A	4.000,00	3.090,00	-910,00	4.000,00	3.090,00	-910,00
1 794000	Zuweisung an zweckgebundene Haushaltsrücklagen		2401		0400	A	0,00	2.500,00	2.500,00			
	Summe Aktiva (Vermögen)							**0,00**				
	Summe Passiva (Vermögen)							**235.593,63**				
	Summe Erträge (Ergebnis)						**14.500,00**	**16.084,24**	**1.584,24**			
	Summe Aufwendungen (Ergebnis)						**528.100,00**	**563.430,32**	**35.330,32**			
	NETTOERGEBNIS						**-513.600,00**	**-547.346,08**	**-33.746,08**			
	Summe Einzahlungen (Finanzierung)									**14.500,00**	**16.084,24**	**1.584,24**
	Summe Auszahlungen (Finanzierung)									**528.100,00**	**709.371,79**	**181.271,79**
	NETTOFINANZIERUNGSSALDO									**-513.600,00**	**-693.287,55**	**-179.687,55**

09900 Konto	Personalverpflegung	QS	MVAG VH/EH	MVAG FH	AOB	R	VA 2024	RA 2024	Differenz 2024	VA 2024	RA 2024	Differenz 2024
							Ergebnis/Vermögen		EH	Finanzierung		
2 810000	Erträge aus Leistungen	13	2114	3114	0700	C	130.000,00	186.309,28	56.309,28	130.000,00	186.372,88	56.372,88
5 042100	Amts-, Betriebs- und Geschäftsausstattung	41	1026	3415	0700	C		43.125,65		15.000,00	9.360,08	-5.639,92
5 042108	Amtsausstattung, (iV)	41	1026	3415	0700	C		707,34		0,00	0,00	0,00
1 400000	Geringwertige Wirtschaftsgüter (GWG)	23	2221	3221	0700	C	6.000,00	4.679,83	-1.320,17	6.000,00	4.901,18	-1.098,82
1 400100	Geringwertige Wirtschaftsgüter (GWG)	23	2221	3221	0601	B	700,00	51,00	-649,00	700,00	51,00	-649,00
1 430008	Lebensmittel, (iV)	23	2221	3221	0700	C	240.000,00	263.258,40	23.258,40	240.000,00	257.032,40	17.032,40
1 454000	Reinigungsmittel	23	2221	3221	0601	B	3.000,00	1.367,98	-1.632,02	3.000,00	1.367,98	-1.632,02
1 458000	Mittel zur ärztlichen Betreuung und Gesundheitsvorsorge	23	2221	3221	0700	C	200,00	0,00	-200,00	200,00	0,00	-200,00
1 459000	Sonstige Verbrauchsgüter	23	2221	3221	0700	C	2.000,00	1.864,35	-135,65	2.000,00	1.864,35	-135,65
1 511000	Geldbezüge d.Vertragsbediensteten in handwerkl.Verwend.	20	2211	3211	MD02	A	56.900,00	54.059,86	-2.840,14	56.900,00	54.059,86	-2.840,14
1 566000	Zuwendungen aus Anlaß von Dienstjubiläen	20	2212	3212	MD02	A	3.400,00	3.692,42	292,42	3.400,00	3.692,42	292,42
1 567000	Belohnungen, Geldaushilfen und Leistungsprämien	20	2213	3213	MD02	A	0,00	1.846,20	1.846,20	0,00	1.846,20	1.846,20
1 569000	Sonstige Nebengebühren	20	2211	3211	MD02	A	2.300,00	443,27	-1.856,73	2.300,00	443,27	-1.856,73
1 580000	Dienstgeberbeiträge z.Ausgleichsfonds f.Familienbeihilf	20	2212	3212	MD02	A	1.500,00	697,78	-802,22	1.500,00	697,78	-802,22
1 582000	Sonstige Dienstgeberbeiträge zur sozialen Sicherheit	20	2212	3212	MD02	A	12.500,00	7.706,90	-4.793,10	12.500,00	7.706,90	-4.793,10
1 588000	Kommunalsteuer	20	2212	3212	0700	C	1.500,00	1.136,62	-363,38	1.500,00	1.146,38	-353,62
1 600000	Energiebezüge	24	2222	3222	0600	B	5.000,00	0,00	-5.000,00	5.000,00	0,00	-5.000,00
1 618000	Instandhaltung von sonstigen Anlagen	24	2224	3224	0700	C	4.000,00	4.923,07	923,07	4.000,00	5.103,73	1.103,73
1 680000	Planmäßige Abschreibung		2226		0401	A	6.900,00	6.905,32	5,32			
1 700000	Miet- und Pachtaufwand	24	2223	3223	0601	B	4.000,00	2.464,80	-1.535,20	4.000,00	2.464,80	-1.535,20
1 710000	Öffentliche Abgaben, ohne Gebühren gemäß FAG	24	2225	3225	0700	C	1.200,00	1.085,48	-114,52	1.200,00	1.085,48	-114,52
1 711000	Gebühren f.d.Ben.v.Gemeindeeinr.u-anl.gem.FAG(Ausgaben)	24	2225	3225	0700	C	800,00	269,64	-530,36	800,00	269,64	-530,36
1 724100	Reisegebühren	24	2225	3225	MD02	A	100,00	0,00	-100,00	100,00	0,00	-100,00
1 728000	Entgelte für sonstige Leistungen	24	2225	3225	0700	C	7.000,00	12.289,89	5.289,89	7.000,00	11.125,29	4.125,29
1 728700	Entgelte für sonstige Leistungen - Wasser	24	2225	3225	0600	B	800,00	349,08	-450,92	800,00	347,44	-452,56
	Summe Aktiva (Vermögen)							**43.832,99**				
	Summe Passiva (Vermögen)							**0,00**				
	Summe Erträge (Ergebnis)						**130.000,00**	**186.309,28**	**56.309,28**			
	Summe Aufwendungen (Ergebnis)						**359.800,00**	**369.091,89**	**9.291,89**			
	NETTOERGEBNIS						**-229.800,00**	**-182.782,61**	**47.017,39**			
	Summe Einzahlungen (Finanzierung)									**130.000,00**	**186.372,88**	**56.372,88**
	Summe Auszahlungen (Finanzierung)									**367.900,00**	**364.566,18**	**-3.333,82**
	NETTOFINANZIERUNGSSALDO									**-237.900,00**	**-178.193,30**	**59.706,70**

09912 Personalvertretung	QS	MVAG	MVAG	AOB	R	VA 2024	RA 2024	Differenz 2024	VA 2024	RA 2024	Differenz 2024
Konto		VH/EH	FH			Ergebnis/Vermögen			EH	Finanzierung	
2 816000 Kostenbeiträge (Kostenersätze) für sonstige Leistungen	13	2114	3114	MDPV	A	800,00	3.995,12	3.195,12	800,00	3.660,45	2.860,45
2 827000 Kostenersätze f.d.Überlassung v.Bedienst.an Dritte	18	2116	3116	MD02	A	130.000,00	175.196,37	45.196,37	130.000,00	193.577,58	63.577,58
2 829000 Sonstige Erträge	18	2116	3116	MDPV	A	5.000,00	4.225,00	-775,00	5.000,00	4.225,00	-775,00
5 006000 Sonstige Grundstückseinrichtungen	40	1021	3412	0401	A		26.666,65		0,00	0,00	0,00
5 010000 Gebäude und Bauten	40	1022	3413	0401	A		68.828,54		0,00	0,00	0,00
5 020000 Maschinen und maschinelle Anlagen	41	1025	3414	MDPV	A		5.685,75		1.500,00	5.205,90	3.705,90
5 030000 Werkzeuge und sonstige Erzeugungsmittel	41	1025	3414	MDPV	A		0,00		1.000,00	0,00	-1.000,00
5 042000 Amts-, Betriebs- und Geschäftsausstattung	41	1026	3415	MDPV	A		1.006,10		4.000,00	0,00	-4.000,00
5 042008 Amts-, Betriebs- u. Geschäftsausstattung, (iV)	41	1026	3415	MDPV	A		2.891,30		0,00	0,00	0,00
5 042100 Amts-, Betriebs- und Geschäftsausstattung	41	1026	3415	MDPV	A		575,65		2.500,00	0,00	-2.500,00
1 400000 Geringwertige Wirtschaftsgüter (GWG)	23	2221	3221	MDPV	A	700,00	142,98	-557,02	700,00	142,98	-557,02
1 400500 Geringwertige Wirtschaftsgüter (GWG), EDV	23	2221	3221	MD03	A	7.200,00	3.961,13	-3.238,87	7.200,00	4.235,76	-2.964,24
1 402000 Verbrauchsgüter für innerbetriebliche Leistungen	23	2221	3221	MDPV	A	100,00	0,00	-100,00	100,00	0,00	-100,00
1 409000 Ersatzteile	23	2221	3221	MDPV	A	100,00	0,00	-100,00	100,00	0,00	-100,00
1 413000 Handelswaren	23	2221	3221	MDPV	A	1.000,00	578,59	-421,41	1.000,00	578,59	-421,41
1 420000 Roh-, Hilfs- und Baustoffe	23	2221	3221	MDPV	A	100,00	36,81	-63,19	100,00	36,81	-63,19
1 452000 Treibstoffe	23	2221	3221	MDPV	A	200,00	111,70	-88,30	200,00	111,70	-88,30
1 454000 Reinigungsmittel	23	2221	3221	MDPV	A	200,00	67,41	-132,59	200,00	67,41	-132,59
1 456000 Schreib-, Zeichen- und sonstige Büromittel	23	2221	3221	MDPV	A	3.400,00	2.887,67	-512,33	3.400,00	2.422,89	-977,11
1 457000 Druckwerke	23	2221	3221	MDPV	A	2.900,00	2.830,50	-69,50	2.900,00	2.830,50	-69,50
1 457008 Druckwerke, (iV)	23	2221	3221	MDPV	A	0,00	0,00	0,00	0,00	28,26	28,26
1 458000 Mittel zur ärztlichen Betreuung und Gesundheitsvorsorge	23	2221	3221	MDPV	A	3.200,00	4.856,37	1.656,37	3.200,00	4.856,37	1.656,37
1 459000 Sonstige Verbrauchsgüter	23	2221	3221	MDPV	A	100,00	87,48	-12,52	100,00	87,48	-12,52
1 500000 Geldbezüge der Beamten der Verwaltung	20	2211	3211	MD02	A	465.300,00	503.682,22	38.382,22	465.300,00	503.682,22	38.382,22
1 510000 Geldbezüge der Vertragsbediensteten der Verwaltung	20	2211	3211	MD02	A	200.000,00	245.934,96	45.934,96	200.000,00	245.934,96	45.934,96
1 510100 Geldbezüge der Vertragsbediensteten der Verwaltung	20	2211	3211	MD02	A	0,00	11.759,51	11.759,51	0,00	11.759,51	11.759,51
1 563000 Sonstige Aufwandsentschädigungen	20	2213	3213	MD02	A	300,00	672,24	372,24	300,00	672,24	372,24
1 565000 Mehrleistungsvergütungen	20	2211	3211	MD02	A	0,00	4.348,98	4.348,98	0,00	4.348,98	4.348,98
1 569000 Sonstige Nebengebühren	20	2211	3211	MD02	A	14.800,00	15.573,41	773,41	14.800,00	15.573,41	773,41
1 580000 Dienstgeberbeiträge z.Ausgleichsfonds f.Familienbeihilf	20	2212	3212	MD02	A	20.800,00	18.329,81	-2.470,19	20.800,00	18.329,81	-2.470,19
1 582000 Sonstige Dienstgeberbeiträge zur sozialen Sicherheit	20	2212	3212	MD02	A	62.300,00	80.007,07	17.707,07	62.300,00	80.007,07	17.707,07
1 600100 Energiebezüge	24	2222	3222	MDPV	A	2.700,00	1.757,22	-942,78	2.700,00	2.488,76	-211,24
1 613000 Instandhaltungen von sonstigen Grundstückseinrichtungen	24	2224	3224	MDPV	A	600,00	666,00	66,00	600,00	666,00	66,00
1 614008 Instandhaltung von Gebäuden, (iV)	24	2224	3224	MDPV	A	0,00	969,56	969,56	0,00	969,56	969,56
1 614100 Instandhaltung von Gebäuden und Bauten	24	2224	3224	MDPV	A	1.000,00	0,00	-1.000,00	1.000,00	0,00	-1.000,00
1 616000 Instandhaltung von Maschinen und maschinellen Anlagen	24	2224	3224	MDPV	A	100,00	0,00	-100,00	100,00	0,00	-100,00
1 618000 Instandhaltung von sonstigen Anlagen	24	2224	3224	MDPV	A	400,00	20,99	-379,01	400,00	20,99	-379,01
1 619000 Instandhaltung von Sonderanlagen	24	2224	3224	MDPV	A	100,00	0,00	-100,00	100,00	0,00	-100,00

09912 Konto	Personalvertretung	QS	MVAG VH/EH	MVAG FH	AOB	R	VA 2024	RA 2024	Differenz 2024	VA 2024	RA 2024	Differenz 2024
							Ergebnis/Vermögen			EH	Finanzierung	
1 621008	Sonstige Transporte (IV)	24	2222	3222	MDPV	A	3.500,00	4.230,99	730,99	3.500,00	4.230,99	730,99
1 630000	Postdienste	24	2222	3222	MD03	A	700,00	457,29	-242,71	700,00	457,29	-242,71
1 631000	Telekommunikationsdienste	24	2222	3222	MD03	A	1.500,00	562,17	-937,83	1.500,00	562,17	-937,83
1 680000	Planmäßige Abschreibung		2226		0401	A	13.200,00	11.969,83	-1.230,17			
1 691000	Schadensvergütungen	24	2225	3225	MDPV	A	100,00	0,00	-100,00	100,00	0,00	-100,00
1 700000	Miet- und Pachtaufwand	24	2223	3223	MDPV	A	30.000,00	27.797,14	-2.202,86	30.000,00	27.797,14	-2.202,86
1 700500	Miet- und Pachtaufwand, EDV	24	2223	3223	MD03	A	2.000,00	259,57	-1.740,43	2.000,00	259,57	-1.740,43
1 711000	Gebühren f.d.Ben.v.Gemeindeeinr.u-anl.gem.FAG(Ausgaben)	24	2225	3225	MDPV	A	300,00	0,00	-300,00	300,00	0,00	-300,00
1 723000	Amtspauschalien und Repräsentationsaufwendungen	24	2225	3225	MDPV	A	11.000,00	8.752,89	-2.247,11	11.000,00	8.752,89	-2.247,11
1 724000	Reisegebühren	24	2225	3225	MD02	A	800,00	0,00	-800,00	800,00	0,00	-800,00
1 724100	Reisegebühren	24	2225	3225	MD02	A	5.500,00	441,00	-5.059,00	5.500,00	441,00	-5.059,00
1 728000	Entgelte für sonstige Leistungen	24	2225	3225	MDPV	A	4.500,00	3.500,00	-1.000,00	4.500,00	8.000,00	3.500,00
1 728700	Entgelte für sonstige Leistungen - Wasser	24	2225	3225	MDPV	A	200,00	122,13	-77,87	200,00	122,13	-77,87
1 729000	Sonstige Aufwendungen	24	2225	3225	MDPV	A	400,00	0,00	-400,00	400,00	0,00	-400,00
1 764000	Entschädigungen	27	2234	3234	MDPV	A	1.400,00	1.249,20	-150,80	1.400,00	1.249,20	-150,80
	Summe Aktiva (Vermögen)							**105.653,99**				
	Summe Passiva (Vermögen)							**0,00**				
	Summe Erträge (Ergebnis)						**135.800,00**	**183.416,49**	**47.616,49**			
	Summe Aufwendungen (Ergebnis)						**862.700,00**	**958.624,82**	**95.924,82**			
	NETTOERGEBNIS						**-726.900,00**	**-775.208,33**	**-48.308,33**			
	Summe Einzahlungen (Finanzierung)									**135.800,00**	**201.463,03**	**65.663,03**
	Summe Auszahlungen (Finanzierung)									**858.500,00**	**956.930,54**	**98.430,54**
	NETTOFINANZIERUNGSSALDO									**-722.700,00**	**-755.467,51**	**-32.767,51**

09920 Konto	Jakob-Riedl-Heim	QS	MVAG VH/EH	MVAG FH	AOB	R	VA 2024	RA 2024	Differenz 2024	VA 2024	RA 2024	Differenz 2024
							Ergebnis/Vermögen			EH	Finanzierung	
2 811000	Miete- und Pachtertrag	14	2115	3115	MDPV	A	5.600,00	5.593,63	-6,37	5.600,00	5.397,27	-202,73
2 934100	zweckgebundene Haushaltsrücklagen, Sonder RL		1230		0401	A		26.989,52		0,00	0,00	0,00
5 000000	Bebaute Grundstücke	40	1021	3412	0401	A		24.796,00		0,00	0,00	0,00
5 010000	Gebäude und Bauten	40	1022	3413	0401	A		121.100,00		0,00	0,00	0,00
5 070000	Aktivierungsfähige Rechte (immaterielle Vermögenswerte)	42	1010	3411	0401	A		3.058,00		0,00	0,00	0,00
1 400000	Geringwertige Wirtschaftsgüter (GWG)	23	2221	3221	MDPV	A	800,00	1.562,81	762,81	800,00	1.280,33	480,33
1 430000	Lebensmittel	23	2221	3221	MDPV	A	800,00	1.769,37	969,37	800,00	1.764,55	964,55
1 451000	Brennstoffe	23	2221	3221	MDPV	A	400,00	410,00	10,00	400,00	410,00	10,00
1 454000	Reinigungsmittel	23	2221	3221	MDPV	A	100,00	120,34	20,34	100,00	120,34	20,34
1 459000	Sonstige Verbrauchsgüter	23	2221	3221	MDPV	A	200,00	1.245,52	1.045,52	200,00	1.087,34	887,34
1 600000	Energiebezüge	24	2222	3222	MDPV	A	400,00	357,69	-42,31	400,00	348,24	-51,76
1 614000	Instandhaltung von Gebäuden und Bauten	24	2224	3224	MDPV	A	3.500,00	0,00	-3.500,00	3.500,00	0,00	-3.500,00
1 618000	Instandhaltung von sonstigen Anlagen	24	2224	3224	MDPV	A	100,00	0,00	-100,00	100,00	0,00	-100,00
1 621000	Sonstige Transporte	24	2222	3222	MDPV	A	2.000,00	2.431,55	431,55	2.000,00	2.431,55	431,55
1 621008	Sonstige Transporte (IV)	24	2222	3222	MDPV	A	0,00	445,50	445,50	0,00	445,50	445,50
1 680000	Planmäßige Abschreibung		2226		0401	A	8.700,00	8.650,00	-50,00			
1 710000	Öffentliche Abgaben, ohne Gebühren gemäß FAG	24	2225	3225	MDPV	A	100,00	85,00	-15,00	100,00	85,00	-15,00
1 711000	Gebühren f.d.Ben.v.Gemeindeeinr.u-anl.gem.FAG(Ausgaben)	24	2225	3225	MDPV	A	800,00	803,59	3,59	800,00	803,59	3,59
1 728000	Entgelte für sonstige Leistungen	24	2225	3225	MDPV	A	400,00	275,89	-124,11	400,00	275,89	-124,11
1 729000	Sonstige Aufwendungen	24	2225	3225	MDPV	A	100,00	0,00	-100,00	100,00	0,00	-100,00
	Summe Aktiva (Vermögen)							**148.954,00**				
	Summe Passiva (Vermögen)							**26.989,52**				
	Summe Erträge (Ergebnis)						**5.600,00**	**5.593,63**	**-6,37**			
	Summe Aufwendungen (Ergebnis)						**18.400,00**	**18.157,26**	**-242,74**			
	NETTOERGEBNIS						**-12.800,00**	**-12.563,63**	**236,37**			
	Summe Einzahlungen (Finanzierung)									**5.600,00**	**5.397,27**	**-202,73**
	Summe Auszahlungen (Finanzierung)									**9.700,00**	**9.052,33**	**-647,67**
	NETTOFINANZIERUNGSSALDO									**-4.100,00**	**-3.655,06**	**444,94**

10000 Konto	Abteilung Raumplanung und Baubehörde	QS	MVAG VH/EH	MVAG FH	AOB	R	VA 2024	RA 2024	Differenz 2024	VA 2024	RA 2024	Differenz 2024
							Ergebnis/Vermögen			EH	Finanzierung	
2 816000	Kostenbeiträge (Kostenersätze) für sonstige Leistungen	13	2114	3114	0500	D	20.000,00	26.002,26	6.002,26	20.000,00	27.599,03	7.599,03
2 860000	Transfers von Bund, Bundesfonds und Bundeskammern	15	2121	3121	MD02	A	0,00	43.596,91	43.596,91	0,00	45.351,18	45.351,18
2 868000	Transfers von privaten Haushalten	16	2124	3124	0501	D	4.000,00	7.800,00	3.800,00	4.000,00	7.750,00	3.750,00
5 042000	Amts-, Betriebs- und Geschäftsausstattung	41	1026	3415	0500	D		4.581,37		2.800,00	1.919,94	-880,06
5 042008	Amts-, Betriebs- u. Geschäftsausstattung, (iV)	41	1026	3415	0500	D		5.159,10		0,00	0,00	0,00
5 042500	Amts-, Betriebs- und Geschäftsausstattung, EDV	41	1026	3415	MD03	A		19.247,51		0,00	21.330,00	21.330,00
1 297000	Wertberichtigungen zu kurzfristigen Forderungen aus L+L		1131		0401	A		-13.100,00		0,00	0,00	0,00
1 400000	Geringwertige Wirtschaftsgüter (GWG)	23	2221	3221	0500	D	5.300,00	4.617,77	-682,23	5.300,00	4.444,98	-855,02
1 400008	Geringwertige Wirtschaftsgüter des Anlagevermögens, (iV	23	2221	3221	0500	D	1.500,00	0,00	-1.500,00	1.500,00	0,00	-1.500,00
1 400500	Geringwertige Wirtschaftsgüter (GWG), EDV	23	2221	3221	MD03	A	53.600,00	27.295,20	-26.304,80	53.600,00	29.653,20	-23.946,80
1 456000	Schreib-, Zeichen- und sonstige Büromittel	23	2221	3221	0500	D	7.000,00	9.296,73	2.296,73	7.000,00	9.296,73	2.296,73
1 457000	Druckwerke	23	2221	3221	0500	D	8.000,00	5.523,34	-2.476,66	8.000,00	5.470,14	-2.529,86
1 459000	Sonstige Verbrauchsgüter	23	2221	3221	0500	D	100,00	240,84	140,84	100,00	240,84	140,84
1 500000	Geldbezüge der Beamten der Verwaltung	20	2211	3211	MD02	A	1.484.400,00	1.313.999,90	-170.400,10	1.484.400,00	1.313.999,90	-170.400,10
1 510000	Geldbezüge der Vertragsbediensteten der Verwaltung	20	2211	3211	MD02	A	2.150.100,00	2.179.563,74	29.463,74	2.150.100,00	2.179.563,74	29.463,74
1 510100	Geldbezüge der Vertragsbediensteten der Verwaltung	20	2211	3211	MD02	A	0,00	3.037,70	3.037,70	0,00	3.037,70	3.037,70
1 563000	Sonstige Aufwandsentschädigungen	20	2213	3213	MD02	A	800,00	2.271,52	1.471,52	800,00	2.271,52	1.471,52
1 565000	Mehrleistungsvergütungen	20	2211	3211	MD02	A	146.600,00	166.091,42	19.491,42	146.600,00	166.091,42	19.491,42
1 566000	Zuwendungen aus Anlaß von Dienstjubiläen	20	2212	3212	MD02	A	18.800,00	18.136,54	-663,46	18.800,00	18.136,54	-663,46
1 567000	Belohnungen, Geldaushilfen und Leistungsprämien	20	2213	3213	MD02	A	0,00	35.893,65	35.893,65	0,00	35.893,65	35.893,65
1 569000	Sonstige Nebengebühren	20	2211	3211	MD02	A	58.500,00	53.284,44	-5.215,56	58.500,00	53.284,44	-5.215,56
1 580000	Dienstgeberbeiträge z.Ausgleichsfonds f.Familienbeihilf	20	2212	3212	MD02	A	116.800,00	105.009,43	-11.790,57	116.800,00	105.009,43	-11.790,57
1 582000	Sonstige Dienstgeberbeiträge zur sozialen Sicherheit	20	2212	3212	MD02	A	508.300,00	529.010,60	20.710,60	508.300,00	529.010,60	20.710,60
1 617000	Instandhaltung von Fahrzeugen	24	2224	3224	0500	D	0,00	136,27	136,27	0,00	136,27	136,27
1 618000	Instandhaltung von sonstigen Anlagen	24	2224	3224	0500	D	500,00	368,68	-131,32	500,00	368,68	-131,32
1 618500	Instandhaltung von sonstigen Anlagen, EDV	24	2224	3224	MD03	A	2.000,00	0,00	-2.000,00	2.000,00	18,72	-1.981,28
1 621000	Sonstige Transporte	24	2222	3222	0500	D	100,00	0,00	-100,00	100,00	0,00	-100,00
1 621100	Sonstige Transporte	24	2222	3222	0500	D	200,00	0,00	-200,00	200,00	0,00	-200,00
1 630000	Postdienste	24	2222	3222	MD03	A	66.000,00	40.477,29	-25.522,71	66.000,00	40.512,66	-25.487,34
1 631000	Telekommunikationsdienste	24	2222	3222	MD03	A	7.000,00	3.712,26	-3.287,74	7.000,00	3.712,26	-3.287,74
1 640000	Rechts- und Beratungsaufwand	24	2222	3222	0500	D	30.000,00	24.102,16	-5.897,84	30.000,00	24.102,16	-5.897,84
1 680000	Planmäßige Abschreibung		2226		0401	A	3.100,00	8.467,62	5.367,62			
1 690000	Abschreibung von Forderungen (Schadensfälle)		2225		0401	A	11.400,00	39.545,51	28.145,51			
1 695000	Aufwendungen aus Wertberichtigungen auf Forderungen		2226		0401	A	0,00	13.100,00	13.100,00			
1 700500	Miet- und Pachtaufwand, EDV	24	2223	3223	MD03	A	4.000,00	2.987,96	-1.012,04	4.000,00	2.987,96	-1.012,04
1 722000	Rückersätze von Erträgen	24	2225	3225	0500	D	100,00	19.800,00	19.700,00	100,00	19.800,00	19.700,00
1 724000	Reisegebühren	24	2225	3225	MD02	A	3.000,00	3.057,62	57,62	3.000,00	3.057,62	57,62
1 724100	Reisegebühren	24	2225	3225	MD02	A	6.000,00	2.503,74	-3.496,26	6.000,00	2.503,74	-3.496,26

10000 Konto	Abteilung Raumplanung und Baubehörde	QS	MVAG VH/EH	MVAG FH	AOB	R	VA 2024	RA 2024	Differenz 2024	VA 2024	RA 2024	Differenz 2024
							Ergebnis/Vermögen			EH	Finanzierung	
1 724200	Reisegebühren	24	2225	3225	MD02	A	4.500,00	3.720,00	-780,00	4.500,00	3.720,00	-780,00
1 728000	Entgelte für sonstige Leistungen	24	2225	3225	0500	D	45.000,00	38.682,47	-6.317,53	45.000,00	38.710,85	-6.289,15
1 728008	Entgelte für sonstige Leistungen, (iV)	24	2225	3225	0500	D	100,00	251,77	151,77	100,00	251,77	151,77
1 728070	Entgelte für sonstige Leistungen - Werkverträge	24	2225	3225	0500	D	100,00	0,00	-100,00	100,00	0,00	-100,00
1 728100	Entgelte für sonstige Leistungen	24	2225	3225	0501	D	0,00	19.087,20	19.087,20	0,00	0,00	0,00
1 729000	Sonstige Aufwendungen	24	2225	3225	0500	D	100,00	0,00	-100,00	100,00	0,00	-100,00
	Summe Aktiva (Vermögen)							**15.887,98**				
	Summe Passiva (Vermögen)							**0,00**				
	Summe Erträge (Ergebnis)						**24.000,00**	**77.399,17**	**53.399,17**			
	Summe Aufwendungen (Ergebnis)						**4.743.000,00**	**4.673.273,37**	**-69.726,63**			
	NETTOERGEBNIS						**-4.719.000,00**	**-4.595.874,20**	**123.125,80**			
	Summe Einzahlungen (Finanzierung)									**24.000,00**	**80.700,21**	**56.700,21**
	Summe Auszahlungen (Finanzierung)									**4.731.300,00**	**4.618.537,46**	**-112.762,54**
	NETTOFINANZIERUNGSSALDO									**-4.707.300,00**	**-4.537.837,25**	**169.462,75**

13000 Konto	Gewerbe-, Markt- und Lebensmittelpolizei	QS	MVAG VH/EH	MVAG FH	AOB	R	VA 2024	RA 2024	Differenz 2024	VA 2024	RA 2024	Differenz 2024
							Ergebnis/Vermögen			EH	Finanzierung	
1 400000	Geringwertige Wirtschaftsgüter (GWG)	23	2221	3221	0101	C	5.000,00	1.312,80	-3.687,20	5.000,00	1.312,80	-3.687,20
1 400500	Geringwertige Wirtschaftsgüter (GWG), EDV	23	2221	3221	MD03	A	0,00	1.572,00	1.572,00	0,00	1.572,00	1.572,00
1 454000	Reinigungsmittel	23	2221	3221	0101	C	100,00	68,83	-31,17	100,00	68,83	-31,17
1 456000	Schreib-, Zeichen- und sonstige Büromittel	23	2221	3221	0101	C	5.000,00	1.408,06	-3.591,94	5.000,00	1.408,06	-3.591,94
1 457000	Druckwerke	23	2221	3221	0101	C	1.000,00	1.666,97	666,97	1.000,00	1.666,97	666,97
1 500000	Geldbezüge der Beamten der Verwaltung	20	2211	3211	MD02	A	426.100,00	429.272,88	3.172,88	426.100,00	429.272,88	3.172,88
1 510000	Geldbezüge der Vertragsbediensteten der Verwaltung	20	2211	3211	MD02	A	177.000,00	182.060,15	5.060,15	177.000,00	182.060,15	5.060,15
1 563000	Sonstige Aufwandsentschädigungen	20	2213	3213	MD02	A	500,00	1.337,52	837,52	500,00	1.337,52	837,52
1 565000	Mehrleistungsvergütungen	20	2211	3211	MD02	A	26.700,00	28.175,98	1.475,98	26.700,00	28.175,98	1.475,98
1 567000	Belohnungen, Geldaushilfen und Leistungsprämien	20	2213	3213	MD02	A	0,00	4.531,20	4.531,20	0,00	4.531,20	4.531,20
1 569000	Sonstige Nebengebühren	20	2211	3211	MD02	A	12.300,00	13.969,94	1.669,94	12.300,00	13.969,94	1.669,94
1 580000	Dienstgeberbeiträge z.Ausgleichsfonds f.Familienbeihilf	20	2212	3212	MD02	A	21.600,00	19.823,06	-1.776,94	21.600,00	19.823,06	-1.776,94
1 582000	Sonstige Dienstgeberbeiträge zur sozialen Sicherheit	20	2212	3212	MD02	A	60.400,00	52.500,70	-7.899,30	60.400,00	52.500,70	-7.899,30
1 621008	Sonstige Transporte (IV)	24	2222	3222	0103	C	5.500,00	5.496,00	-4,00	5.500,00	5.496,00	-4,00
1 630000	Postdienste	24	2222	3222	MD03	A	19.800,00	9.942,66	-9.857,34	19.800,00	9.586,64	-10.213,36
1 724000	Reisegebühren	24	2225	3225	MD02	A	300,00	748,54	448,54	300,00	748,54	448,54
1 724100	Reisegebühren	24	2225	3225	MD02	A	300,00	0,00	-300,00	300,00	0,00	-300,00
1 728000	Entgelte für sonstige Leistungen	24	2225	3225	0101	C	500,00	0,00	-500,00	500,00	0,00	-500,00
	Summe Aktiva (Vermögen)							**0,00**				
	Summe Passiva (Vermögen)							**0,00**				
	Summe Erträge (Ergebnis)						**0,00**	**0,00**	**0,00**			
	Summe Aufwendungen (Ergebnis)						**762.100,00**	**753.887,29**	**-8.212,71**			
	NETTOERGEBNIS						**-762.100,00**	**-753.887,29**	**8.212,71**			
	Summe Einzahlungen (Finanzierung)									**0,00**	**0,00**	**0,00**
	Summe Auszahlungen (Finanzierung)									**762.100,00**	**753.531,27**	**-8.568,73**
	NETTOFINANZIERUNGSSALDO									**-762.100,00**	**-753.531,27**	**8.568,73**

13100 Bau- und Feuerpolizei Konto	QS	MVAG VH/EH	MVAG FH	AOB	R	VA 2024	RA 2024	Differenz 2024 Ergebnis/Vermögen	VA 2024	RA 2024	Differenz 2024 Finanzierung
								EH			
2 816000 Kostenbeiträge (Kostenersätze) für sonstige Leistungen	13	2114	3114	0502	D	100,00	0,00	-100,00	100,00	0,00	-100,00
5 042000 Amts-, Betriebs- und Geschäftsausstattung	41	1026	3415	0502	D		3.764,58		4.100,00	0,00	-4.100,00
5 042008 Amts-, Betriebs- u. Geschäftsausstattung, (iV)	41	1026	3415	0502	D		931,91		0,00	0,00	0,00
5 042500 Amts-, Betriebs- und Geschäftsausstattung, EDV	41	1026	3415	MD03	A		9.598,50		0,00	12.798,00	12.798,00
1 400000 Geringwertige Wirtschaftsgüter (GWG)	23	2221	3221	0502	D	3.100,00	2.614,73	-485,27	3.100,00	2.665,71	-434,29
1 400008 Geringwertige Wirtschaftsgüter des Anlagevermögens, (iV	23	2221	3221	0502	D	1.000,00	370,52	-629,48	1.000,00	370,52	-629,48
1 400500 Geringwertige Wirtschaftsgüter (GWG), EDV	23	2221	3221	MD03	A	28.000,00	0,00	-28.000,00	28.000,00	2.480,40	-25.519,60
1 456000 Schreib-, Zeichen- und sonstige Büromittel	23	2221	3221	0502	D	5.000,00	5.459,33	459,33	5.000,00	5.662,09	662,09
1 457000 Druckwerke	23	2221	3221	0502	D	4.500,00	3.584,01	-915,99	4.500,00	3.584,01	-915,99
1 457008 Druckwerke, (iV)	23	2221	3221	0502	D	100,00	0,00	-100,00	100,00	0,00	-100,00
1 459000 Sonstige Verbrauchsgüter	23	2221	3221	0502	D	100,00	486,05	386,05	100,00	488,79	388,79
1 500000 Geldbezüge der Beamten der Verwaltung	20	2211	3211	MD02	A	830.600,00	836.786,77	6.186,77	830.600,00	836.786,77	6.186,77
1 510000 Geldbezüge der Vertragsbediensteten der Verwaltung	20	2211	3211	MD02	A	1.255.200,00	1.223.072,09	-32.127,91	1.255.200,00	1.223.072,09	-32.127,91
1 563000 Sonstige Aufwandsentschädigungen	20	2213	3213	MD02	A	2.200,00	2.363,66	163,66	2.200,00	2.363,66	163,66
1 565000 Mehrleistungsvergütungen	20	2211	3211	MD02	A	354.500,00	378.641,36	24.141,36	354.500,00	378.641,36	24.141,36
1 567000 Belohnungen, Geldaushilfen und Leistungsprämien	20	2213	3213	MD02	A	0,00	8.354,40	8.354,40	0,00	8.354,40	8.354,40
1 569000 Sonstige Nebengebühren	20	2211	3211	MD02	A	24.900,00	23.468,79	-1.431,21	24.900,00	23.468,79	-1.431,21
1 580000 Dienstgeberbeiträge z.Ausgleichsfonds f.Familienbeihilf	20	2212	3212	MD02	A	84.700,00	84.651,84	-48,16	84.700,00	84.651,84	-48,16
1 582000 Sonstige Dienstgeberbeiträge zur sozialen Sicherheit	20	2212	3212	MD02	A	347.400,00	348.239,81	839,81	347.400,00	348.239,81	839,81
1 618000 Instandhaltung von sonstigen Anlagen	24	2224	3224	0502	D	100,00	0,00	-100,00	100,00	0,00	-100,00
1 630000 Postdienste	24	2222	3222	MD03	A	30.800,00	19.408,87	-11.391,13	30.800,00	19.393,95	-11.406,05
1 631000 Telekommunikationsdienste	24	2222	3222	MD03	A	4.000,00	1.711,59	-2.288,41	4.000,00	1.711,59	-2.288,41
1 640000 Rechts- und Beratungsaufwand	24	2222	3222	0502	D	100,00	0,00	-100,00	100,00	0,00	-100,00
1 680000 Planmäßige Abschreibung		2226		0401	A	1.800,00	4.318,21	2.518,21			
1 700500 Miet- und Pachtaufwand, EDV	24	2223	3223	MD03	A	1.000,00	534,81	-465,19	1.000,00	534,81	-465,19
1 722000 Rückersätze von Erträgen	24	2225	3225	0502	D	100,00	0,00	-100,00	100,00	0,00	-100,00
1 724000 Reisegebühren	24	2225	3225	MD02	A	2.700,00	2.841,96	141,96	2.700,00	2.841,96	141,96
1 724100 Reisegebühren	24	2225	3225	MD02	A	9.000,00	5.735,18	-3.264,82	9.000,00	5.735,18	-3.264,82
1 724200 Reisegebühren	24	2225	3225	MD02	A	4.800,00	4.650,00	-150,00	4.800,00	4.650,00	-150,00
1 728000 Entgelte für sonstige Leistungen	24	2225	3225	0502	D	20.000,00	17.263,84	-2.736,16	20.000,00	18.451,50	-1.548,50
1 728008 Entgelte für sonstige Leistungen, (iV)	24	2225	3225	0502	D	100,00	690,20	590,20	100,00	690,20	590,20
1 728070 Entgelte für sonstige Leistungen	24	2225	3225	0502	D	100,00	0,00	-100,00	100,00	0,00	-100,00
1 728500 Entgelte für sonstige Leistungen, EDV	24	2225	3225	MD03	A	4.000,00	0,00	-4.000,00	4.000,00	0,00	-4.000,00
1 729000 Sonstige Aufwendungen	24	2225	3225	0502	D	200,00	0,00	-200,00	200,00	0,00	-200,00

13100 Konto	Bau- und Feuerpolizei	QS	MVAG VH/EH	MVAG FH	AOB	R	VA 2024	RA 2024	Differenz 2024	VA 2024	RA 2024	Differenz 2024
							Ergebnis/Vermögen			EH	Finanzierung	
	Summe Aktiva (Vermögen)							14.294,99				
	Summe Passiva (Vermögen)							0,00				
	Summe Erträge (Ergebnis)						100,00	0,00	-100,00			
	Summe Aufwendungen (Ergebnis)						3.020.100,00	2.975.248,02	-44.851,98			
	NETTOERGEBNIS						-3.020.000,00	-2.975.248,02	44.751,98			
	Summe Einzahlungen (Finanzierung)									100,00	0,00	-100,00
	Summe Auszahlungen (Finanzierung)									3.022.400,00	2.987.637,43	-34.762,57
	NETTOFINANZIERUNGSSALDO									-3.022.300,00	-2.987.637,43	34.662,57

13300 Konto	Veterinärpolizei	QS	MVAG VH/EH	MVAG FH	AOB	R	VA 2024	RA 2024	Differenz 2024	VA 2024	RA 2024	Differenz 2024
							Ergebnis/Vermögen			EH	Finanzierung	
2 812000	Gebühren für sonstige Leistungen	13	2114	3114	0103	C	30.000,00	35.835,14	5.835,14	30.000,00	35.835,14	5.835,14
2 829000	Sonstige Erträge	18	2116	3116	0103	C	2.500,00	623,50	-1.876,50	2.500,00	629,30	-1.870,70
5 042100	Amts-, Betriebs- und Geschäftsausstattung	41	1026	3415	0103	C		0,00		2.000,00	0,00	-2.000,00
1 400000	Geringwertige Wirtschaftsgüter (GWG)	23	2221	3221	0103	C	5.000,00	1.140,76	-3.859,24	5.000,00	1.140,76	-3.859,24
1 400500	Geringwertige Wirtschaftsgüter (GWG), EDV	23	2221	3221	MD03	A	0,00	0,00	0,00	0,00	381,60	381,60
1 454000	Reinigungsmittel	23	2221	3221	0103	C	100,00	0,00	-100,00	100,00	0,00	-100,00
1 456000	Schreib-, Zeichen- und sonstige Büromittel	23	2221	3221	0103	C	1.000,00	0,00	-1.000,00	1.000,00	0,00	-1.000,00
1 457000	Druckwerke	23	2221	3221	0103	C	100,00	0,00	-100,00	100,00	0,00	-100,00
1 459000	Sonstige Verbrauchsgüter	23	2221	3221	0103	C	100,00	0,00	-100,00	100,00	0,00	-100,00
1 500000	Geldbezüge der Beamten der Verwaltung	20	2211	3211	MD02	A	100.200,00	132.759,41	32.559,41	100.200,00	132.759,41	32.559,41
1 501000	Geldbezüge der Beamten in handwerklicher Verwendung	20	2211	3211	MD02	A	44.300,00	14.471,46	-29.828,54	44.300,00	14.471,46	-29.828,54
1 510000	Geldbezüge der Vertragsbediensteten der Verwaltung	20	2211	3211	MD02	A	195.900,00	255.110,20	59.210,20	195.900,00	255.110,20	59.210,20
1 511000	Geldbezüge d.Vertragsbediensteten in handwerkl.Verwend.	20	2211	3211	MD02	A	43.300,00	43.956,11	656,11	43.300,00	43.956,11	656,11
1 563000	Sonstige Aufwandsentschädigungen	20	2213	3213	MD02	A	200,00	117,11	-82,89	200,00	117,11	-82,89
1 565000	Mehrleistungsvergütungen	20	2211	3211	MD02	A	19.500,00	19.530,36	30,36	19.500,00	19.530,36	30,36
1 569000	Sonstige Nebengebühren	20	2211	3211	MD02	A	6.400,00	6.507,60	107,60	6.400,00	6.507,60	107,60
1 580000	Dienstgeberbeiträge z.Ausgleichsfonds f.Familienbeihilf	20	2212	3212	MD02	A	15.200,00	17.492,71	2.292,71	15.200,00	17.492,71	2.292,71
1 582000	Sonstige Dienstgeberbeiträge zur sozialen Sicherheit	20	2212	3212	MD02	A	48.100,00	61.762,84	13.662,84	48.100,00	61.762,84	13.662,84
1 630000	Postdienste	24	2222	3222	MD03	A	700,00	125,83	-574,17	700,00	125,83	-574,17
1 631000	Telekommunikationsdienste	24	2222	3222	MD03	A	1.500,00	556,21	-943,79	1.500,00	556,21	-943,79
1 680000	Planmäßige Abschreibung		2226		0401	A	400,00	0,00	-400,00			
1 700100	Miet- und Pachtaufwand	24	2223	3223	0103	C	4.500,00	3.675,22	-824,78	4.500,00	3.679,42	-820,58
1 724000	Reisegebühren	24	2225	3225	MD02	A	400,00	1.783,43	1.383,43	400,00	1.783,43	1.383,43
1 724100	Reisegebühren	24	2225	3225	MD02	A	2.200,00	1.547,77	-652,23	2.200,00	1.547,77	-652,23
	Summe Aktiva (Vermögen)							**0,00**				
	Summe Passiva (Vermögen)							**0,00**				
	Summe Erträge (Ergebnis)						**32.500,00**	**36.458,64**	**3.958,64**			
	Summe Aufwendungen (Ergebnis)						**489.100,00**	**560.537,02**	**71.437,02**			
	NETTOERGEBNIS						**-456.600,00**	**-524.078,38**	**-67.478,38**			
	Summe Einzahlungen (Finanzierung)									**32.500,00**	**36.464,44**	**3.964,44**
	Summe Auszahlungen (Finanzierung)									**490.700,00**	**560.922,82**	**70.222,82**
	NETTOFINANZIERUNGSSALDO									**-458.200,00**	**-524.458,38**	**-66.258,38**

16200 Konto	Berufsfeuerwehren	QS	MVAG VH/EH	MVAG FH	AOB	R	VA 2024	RA 2024	Differenz 2024	VA 2024	RA 2024	Differenz 2024
							Ergebnis/Vermögen			EH	Finanzierung	
6 300900	Kapitaltransf. v. Bund, B.-/fonds u. kammern (KIG 2023)	33	1311	3331	0600	B		96.878,64		0,00	0,00	0,00
6 301000	Kapitaltransfers von Ländern, Landesfonds und Landeskam	33	1311	3331	0105	C		2.388.423,78		700.000,00	755.931,16	55.931,16
6 803000	Veräußerungen von technischen Anlagen, Fahrzeugen und M	31	2116	3314	0105	C	1.000,00	23.104,00	22.104,00	1.000,00	23.104,00	22.104,00
6 804000	Veräußerungen von Amts-, Betriebs- und Geschäftsausstat	31	2116	3315	0105	C	0,00	1.080,00	1.080,00	0,00	1.080,00	1.080,00
2 813000	Erträge aus der Auflösung von Investitionszuschüssen (K		2127		0401	A	289.800,00	412.757,80	122.957,80			
2 816100	Kostenbeiträge (Kostenersätze) für sonstige Leistungen	13	2114	3114	0105	C	290.000,00	365.471,69	75.471,69	290.000,00	394.277,54	104.277,54
2 827000	Kostenersätze f.d.Überlassung v.Bedienst.an Dritte	18	2116	3116	0105	C	230.000,00	282.282,76	52.282,76	230.000,00	309.709,84	79.709,84
2 827008	Kostenersätze f.d.Überlassung v.Bedienst.an Dritte (iV)	18	2116	3116	0105	C	0,00	2.250,00	2.250,00	0,00	162,00	162,00
2 827100	Kostenersätze f. d. Überlassung v. Bediensteten an Drit	18	2116	3116	MD02	A	4.000,00	0,00	-4.000,00	4.000,00	0,00	-4.000,00
2 827108	Kostenersätze f.d.Überlassung v.Bedienst.an Dritte (iV)	18	2116	3116	MD02	A	0,00	5.079,03	5.079,03	0,00	5.810,21	5.810,21
2 829000	Sonstige Erträge	18	2116	3116	0105	C	400.000,00	618.724,34	218.724,34	400.000,00	616.882,24	216.882,24
2 829008	Sonstige Einnahmen, (iV)	18	2116	3116	0105	C	0,00	216,00	216,00	0,00	0,00	0,00
2 861000	Transfers von Ländern, Landesfonds und Landeskammern	15	2121	3121	0105	C	690.000,00	907.512,74	217.512,74	690.000,00	679.574,24	-10.425,76
2 868000	Transfers von privaten Haushalten	16	2124	3124	0106	C	500,00	2.400,00	1.900,00	500,00	2.900,00	2.400,00
5 020000	Maschinen und maschinelle Anlagen	41	1025	3414	0105	C		45.112,43		108.300,00	29.784,82	-78.515,18
5 030000	Werkzeuge und sonstige Erzeugungsmittel	41	1025	3414	0105	C		4.100,82		3.500,00	2.446,30	-1.053,70
5 040000	Fahrzeuge	41	1025	3414	0105	C		2.632.170,20		660.000,00	1.148.343,93	488.343,93
5 042200	Amts-, Betriebs- und Geschäftsausstattung	41	1026	3415	0105	C		712.877,46		114.400,00	285.751,38	171.351,38
5 042500	Amts-, Betriebs- und Geschäftsausstattung, EDV	41	1026	3415	MD03	A		15.582,02		0,00	11.383,20	11.383,20
5 050000	Sonderanlagen	40	1024	3412	0105	C		205.453,30		200.000,00	0,00	-200.000,00
5 070500	Aktivierungsfähige Rechte (immaterielle Vermögenswerte)	42	1010	3411	MD03	A		17.911,95		0,00	0,00	0,00
1 100000	Gebrauchsgüter	41	1141	3221	0401	A		455.351,71		0,00	0,00	0,00
1 150000	Betriebsstoffe	41	1141	3221	0401	A		20.998,17		0,00	0,00	0,00
1 280000	Geleistete Anzahlungen		1028	3425	0401	A		917.072,00		0,00	0,00	0,00
1 400000	Geringwertige Wirtschaftsgüter (GWG)	23	2221	3221	0105	C	170.000,00	93.146,21	-76.853,79	170.000,00	198.865,38	28.865,38
1 400500	Geringwertige Wirtschaftsgüter (GWG), EDV	23	2221	3221	MD03	A	2.000,00	0,00	-2.000,00	2.000,00	0,00	-2.000,00
1 402000	Verbrauchsgüter für innerbetriebliche Leistungen	23	2221	3221	0105	C	10.500,00	6.078,70	-4.421,30	10.500,00	5.757,86	-4.742,14
1 409000	Ersatzteile	23	2221	3221	0105	C	10.000,00	11.389,92	1.389,92	10.000,00	10.421,46	421,46
1 430000	Lebensmittel	23	2221	3221	0105	C	1.500,00	616,66	-883,34	1.500,00	886,99	-613,01
1 451000	Brennstoffe	23	2221	3221	0105	C	6.000,00	4.040,18	-1.959,82	6.000,00	3.379,06	-2.620,94
1 452000	Treibstoffe	23	2221	3221	0105	C	55.000,00	57.279,79	2.279,79	55.000,00	58.251,62	3.251,62
1 453000	Schmier- und Schleifmittel	23	2221	3221	0105	C	5.000,00	6.109,76	1.109,76	5.000,00	5.733,75	733,75
1 454000	Reinigungsmittel	23	2221	3221	0105	C	13.000,00	12.970,78	-29,22	13.000,00	11.359,75	-1.640,25
1 455000	Chemische und sonstige artverwandte Mittel	23	2221	3221	0105	C	10.000,00	7.624,22	-2.375,78	10.000,00	7.588,27	-2.411,73
1 456000	Schreib-, Zeichen- und sonstige Büromittel	23	2221	3221	0105	C	12.000,00	11.076,52	-923,48	12.000,00	9.067,06	-2.932,94
1 457000	Druckwerke	23	2221	3221	0105	C	5.000,00	2.847,36	-2.152,64	5.000,00	2.977,33	-2.022,67
1 458000	Mittel zur ärztlichen Betreuung und Gesundheitsvorsorge	23	2221	3221	0105	C	5.000,00	752,23	-4.247,77	5.000,00	566,19	-4.433,81
1 459000	Sonstige Verbrauchsgüter	23	2221	3221	0105	C	6.000,00	4.495,52	-1.504,48	6.000,00	4.924,09	-1.075,91

16200 Konto	Berufsfeuerwehren	QS	MVAG VH/EH	MVAG FH	AOB	R	VA 2024	RA 2024	Differenz 2024	VA 2024	RA 2024	Differenz 2024
							Ergebnis/Vermögen			EH	Finanzierung	
1 500000	Geldbezüge der Beamten der Verwaltung	20	2211	3211	MD02	A	3.472.400,00	3.635.756,86	163.356,86	3.472.400,00	3.635.756,86	163.356,86
1 501000	Geldbezüge der Beamten in handwerklicher Verwendung	20	2211	3211	MD02	A	1.893.100,00	2.075.787,61	182.687,61	1.893.100,00	2.075.787,61	182.687,61
1 510000	Geldbezüge der Vertragsbediensteten der Verwaltung	20	2211	3211	MD02	A	153.400,00	61.755,57	-91.644,43	153.400,00	61.755,57	-91.644,43
1 510100	Geldbezüge der Vertragsbediensteten der Verwaltung	20	2211	3211	MD02	A	0,00	1.028,98	1.028,98	0,00	1.028,98	1.028,98
1 511000	Geldbezüge d.Vertragsbediensteten in handwerkl.Verwend.	20	2211	3211	MD02	A	1.797.700,00	1.322.903,99	-474.796,01	1.797.700,00	1.322.903,99	-474.796,01
1 563000	Sonstige Aufwandsentschädigungen	20	2213	3213	MD02	A	5.500,00	7.256,90	1.756,90	5.500,00	7.256,90	1.756,90
1 564000	Vergütungen für Nebentätigkeit	20	2211	3211	MD02	A	5.400,00	0,00	-5.400,00	5.400,00	0,00	-5.400,00
1 565000	Mehrleistungsvergütungen	20	2211	3211	MD02	A	2.456.000,00	2.670.433,82	214.433,82	2.456.000,00	2.670.433,82	214.433,82
1 566000	Zuwendungen aus Anlaß von Dienstjubiläen	20	2212	3212	MD02	A	70.200,00	88.136,12	17.936,12	70.200,00	88.136,12	17.936,12
1 567000	Belohnungen, Geldaushilfen und Leistungsprämien	20	2213	3213	MD02	A	0,00	33.904,07	33.904,07	0,00	33.904,07	33.904,07
1 569000	Sonstige Nebengebühren	20	2211	3211	MD02	A	6.900,00	4.095,08	-2.804,92	6.900,00	4.095,08	-2.804,92
1 580000	Dienstgeberbeiträge z.Ausgleichsfonds f.Familienbeihilf	20	2212	3212	MD02	A	363.600,00	362.443,48	-1.156,52	363.600,00	362.443,48	-1.156,52
1 582000	Sonstige Dienstgeberbeiträge zur sozialen Sicherheit	20	2212	3212	MD02	A	929.800,00	852.116,91	-77.683,09	929.800,00	852.116,91	-77.683,09
1 600000	Energiebezüge	24	2222	3222	0600	B	145.800,00	137.131,32	-8.668,68	145.800,00	131.400,04	-14.399,96
1 616000	Instandhaltung von Maschinen und maschinellen Anlagen	24	2224	3224	0105	C	15.000,00	11.143,04	-3.856,96	15.000,00	11.143,04	-3.856,96
1 617000	Instandhaltung von Fahrzeugen	24	2224	3224	0105	C	58.000,00	76.376,97	18.376,97	58.000,00	80.472,35	22.472,35
1 618000	Instandhaltung von sonstigen Anlagen	24	2224	3224	0105	C	280.000,00	299.230,05	19.230,05	280.000,00	299.915,00	19.915,00
1 618100	Instandhaltung von sonstigen Anlagen	24	2224	3224	0601	B	10.000,00	7.768,72	-2.231,28	10.000,00	7.768,72	-2.231,28
1 618108	Instandhaltung von sonstigen Anlagen (iV)	24	2224	3224	0601	B	700,00	49,05	-650,95	700,00	49,05	-650,95
1 618500	Instandhaltung von sonstigen Anlagen, EDV	24	2224	3224	MD03	A	14.800,00	8.016,76	-6.783,24	14.800,00	8.016,76	-6.783,24
1 621000	Sonstige Transporte	24	2222	3222	0105	C	500,00	201,79	-298,21	500,00	201,79	-298,21
1 630000	Postdienste	24	2222	3222	MD03	A	2.500,00	2.029,89	-470,11	2.500,00	2.003,02	-496,98
1 631000	Telekommunikationsdienste	24	2222	3222	MD03	A	36.700,00	30.553,27	-6.146,73	36.700,00	30.748,65	-5.951,35
1 670000	Versicherungen	24	2222	3222	0400	A	15.900,00	15.669,70	-230,30	15.900,00	15.669,70	-230,30
1 680000	Planmäßige Abschreibung		2226		0401	A	781.700,00	777.126,84	-4.573,16			
1 683000	Verluste aus dem Abgang v. Sachanl. u. immat. Vermögens		2226		0401	A	0,00	175,30	175,30			
1 690000	Abschreibung von Forderungen (Schadensfälle)		2225		0401	A	2.000,00	1.415,00	-585,00			
1 691000	Schadensvergütungen	24	2225	3225	0400	A	4.000,00	0,00	-4.000,00	4.000,00	0,00	-4.000,00
1 700100	Miet- und Pachtaufwand	24	2223	3223	0105	C	6.000,00	4.371,43	-1.628,57	6.000,00	4.359,64	-1.640,36
1 700500	Miet- und Pachtaufwand, EDV	24	2223	3223	MD03	A	200,00	927,39	727,39	200,00	927,39	727,39
1 700600	Miet- und Pachtaufwand (SIG)	24	2223	3223	0601	B	286.800,00	292.542,04	5.742,04	286.800,00	292.542,04	5.742,04
1 710000	Öffentliche Abgaben, ohne Gebühren gemäß FAG	24	2225	3225	0105	C	3.000,00	1.713,60	-1.286,40	3.000,00	1.713,60	-1.286,40
1 710100	Öffentliche Abgaben (Ausgaben), ohne Gebühren gemäß FAG	24	2225	3225	0601	B	18.000,00	17.607,26	-392,74	18.000,00	17.607,26	-392,74
1 711100	Gebühren f.d.Ben.v.Gemeindeeinr.u-anl.gem.FAG(Ausgaben)	24	2225	3225	0601	B	13.500,00	11.161,74	-2.338,26	13.500,00	11.161,74	-2.338,26
1 722000	Rückersätze von Erträgen	24	2225	3225	0105	C	100,00	0,00	-100,00	100,00	0,00	-100,00
1 724000	Reisegebühren	24	2225	3225	MD02	A	8.000,00	16.186,89	8.186,89	8.000,00	16.186,89	8.186,89
1 724100	Reisegebühren	24	2225	3225	MD02	A	1.500,00	456,00	-1.044,00	1.500,00	456,00	-1.044,00
1 724200	Reisegebühren	24	2225	3225	MD02	A	500,00	465,00	-35,00	500,00	465,00	-35,00

16200 Konto	Berufsfeuerwehren	QS	MVAG VH/EH	MVAG FH	AOB	R	VA 2024	RA 2024	Differenz 2024	VA 2024	RA 2024	Differenz 2024
							Ergebnis/Vermögen			EH	Finanzierung	
1 725000	Bibliothekserfordernisse	24	2225	3225	0105	C	100,00	0,00	-100,00	100,00	0,00	-100,00
1 728000	Entgelte für sonstige Leistungen	24	2225	3225	0105	C	53.000,00	52.880,00	-120,00	53.000,00	56.086,02	3.086,02
1 728100	Entgelte für sonstige Leistungen	24	2225	3225	0601	B	900,00	0,00	-900,00	900,00	0,00	-900,00
1 728200	Entgelte für sonstige Leistungen	24	2225	3225	0600	B	211.000,00	165.725,90	-45.274,10	211.000,00	163.406,18	-47.593,82
1 728500	Entgelte für sonstige Leistungen, EDV	24	2225	3225	MD03	A	14.000,00	12.266,54	-1.733,46	14.000,00	12.266,54	-1.733,46
1 728700	Entgelte für sonstige Leistungen - Wasser	24	2225	3225	0600	B	32.000,00	31.430,14	-569,86	32.000,00	31.254,64	-745,36
	Summe Aktiva (Vermögen)							**5.026.630,06**				
	Summe Passiva (Vermögen)							**2.485.302,42**				
	Summe Erträge (Ergebnis)						**1.905.300,00**	**2.620.878,36**	**715.578,36**			
	Summe Aufwendungen (Ergebnis)						**13.481.200,00**	**13.308.668,87**	**-172.531,13**			
	NETTOERGEBNIS						**-11.575.900,00**	**-10.687.790,51**	**888.109,49**			
	Summe Einzahlungen (Finanzierung)									**2.315.500,00**	**2.789.431,23**	**473.931,23**
	Summe Auszahlungen (Finanzierung)									**13.783.700,00**	**14.108.928,89**	**325.228,89**
	NETTOFINANZIERUNGSSALDO									**-11.468.200,00**	**-11.319.497,66**	**148.702,34**

16300 Konto	Freiwillige Feuerwehren	QS	MVAG VH/EH	MVAG FH	AOB	R	VA 2024	RA 2024	Differenz 2024	VA 2024	RA 2024	Differenz 2024
							Ergebnis/Vermögen			EH	Finanzierung	
6 301000	Kapitaltransfers von Ländern, Landesfonds und Landeskam	33	1311	3331	0105	C		95.000,00		0,00	50.000,00	50.000,00
6 803000	Veräußerungen von technischen Anlagen, Fahrzeugen und M	31	2116	3314	0100	C	100,00	7.777,00	7.677,00	100,00	7.777,00	7.677,00
2 813000	Erträge aus der Auflösung von Investitionszuschüssen (K		2127		0401	A	8.200,00	8.166,66	-33,34			
2 827000	Kostenersätze f.d.Überlassung v.Bedienst.an Dritte	18	2116	3116	0105	C	500,00	670,24	170,24	500,00	792,96	292,96
2 828000	Rückersätze von Aufwendungen	18	2116	3116	0105	C	0,00	154,97	154,97	0,00	154,97	154,97
5 020000	Maschinen und maschinelle Anlagen	41	1025	3414	0105	C		137.877,87		45.000,00	30.365,36	-14.634,64
5 040000	Fahrzeuge	41	1025	3414	0105	C		944.143,60		393.000,00	193.548,02	-199.451,98
5 042100	Amts-, Betriebs- und Geschäftsausstattung	41	1026	3415	0105	C		112.954,50		25.000,00	6.889,32	-18.110,68
1 280000	Geleistete Anzahlungen		1028	3425	0401	A		232.000,00		0,00	0,00	0,00
1 400000	Geringwertige Wirtschaftsgüter (GWG)	23	2221	3221	0105	C	100.000,00	106.144,82	6.144,82	100.000,00	84.520,80	-15.479,20
1 409000	Ersatzteile	23	2221	3221	0105	C	8.000,00	12.595,32	4.595,32	8.000,00	12.853,91	4.853,91
1 430000	Lebensmittel	23	2221	3221	0105	C	9.000,00	8.863,14	-136,86	9.000,00	6.516,60	-2.483,40
1 452000	Treibstoffe	23	2221	3221	0105	C	15.000,00	15.116,94	116,94	15.000,00	15.116,94	116,94
1 453000	Schmier- und Schleifmittel	23	2221	3221	0105	C	500,00	59,36	-440,64	500,00	59,36	-440,64
1 454000	Reinigungsmittel	23	2221	3221	0105	C	1.200,00	321,44	-878,56	1.200,00	450,90	-749,10
1 455000	Chemische und sonstige artverwandte Mittel	23	2221	3221	0105	C	2.400,00	1.217,84	-1.182,16	2.400,00	1.217,84	-1.182,16
1 456000	Schreib-, Zeichen- und sonstige Büromittel	23	2221	3221	0105	C	1.200,00	953,77	-246,23	1.200,00	644,02	-555,98
1 457000	Druckwerke	23	2221	3221	0105	C	1.500,00	2.617,40	1.117,40	1.500,00	2.495,90	995,90
1 459000	Sonstige Verbrauchsgüter	23	2221	3221	0105	C	6.000,00	5.693,83	-306,17	6.000,00	5.693,83	-306,17
1 600000	Energiebezüge	24	2222	3222	0600	B	59.100,00	45.716,94	-13.383,06	59.100,00	44.582,62	-14.517,38
1 616000	Instandhaltung von Maschinen und maschinellen Anlagen	24	2224	3224	0105	C	11.000,00	8.671,39	-2.328,61	11.000,00	7.779,91	-3.220,09
1 617000	Instandhaltung von Fahrzeugen	24	2224	3224	0105	C	60.000,00	74.902,01	14.902,01	60.000,00	70.936,61	10.936,61
1 618000	Instandhaltung von sonstigen Anlagen	24	2224	3224	0105	C	5.000,00	14.991,62	9.991,62	5.000,00	11.856,87	6.856,87
1 618500	Instandhaltung von sonstigen Anlagen, EDV	24	2224	3224	MD03	A	500,00	0,00	-500,00	500,00	0,00	-500,00
1 630000	Postdienste	24	2222	3222	MD03	A	100,00	410,61	310,61	100,00	410,61	310,61
1 631000	Telekommunikationsdienste	24	2222	3222	MD03	A	5.000,00	3.191,12	-1.808,88	5.000,00	3.191,12	-1.808,88
1 670000	Versicherungen	24	2222	3222	0400	A	6.400,00	5.610,96	-789,04	6.400,00	5.610,96	-789,04
1 680000	Planmäßige Abschreibung		2226		0401	A	237.500,00	234.916,99	-2.583,01			
1 700600	Miet- und Pachtaufwand (SIG)	24	2223	3223	0601	B	46.700,00	47.526,07	826,07	46.700,00	47.526,07	826,07
1 710000	Öffentliche Abgaben, ohne Gebühren gemäß FAG	24	2225	3225	0601	B	1.500,00	1.406,06	-93,94	1.500,00	1.406,06	-93,94
1 711000	Gebühren f.d.Ben.v.Gemeindeeinr.u-anl.gem.FAG(Ausgaben)	24	2225	3225	0601	B	2.000,00	1.455,64	-544,36	2.000,00	1.455,64	-544,36
1 723000	Amtspauschalien und Repräsentationsaufwendungen	24	2225	3225	0105	C	6.000,00	5.221,00	-779,00	6.000,00	7.478,70	1.478,70
1 728000	Entgelte für sonstige Leistungen	24	2225	3225	0105	C	55.000,00	64.287,63	9.287,63	55.000,00	46.124,86	-8.875,14
1 728008	Entgelte für sonstige Leistungen, (iV)	24	2225	3225	0105	C	5.000,00	5.079,03	79,03	5.000,00	5.810,21	810,21
1 728070	Entgelte für sonstige Leistungen	24	2225	3225	0105	C	51.000,00	45.877,33	-5.122,67	51.000,00	45.877,33	-5.122,67
1 728200	Entgelte für sonstige Leistungen	24	2225	3225	0601	B	1.500,00	0,00	-1.500,00	1.500,00	0,00	-1.500,00
1 728500	Entgelte für sonstige Leistungen, EDV	24	2225	3225	MD03	A	0,00	486,00	486,00	0,00	486,00	486,00
1 728700	Entgelte für sonstige Leistungen - Wasser	24	2225	3225	0600	B	3.400,00	3.086,06	-313,94	3.400,00	3.061,06	-338,94

16300 Konto	Freiwillige Feuerwehren	QS	MVAG VH/EH	MVAG FH	AOB	R	VA 2024 Ergebnis/Vermögen	RA 2024 Ergebnis/Vermögen	Differenz 2024 Ergebnis/Vermögen	VA 2024 EH Finanzierung	RA 2024 EH Finanzierung	Differenz 2024 EH Finanzierung
1 768000	Sonstige Transfers an private Haushalte	27	2234	3234	0105	C	6.000,00	5.960,00	-40,00	6.000,00	5.960,00	-40,00
1 781600	Transfers an Beteiligungen der Gemeinde/des Gemeindever	27	2232	3232	0601	B	8.400,00	7.000,00	-1.400,00	8.400,00	100,00	-8.300,00
	Summe Aktiva (Vermögen)							**1.426.975,97**				
	Summe Passiva (Vermögen)							**95.000,00**				
	Summe Erträge (Ergebnis)						**8.800,00**	**16.768,87**	**7.968,87**			
	Summe Aufwendungen (Ergebnis)						**715.900,00**	**729.380,32**	**13.480,32**			
	NETTOERGEBNIS						**-707.100,00**	**-712.611,45**	**-5.511,45**			
	Summe Einzahlungen (Finanzierung)									**600,00**	**58.724,93**	**58.124,93**
	Summe Auszahlungen (Finanzierung)									**941.400,00**	**670.027,43**	**-271.372,57**
	NETTOFINANZIERUNGSSALDO									**-940.800,00**	**-611.302,50**	**329.497,50**

17900 Konto	Sonstige Einrichtungen und Maßnahmen	QS	MVAG VH/EH	MVAG FH	AOB	R	VA 2024	RA 2024	Differenz 2024	VA 2024	RA 2024	Differenz 2024
							Ergebnis/Vermögen			EH	Finanzierung	
2 868000	Transfers von privaten Haushalten	16	2124	3124	0100	C	20.000,00	393,85	-19.606,15	20.000,00	393,85	-19.606,15
5 010000	Gebäude und Bauten	40	1022	3413	0601	B		0,00		2.000,00	0,00	-2.000,00
1 400000	Geringwertige Wirtschaftsgüter (GWG)	23	2221	3221	0100	C	5.000,00	203,80	-4.796,20	5.000,00	203,80	-4.796,20
1 409000	Ersatzteile	23	2221	3221	0601	B	100,00	0,00	-100,00	100,00	0,00	-100,00
1 430000	Lebensmittel	23	2221	3221	0100	C	100,00	0,00	-100,00	100,00	0,00	-100,00
1 614000	Instandhaltung von Gebäuden und Bauten	24	2224	3224	0601	B	100,00	0,00	-100,00	100,00	0,00	-100,00
1 680000	Planmäßige Abschreibung		2226		0401	A	100,00	0,00	-100,00			
1 723000	Amtspauschalien und Repräsentationsaufwendungen	24	2225	3225	0101	C	0,00	341,03	341,03	0,00	293,70	293,70
1 728000	Entgelte für sonstige Leistungen	24	2225	3225	0601	B	500,00	0,00	-500,00	500,00	0,00	-500,00
	Summe Aktiva (Vermögen)							**0,00**				
	Summe Passiva (Vermögen)							**0,00**				
	Summe Erträge (Ergebnis)						**20.000,00**	**393,85**	**-19.606,15**			
	Summe Aufwendungen (Ergebnis)						**5.900,00**	**544,83**	**-5.355,17**			
	NETTOERGEBNIS						**14.100,00**	**-150,98**	**-14.250,98**			
	Summe Einzahlungen (Finanzierung)									**20.000,00**	**393,85**	**-19.606,15**
	Summe Auszahlungen (Finanzierung)									**7.800,00**	**497,50**	**-7.302,50**
	NETTOFINANZIERUNGSSALDO									**12.200,00**	**-103,65**	**-12.303,65**

17910 Konto	Katastrophendienst; Sonst.Einrichtungen, Maßnahmen COVID 19 QS	MVAG VH/EH	MVAG FH	AOB	R	VA 2024	RA 2024	Differenz 2024	VA 2024	RA 2024	Differenz 2024
						Ergebnis/Vermögen			EH	Finanzierung	
5 042000	Amts-, Betriebs- und Geschäftsausstattung 41	1026	3415	0100	C		4.002,62		0,00	0,00	0,00
1 400000	Geringwertige Wirtschaftsgüter (GWG) 23	2221	3221	0100	C	7.000,00	0,00	-7.000,00	7.000,00	0,00	-7.000,00
1 430000	Lebensmittel 23	2221	3221	0100	C	5.000,00	0,00	-5.000,00	5.000,00	0,00	-5.000,00
1 454000	Reinigungsmittel 23	2221	3221	0100	C	3.000,00	0,00	-3.000,00	3.000,00	0,00	-3.000,00
1 456000	Schreib-, Zeichen- und sonstige Büromittel 23	2221	3221	0100	C	4.400,00	0,00	-4.400,00	4.400,00	0,00	-4.400,00
1 458000	Mittel zur ärztlichen Betreuung und Gesundheitsvorsorge 23	2221	3221	0100	C	15.000,00	0,00	-15.000,00	15.000,00	0,00	-15.000,00
1 459000	Sonstige Verbrauchsgüter 23	2221	3221	0100	C	4.000,00	0,00	-4.000,00	4.000,00	0,00	-4.000,00
1 621008	Sonstige Transporte (IV) 24	2222	3222	0100	C	1.000,00	0,00	-1.000,00	1.000,00	0,00	-1.000,00
1 680000	Planmäßige Abschreibung	2226		0401	A	500,00	533,68	33,68			
1 700100	Miet- und Pachtaufwand 24	2223	3223	0100	C	10.000,00	0,00	-10.000,00	10.000,00	0,00	-10.000,00
1 728000	Entgelte für sonstige Leistungen 24	2225	3225	0100	C	5.000,00	0,00	-5.000,00	5.000,00	0,00	-5.000,00
1 728008	Entgelte für sonstige Leistungen, (iV) 24	2225	3225	0100	C	1.000,00	0,00	-1.000,00	1.000,00	0,00	-1.000,00
1 728070	Entgelte für sonstige Leistungen 24	2225	3225	0100	C	2.500,00	0,00	-2.500,00	2.500,00	0,00	-2.500,00
	Summe Aktiva (Vermögen)						**4.002,62**				
	Summe Passiva (Vermögen)						**0,00**				
	Summe Erträge (Ergebnis)					**0,00**	**0,00**	**0,00**			
	Summe Aufwendungen (Ergebnis)					**58.400,00**	**533,68**	**-57.866,32**			
	NETTOERGEBNIS					**-58.400,00**	**-533,68**	**57.866,32**			
	Summe Einzahlungen (Finanzierung)								**0,00**	**0,00**	**0,00**
	Summe Auszahlungen (Finanzierung)								**57.900,00**	**0,00**	**-57.900,00**
	NETTOFINANZIERUNGSSALDO								**-57.900,00**	**0,00**	**57.900,00**

Detailnachweis 2024

18000 Konto	Zivilschutz	QS	MVAG VH/EH	MVAG FH	AOB	R	VA 2024	RA 2024	Differenz 2024	VA 2024	RA 2024	Differenz 2024
							Ergebnis/Vermögen		EH	Finanzierung		
1 757000	Transfers an private Organisationen ohne Erwerbszweck	27	2234	3234	0100	C	50.000,00	50.000,00	0,00	50.000,00	50.000,00	0,00
	Summe Aktiva (Vermögen)							**0,00**				
	Summe Passiva (Vermögen)							**0,00**				
	Summe Erträge (Ergebnis)						**0,00**	**0,00**	**0,00**			
	Summe Aufwendungen (Ergebnis)						**50.000,00**	**50.000,00**	**0,00**			
	NETTOERGEBNIS						**-50.000,00**	**-50.000,00**	**0,00**			
	Summe Einzahlungen (Finanzierung)									**0,00**	**0,00**	**0,00**
	Summe Auszahlungen (Finanzierung)									**50.000,00**	**50.000,00**	**0,00**
	NETTOFINANZIERUNGSSALDO									**-50.000,00**	**-50.000,00**	**0,00**

20000 Schulen und Kinderbetreuungseinrichtungen	QS	MVAG	MVAG	AOB	R	VA 2024	RA 2024	Differenz 2024	VA 2024	RA 2024	Differenz 2024
Konto		VH/EH	FH			Ergebnis/Vermögen		EH	Finanzierung		
2 860000 Transfers von Bund, Bundesfonds und Bundeskammern	15	2121	3121	MD02	A	0,00	17.764,40	17.764,40	0,00	17.657,32	17.657,32
5 006000 Sonstige Grundstückseinrichtungen	40	1021	3412	0202	A		225.452,78		0,00	212.440,80	212.440,80
5 042000 Amts-, Betriebs- und Geschäftsausstattung	41	1026	3415	0202	A		2.081.631,42		1.654.000,00	855.339,93	-798.660,07
5 042008 Amts-, Betriebs- u. Geschäftsausstattung, (iV)	41	1026	3415	0202	A		317.577,56		54.000,00	121.697,25	67.697,25
5 042500 Amts-, Betriebs- und Geschäftsausstattung, EDV	41	1026	3415	MD03	A		4.967,61		0,00	5.972,77	5.972,77
1 400000 Geringwertige Wirtschaftsgüter (GWG)	23	2221	3221	0202	A	3.500,00	2.343,28	-1.156,72	3.500,00	2.343,28	-1.156,72
1 400500 Geringwertige Wirtschaftsgüter (GWG), EDV	23	2221	3221	MD03	A	0,00	786,00	786,00	0,00	786,00	786,00
1 402000 Verbrauchsgüter für innerbetriebliche Leistungen	23	2221	3221	0202	A	100,00	0,00	-100,00	100,00	0,00	-100,00
1 409000 Ersatzteile	23	2221	3221	0202	A	100,00	0,00	-100,00	100,00	0,00	-100,00
1 455000 Chemische und sonstige artverwandte Mittel	23	2221	3221	0202	A	100,00	0,00	-100,00	100,00	0,00	-100,00
1 456000 Schreib-, Zeichen- und sonstige Büromittel	23	2221	3221	0202	A	4.200,00	3.296,19	-903,81	4.200,00	3.296,19	-903,81
1 457000 Druckwerke	23	2221	3221	0202	A	6.200,00	6.854,49	654,49	6.200,00	6.854,49	654,49
1 458000 Mittel zur ärztlichen Betreuung und Gesundheitsvorsorge	23	2221	3221	0202	A	100,00	0,00	-100,00	100,00	0,00	-100,00
1 459000 Sonstige Verbrauchsgüter	23	2221	3221	0202	A	100,00	49,55	-50,45	100,00	49,55	-50,45
1 500000 Geldbezüge der Beamten der Verwaltung	20	2211	3211	MD02	A	364.300,00	370.513,17	6.213,17	364.300,00	370.513,17	6.213,17
1 510000 Geldbezüge der Vertragsbediensteten der Verwaltung	20	2211	3211	MD02	A	473.600,00	470.104,39	-3.495,61	473.600,00	470.104,39	-3.495,61
1 563000 Sonstige Aufwandsentschädigungen	20	2213	3213	MD02	A	200,00	856,54	656,54	200,00	856,54	656,54
1 565000 Mehrleistungsvergütungen	20	2211	3211	MD02	A	26.900,00	31.237,59	4.337,59	26.900,00	31.237,59	4.337,59
1 566000 Zuwendungen aus Anlaß von Dienstjubiläen	20	2212	3212	MD02	A	22.200,00	24.162,84	1.962,84	22.200,00	24.162,84	1.962,84
1 569000 Sonstige Nebengebühren	20	2211	3211	MD02	A	15.300,00	16.356,68	1.056,68	15.300,00	16.356,68	1.056,68
1 580000 Dienstgeberbeiträge z.Ausgleichsfonds f.Familienbeihilf	20	2212	3212	MD02	A	30.900,00	31.127,59	227,59	30.900,00	31.127,59	227,59
1 582000 Sonstige Dienstgeberbeiträge zur sozialen Sicherheit	20	2212	3212	MD02	A	116.000,00	122.455,51	6.455,51	116.000,00	122.455,51	6.455,51
1 618000 Instandhaltung von sonstigen Anlagen	24	2224	3224	0202	A	4.000,00	0,00	-4.000,00	4.000,00	0,00	-4.000,00
1 618500 Instandhaltung von sonstigen Anlagen, EDV	24	2224	3224	MD03	A	0,00	115,44	115,44	0,00	115,44	115,44
1 630000 Postdienste	24	2222	3222	MD03	A	37.000,00	45.126,43	8.126,43	37.000,00	45.126,43	8.126,43
1 630100 Postdienste	24	2222	3222	0202	A	100,00	0,00	-100,00	100,00	0,00	-100,00
1 631000 Telekommunikationsdienste	24	2222	3222	MD03	A	5.000,00	3.161,34	-1.838,66	5.000,00	3.161,34	-1.838,66
1 659000 Geldverkehrs- und Bankspesen	24	2244	3244	0202	A	9.000,00	2.055,97	-6.944,03	9.000,00	2.506,46	-6.493,54
1 680000 Planmäßige Abschreibung		2226		0401	A	377.300,00	275.508,08	-101.791,92			
1 691000 Schadensvergütungen	24	2225	3225	0202	A	100,00	0,00	-100,00	100,00	0,00	-100,00
1 700500 Miet- und Pachtaufwand, EDV	24	2223	3223	MD03	A	1.900,00	776,73	-1.123,27	1.900,00	776,73	-1.123,27
1 700600 Miet- und Pachtaufwand (SIG)	24	2223	3223	0601	B	18.100,00	18.300,91	200,91	18.100,00	18.300,91	200,91
1 710100 Öffentliche Abgaben (Ausgaben), ohne Gebühren gemäß FAG	24	2225	3225	0202	A	100,00	0,00	-100,00	100,00	0,00	-100,00
1 711100 Gebühren f.d.Ben.v.Gemeindeeinr.u-anl.gem.FAG(Ausgaben)	24	2225	3225	0202	A	100,00	0,00	-100,00	100,00	0,00	-100,00
1 723000 Amtspauschalien und Repräsentationsaufwendungen	24	2225	3225	0202	A	500,00	0,00	-500,00	500,00	0,00	-500,00
1 724000 Reisegebühren	24	2225	3225	MD02	A	1.000,00	315,00	-685,00	1.000,00	315,00	-685,00
1 724100 Reisegebühren	24	2225	3225	MD02	A	2.500,00	2.258,30	-241,70	2.500,00	2.258,30	-241,70
1 724200 Reisegebühren	24	2225	3225	MD02	A	500,00	465,00	-35,00	500,00	465,00	-35,00

20000 Konto	Schulen und Kinderbetreuungseinrichtungen	QS	MVAG VH/EH	MVAG FH	AOB	R	VA 2024	RA 2024	Differenz 2024	VA 2024	RA 2024	Differenz 2024
							Ergebnis/Vermögen			EH	Finanzierung	
1 728000	Entgelte für sonstige Leistungen	24	2225	3225	0202	A	74.000,00	0,00	-74.000,00	74.000,00	0,00	-74.000,00
1 728008	Entgelte für sonstige Leistungen, (iV)	24	2225	3225	0202	A	0,00	128,59	128,59	0,00	128,59	128,59
1 728070	Entgelte für sonstige Leistungen	24	2225	3225	0202	A	10.000,00	51.943,57	41.943,57	10.000,00	56.935,41	46.935,41
1 728500	Entgelte für sonstige Leistungen, EDV	24	2225	3225	MD03	A	1.500,00	867,48	-632,52	1.500,00	867,48	-632,52
1 729000	Sonstige Aufwendungen	24	2225	3225	0202	A	100,00	0,00	-100,00	100,00	0,00	-100,00
1 754000	Transfers an sonstige Träger des öffentlichen Rechts	26	2231	3231	0202	A	33.000,00	0,00	-33.000,00	33.000,00	0,00	-33.000,00
1 757000	Transfers an private Organisationen ohne Erwerbszweck	27	2234	3234	0202	A	0,00	32.739,00	32.739,00	0,00	32.739,00	32.739,00
	Summe Aktiva (Vermögen)							**2.629.629,37**				
	Summe Passiva (Vermögen)							**0,00**				
	Summe Erträge (Ergebnis)						**0,00**	**17.764,40**	**17.764,40**			
	Summe Aufwendungen (Ergebnis)						**1.639.600,00**	**1.513.905,66**	**-125.694,34**			
	NETTOERGEBNIS						**-1.639.600,00**	**-1.496.141,26**	**143.458,74**			
	Summe Einzahlungen (Finanzierung)									**0,00**	**17.657,32**	**17.657,32**
	Summe Auszahlungen (Finanzierung)									**2.970.300,00**	**2.439.290,66**	**-531.009,34**
	NETTOFINANZIERUNGSSALDO									**-2.970.300,00**	**-2.421.633,34**	**548.666,66**

21000 Konto	Allgemeinbildende Pflichtschulen, gemeinsame Kosten	QS	MVAG VH/EH	MVAG FH	AOB	R	VA 2024	RA 2024	Differenz 2024	VA 2024	RA 2024	Differenz 2024
							Ergebnis/Vermögen			EH	Finanzierung	
1 621000	Sonstige Transporte	24	2222	3222	0202	A	48.500,00	54.356,31	5.856,31	48.500,00	54.080,77	5.580,77
1 621008	Sonstige Transporte (IV)	24	2222	3222	0202	A	13.000,00	7.888,00	-5.112,00	13.000,00	7.888,00	-5.112,00
	Summe Aktiva (Vermögen)							**0,00**				
	Summe Passiva (Vermögen)							**0,00**				
	Summe Erträge (Ergebnis)						**0,00**	**0,00**	**0,00**			
	Summe Aufwendungen (Ergebnis)						**61.500,00**	**62.244,31**	**744,31**			
	NETTOERGEBNIS						**-61.500,00**	**-62.244,31**	**-744,31**			
	Summe Einzahlungen (Finanzierung)									**0,00**	**0,00**	**0,00**
	Summe Auszahlungen (Finanzierung)									**61.500,00**	**61.968,77**	**468,77**
	NETTOFINANZIERUNGSSALDO									**-61.500,00**	**-61.968,77**	**-468,77**

21100 Volksschulen		QS	MVAG	MVAG	AOB	R	VA 2024	RA 2024	Differenz 2024	VA 2024	RA 2024	Differenz 2024
Konto			VH/EH	FH			Ergebnis/Vermögen			EH	Finanzierung	
2 382000	Rückstellungen für ausstehende Rechnungen		1532		0401	A		43.900,00		0,00	0,00	0,00
2 811000	Miete- und Pachtertrag	14	2115	3115	0202	A	55.000,00	72.232,63	17.232,63	55.000,00	75.476,42	20.476,42
2 815000	Erträge aus der Auflösung von RST f. ausstehende Rechnu	18	2117		0401	A	30.800,00	33.900,00	3.100,00			
2 816000	Kostenbeiträge (Kostenersätze) für sonstige Leistungen	13	2114	3114	0202	A	80.000,00	134.203,03	54.203,03	80.000,00	134.203,03	54.203,03
2 828000	Rückersätze von Aufwendungen	18	2116	3116	0601	B	0,00	1.070,09	1.070,09	0,00	1.070,09	1.070,09
2 828100	Rückersätze von Aufwendungen	18	2116	3116	0202	A	0,00	5.255,45	5.255,45	0,00	5.255,45	5.255,45
2 829000	Sonstige Erträge	18	2116	3116	0202	A	0,00	1.947,92	1.947,92	0,00	1.947,92	1.947,92
2 860000	Transfers von Bund, Bundesfonds und Bundeskammern	15	2121	3121	MD02	A	15.000,00	34.367,87	19.367,87	15.000,00	36.338,61	21.338,61
2 894000	Entnahmen von zweckgebundenen Haushaltsrücklagen		2301		0401	A	0,00	72.000,00	72.000,00			
5 020000	Maschinen und maschinelle Anlagen	41	1025	3414	0202	A		19.291,58		29.000,00	0,00	-29.000,00
5 040000	Fahrzeuge	41	1025	3414	0202	A		14.047,10		14.000,00	0,00	-14.000,00
5 042100	Amts-, Betriebs- und Geschäftsausstattung	41	1026	3415	0202	A		552.412,45		0,00	0,00	0,00
5 042108	Amtsausstattung, (iV)	41	1026	3415	0202	A		12.508,69		0,00	0,00	0,00
5 042200	Amts-, Betriebs- und Geschäftsausstattung	41	1026	3415	0601	B		125.523,13		22.000,00	23.040,00	1.040,00
5 042208	Amts-, Betriebs- und Geschäftsausstattung, (iV)	41	1026	3415	0601	B		4.871,73		0,00	0,00	0,00
1 400000	Geringwertige Wirtschaftsgüter (GWG)	23	2221	3221	0202	A	562.500,00	350.139,51	-212.360,49	562.500,00	366.541,91	-195.958,09
1 400008	Geringwertige Wirtschaftsgüter des Anlagevermögens, (iV	23	2221	3221	0202	A	2.000,00	7.963,65	5.963,65	2.000,00	6.714,36	4.714,36
1 400100	Geringwertige Wirtschaftsgüter (GWG)	23	2221	3221	0601	B	23.000,00	25.541,41	2.541,41	23.000,00	25.541,41	2.541,41
1 402100	Verbrauchsgüter für innerbetriebliche Leistungen	23	2221	3221	0202	A	100,00	0,00	-100,00	100,00	0,00	-100,00
1 409000	Ersatzteile	23	2221	3221	0202	A	100,00	1.512,43	1.412,43	100,00	1.512,43	1.412,43
1 409100	Ersatzteile	23	2221	3221	0601	B	100,00	0,00	-100,00	100,00	0,00	-100,00
1 451000	Brennstoffe	23	2221	3221	0600	B	16.700,00	7.862,41	-8.837,59	16.700,00	12.830,63	-3.869,37
1 452000	Treibstoffe	23	2221	3221	0202	A	3.900,00	1.258,24	-2.641,76	3.900,00	1.258,24	-2.641,76
1 453000	Schmier- und Schleifmittel	23	2221	3221	0202	A	300,00	12,55	-287,45	300,00	12,55	-287,45
1 454000	Reinigungsmittel	23	2221	3221	0601	B	73.000,00	72.667,17	-332,83	73.000,00	72.667,17	-332,83
1 454100	Reinigungsmittel	23	2221	3221	0202	A	1.700,00	10,25	-1.689,75	1.700,00	10,25	-1.689,75
1 455000	Chemische und sonstige artverwandte Mittel	23	2221	3221	0202	A	500,00	208,83	-291,17	500,00	208,83	-291,17
1 455200	Chemische und sonstige artverwandte Mittel	23	2221	3221	0601	B	200,00	0,00	-200,00	200,00	0,00	-200,00
1 456000	Schreib-, Zeichen- und sonstige Büromittel	23	2221	3221	0202	A	35.000,00	35.058,38	58,38	35.000,00	33.751,91	-1.248,09
1 457000	Druckwerke	23	2221	3221	0202	A	96.800,00	86.853,80	-9.946,20	96.800,00	86.284,88	-10.515,12
1 458000	Mittel zur ärztlichen Betreuung und Gesundheitsvorsorge	23	2221	3221	0202	A	4.300,00	3.777,68	-522,32	4.300,00	3.777,68	-522,32
1 459000	Sonstige Verbrauchsgüter	23	2221	3221	0202	A	27.500,00	26.537,09	-962,91	27.500,00	26.582,07	-917,93
1 459100	Sonstige Verbrauchsgüter	23	2221	3221	0601	B	22.500,00	8.506,30	-13.993,70	22.500,00	8.506,30	-13.993,70
1 501000	Geldbezüge der Beamten in handwerklicher Verwendung	20	2211	3211	MD02	A	429.400,00	345.852,69	-83.547,31	429.400,00	345.852,69	-83.547,31
1 511000	Geldbezüge d.Vertragsbediensteten in handwerkl.Verwend.	20	2211	3211	MD02	A	2.796.800,00	2.912.419,60	115.619,60	2.796.800,00	2.912.419,60	115.619,60
1 563000	Sonstige Aufwandsentschädigungen	20	2213	3213	MD02	A	3.000,00	6.060,36	3.060,36	3.000,00	6.060,36	3.060,36
1 564000	Vergütungen für Nebentätigkeit	20	2211	3211	MD02	A	0,00	402,72	402,72	0,00	402,72	402,72
1 565000	Mehrleistungsvergütungen	20	2211	3211	MD02	A	146.500,00	159.850,30	13.350,30	146.500,00	159.850,30	13.350,30

21100 Volksschulen	QS	MVAG	MVAG	AOB	R	VA 2024	RA 2024	Differenz 2024	VA 2024	RA 2024	Differenz 2024
Konto		VH/EH	FH			Ergebnis/Vermögen			EH	Finanzierung	
1 567000 Belohnungen, Geldaushilfen und Leistungsprämien	20	2213	3213	MD02	A	0,00	27.354,35	27.354,35	0,00	27.354,35	27.354,35
1 569000 Sonstige Nebengebühren	20	2211	3211	MD02	A	112.300,00	103.426,19	-8.873,81	112.300,00	103.426,19	-8.873,81
1 580000 Dienstgeberbeiträge z.Ausgleichsfonds f.Familienbeihilf	20	2212	3212	MD02	A	107.500,00	110.649,20	3.149,20	107.500,00	110.649,20	3.149,20
1 582000 Sonstige Dienstgeberbeiträge zur sozialen Sicherheit	20	2212	3212	MD02	A	643.500,00	703.841,90	60.341,90	643.500,00	703.841,90	60.341,90
1 600000 Energiebezüge	24	2222	3222	0600	B	1.146.800,00	824.809,78	-321.990,22	1.146.800,00	818.653,87	-328.146,13
1 616000 Instandhaltung von Maschinen und maschinellen Anlagen	24	2224	3224	0202	A	5.500,00	9.362,92	3.862,92	5.500,00	10.561,77	5.061,77
1 618000 Instandhaltung von sonstigen Anlagen	24	2224	3224	0202	A	36.100,00	32.344,95	-3.755,05	36.100,00	31.516,35	-4.583,65
1 618008 Instandhaltung von sonstigen Anlagen, (iV)	24	2224	3224	0202	A	1.100,00	197,58	-902,42	1.100,00	197,58	-902,42
1 618100 Instandhaltung von sonstigen Anlagen	24	2224	3224	0601	B	4.000,00	5.054,52	1.054,52	4.000,00	5.266,51	1.266,51
1 630000 Postdienste	24	2222	3222	0202	A	2.200,00	888,54	-1.311,46	2.200,00	892,24	-1.307,76
1 630100 Postdienste	24	2222	3222	MD03	A	500,00	163,30	-336,70	500,00	163,30	-336,70
1 631000 Telekommunikationsdienste	24	2222	3222	MD03	A	17.000,00	14.360,42	-2.639,58	17.000,00	14.360,42	-2.639,58
1 680000 Planmäßige Abschreibung		2226		0401	A	183.500,00	179.363,28	-4.136,72			
1 688000 Dotierung von Rückstellungen für ausstehende Rechnungen	24	2226		0401	A	33.900,00	43.900,00	10.000,00			
1 691000 Schadensvergütungen	24	2225	3225	0202	A	100,00	0,00	-100,00	100,00	0,00	-100,00
1 700000 Miet- und Pachtaufwand	24	2223	3223	0202	A	21.700,00	19.987,40	-1.712,60	21.700,00	19.987,40	-1.712,60
1 700100 Miet- und Pachtaufwand	24	2223	3223	0601	B	11.500,00	12.629,94	1.129,94	11.500,00	12.629,94	1.129,94
1 700600 Miet- und Pachtaufwand (SIG)	24	2223	3223	0601	B	1.372.100,00	1.249.343,77	-122.756,23	1.372.100,00	1.249.343,77	-122.756,23
1 710000 Öffentliche Abgaben, ohne Gebühren gemäß FAG	24	2225	3225	0601	B	58.000,00	56.925,80	-1.074,20	58.000,00	56.925,80	-1.074,20
1 711000 Gebühren f.d.Ben.v.Gemeindeeinr.u-anl.gem.FAG(Ausgaben)	24	2225	3225	0601	B	122.000,00	109.146,52	-12.853,48	122.000,00	109.146,52	-12.853,48
1 722000 Rückersätze von Erträgen	24	2225	3225	0202	A	0,00	4.612,53	4.612,53	0,00	4.612,53	4.612,53
1 724100 Reisegebühren	24	2225	3225	MD02	A	2.700,00	1.833,64	-866,36	2.700,00	1.833,64	-866,36
1 728000 Entgelte für sonstige Leistungen	24	2225	3225	0601	B	46.000,00	28.441,80	-17.558,20	46.000,00	28.296,90	-17.703,10
1 728100 Entgelte für sonstige Leistungen	24	2225	3225	0202	A	51.300,00	41.287,14	-10.012,86	51.300,00	41.404,48	-9.895,52
1 728108 Entgelte für sonstige Leistungen, (iV)	24	2225	3225	0202	A	700,00	1.643,51	943,51	700,00	1.817,49	1.117,49
1 728700 Entgelte für sonstige Leistungen - Wasser	24	2225	3225	0600	B	36.900,00	37.345,00	445,00	36.900,00	37.208,91	308,91
1 729000 Sonstige Aufwendungen	24	2225	3225	0202	A	100,00	0,00	-100,00	100,00	0,00	-100,00
1 729200 Sonstige Aufwendungen, Schulsachaufwandsbeiträge	24	2225	3225	0202	A	33.900,00	48.927,45	15.027,45	33.900,00	32.501,71	-1.398,29
1 781600 Transfers an Beteiligungen der Gemeinde/des Gemeindever	27	2232	3232	0601	B	100,00	70.000,00	69.900,00	100,00	100,00	0,00

21100 Konto	Volksschulen	QS	MVAG VH/EH	MVAG FH	AOB	R	VA 2024	RA 2024	Differenz 2024	VA 2024	RA 2024	Differenz 2024
							Ergebnis/Vermögen			EH	Finanzierung	
	Summe Aktiva (Vermögen)							728.654,68				
	Summe Passiva (Vermögen)							43.900,00				
	Summe Erträge (Ergebnis)						180.800,00	354.976,99	174.176,99			
	Summe Aufwendungen (Ergebnis)						8.296.900,00	7.790.336,80	-506.563,20			
	NETTOERGEBNIS						-8.116.100,00	-7.435.359,81	680.740,19			
	Summe Einzahlungen (Finanzierung)									150.000,00	254.291,52	104.291,52
	Summe Auszahlungen (Finanzierung)									8.144.500,00	7.516.519,06	-627.980,94
	NETTOFINANZIERUNGSSALDO									-7.994.500,00	-7.262.227,54	732.272,46

21200 Hauptschulen Konto	QS	MVAG VH/EH	MVAG FH	AOB	R	VA 2024	RA 2024	Differenz 2024	VA 2024	RA 2024	Differenz 2024
						Ergebnis/Vermögen			EH	Finanzierung	
2 382000 Rückstellungen für ausstehende Rechnungen		1532		0401	A		167.200,00		0,00	0,00	0,00
2 811000 Miete- und Pachtertrag	14	2115	3115	0202	A	85.000,00	99.082,15	14.082,15	85.000,00	100.940,11	15.940,11
2 815000 Erträge aus der Auflösung von RST f. ausstehende Rechnu	18	2117		0401	A	156.200,00	167.200,00	11.000,00			
2 816000 Kostenbeiträge (Kostenersätze) für sonstige Leistungen	13	2114	3114	0202	A	80.000,00	134.365,85	54.365,85	80.000,00	134.365,85	54.365,85
2 828100 Rückersätze von Aufwendungen	18	2116	3116	0202	A	0,00	1.707,10	1.707,10	0,00	1.707,10	1.707,10
2 860000 Transfers von Bund, Bundesfonds und Bundeskammern	15	2121	3121	MD02	A	12.000,00	0,00	-12.000,00	12.000,00	0,00	-12.000,00
2 894000 Entnahmen von zweckgebundenen Haushaltsrücklagen		2301		0401	A	0,00	1.830,00	1.830,00			
5 020000 Maschinen und maschinelle Anlagen	41	1025	3414	0202	A		88.452,12		4.000,00	20.891,16	16.891,16
5 040000 Fahrzeuge	41	1025	3414	0202	A		0,00		14.000,00	0,00	-14.000,00
5 042100 Amts-, Betriebs- und Geschäftsausstattung	41	1026	3415	0202	A		139.910,52		0,00	0,00	0,00
5 042200 Amts-, Betriebs- und Geschäftsausstattung	41	1026	3415	0601	B		46.403,27		16.500,00	24.313,91	7.813,91
5 070000 Aktivierungsfähige Rechte (immaterielle Vermögenswerte)	42	1010	3411	0202	A		1.593,22		3.000,00	0,00	-3.000,00
1 400000 Geringwertige Wirtschaftsgüter (GWG)	23	2221	3221	0202	A	361.200,00	157.753,70	-203.446,30	361.200,00	153.072,12	-208.127,88
1 400008 Geringwertige Wirtschaftsgüter des Anlagevermögens, (iV	23	2221	3221	0202	A	3.000,00	4.508,14	1.508,14	3.000,00	4.530,86	1.530,86
1 400100 Geringwertige Wirtschaftsgüter (GWG)	23	2221	3221	0601	B	18.500,00	19.316,65	816,65	18.500,00	19.316,65	816,65
1 402100 Verbrauchsgüter für innerbetriebliche Leistungen	23	2221	3221	0202	A	400,00	0,00	-400,00	400,00	0,00	-400,00
1 409000 Ersatzteile	23	2221	3221	0202	A	100,00	1.103,59	1.003,59	100,00	1.093,09	993,09
1 409200 Ersatzteile	23	2221	3221	0601	B	100,00	0,00	-100,00	100,00	0,00	-100,00
1 452000 Treibstoffe	23	2221	3221	0202	A	1.500,00	717,52	-782,48	1.500,00	717,52	-782,48
1 453000 Schmier- und Schleifmittel	23	2221	3221	0202	A	100,00	202,66	102,66	100,00	190,78	90,78
1 454000 Reinigungsmittel	23	2221	3221	0601	B	34.000,00	37.434,35	3.434,35	34.000,00	37.434,35	3.434,35
1 454100 Reinigungsmittel	23	2221	3221	0202	A	800,00	214,32	-585,68	800,00	214,32	-585,68
1 455000 Chemische und sonstige artverwandte Mittel	23	2221	3221	0202	A	1.000,00	297,23	-702,77	1.000,00	297,23	-702,77
1 455100 Chemische und sonstige Artverwandte Mittel	23	2221	3221	0701	C	3.000,00	2.839,35	-160,65	3.000,00	2.056,44	-943,56
1 455300 Chemische und sonstige artverwandte Mittel	23	2221	3221	0601	B	100,00	0,00	-100,00	100,00	0,00	-100,00
1 456000 Schreib-, Zeichen- und sonstige Büromittel	23	2221	3221	0202	A	22.000,00	16.592,45	-5.407,55	22.000,00	16.570,64	-5.429,36
1 457000 Druckwerke	23	2221	3221	0202	A	55.000,00	48.137,31	-6.862,69	55.000,00	49.071,90	-5.928,10
1 458000 Mittel zur ärztlichen Betreuung und Gesundheitsvorsorge	23	2221	3221	0202	A	3.300,00	1.364,87	-1.935,13	3.300,00	1.364,87	-1.935,13
1 459000 Sonstige Verbrauchsgüter	23	2221	3221	0202	A	8.800,00	8.303,83	-496,17	8.800,00	8.055,04	-744,96
1 459100 Sonstige Verbrauchsgüter	23	2221	3221	0601	B	7.500,00	4.874,37	-2.625,63	7.500,00	4.873,17	-2.626,83
1 501000 Geldbezüge der Beamten in handwerklicher Verwendung	20	2211	3211	MD02	A	143.900,00	51.509,72	-92.390,28	143.900,00	51.509,72	-92.390,28
1 511000 Geldbezüge d.Vertragsbediensteten in handwerkl.Verwend.	20	2211	3211	MD02	A	1.649.200,00	1.763.520,15	114.320,15	1.649.200,00	1.763.520,15	114.320,15
1 563000 Sonstige Aufwandsentschädigungen	20	2213	3213	MD02	A	200,00	1.001,93	801,93	200,00	1.001,93	801,93
1 565000 Mehrleistungsvergütungen	20	2211	3211	MD02	A	120.500,00	138.488,50	17.988,50	120.500,00	138.488,50	17.988,50
1 566000 Zuwendungen aus Anlaß von Dienstjubiläen	20	2212	3212	MD02	A	0,00	14.864,80	14.864,80	0,00	14.864,80	14.864,80
1 567000 Belohnungen, Geldaushilfen und Leistungsprämien	20	2213	3213	MD02	A	0,00	7.423,40	7.423,40	0,00	7.423,40	7.423,40
1 569000 Sonstige Nebengebühren	20	2211	3211	MD02	A	64.600,00	54.788,13	-9.811,87	64.600,00	54.788,13	-9.811,87
1 580000 Dienstgeberbeiträge z.Ausgleichsfonds f.Familienbeihilf	20	2212	3212	MD02	A	66.500,00	72.444,91	5.944,91	66.500,00	72.444,91	5.944,91

21200 Hauptschulen		QS	MVAG	MVAG	AOB	R	VA 2024	RA 2024	Differenz 2024	VA 2024	RA 2024	Differenz 2024
Konto			VH/EH	FH			Ergebnis/Vermögen			EH	Finanzierung	
1 582000	Sonstige Dienstgeberbeiträge zur sozialen Sicherheit	20	2212	3212	MD02	A	384.900,00	445.740,08	60.840,08	384.900,00	445.740,08	60.840,08
1 600000	Energiebezüge	24	2222	3222	0600	B	853.500,00	619.029,89	-234.470,11	853.500,00	604.378,00	-249.122,00
1 616000	Instandhaltung von Maschinen und maschinellen Anlagen	24	2224	3224	0202	A	5.500,00	4.012,59	-1.487,41	5.500,00	5.458,05	-41,95
1 618000	Instandhaltung von sonstigen Anlagen	24	2224	3224	0601	B	3.000,00	1.682,86	-1.317,14	3.000,00	1.682,86	-1.317,14
1 618100	Instandhaltung von sonstigen Anlagen	24	2224	3224	0202	A	36.300,00	21.440,98	-14.859,02	36.300,00	20.213,65	-16.086,35
1 619000	Instandhaltung von Sonderanlagen	24	2224	3224	0701	C	3.100,00	2.264,16	-835,84	3.100,00	2.264,16	-835,84
1 621008	Sonstige Transporte (IV)	24	2222	3222	0601	B	100,00	0,00	-100,00	100,00	0,00	-100,00
1 621100	Sonstige Transporte	24	2222	3222	0202	A	15.000,00	6.000,00	-9.000,00	15.000,00	6.000,00	-9.000,00
1 630000	Postdienste	24	2222	3222	0202	A	1.600,00	1.020,53	-579,47	1.600,00	1.023,58	-576,42
1 630100	Postdienste	24	2222	3222	MD03	A	800,00	371,64	-428,36	800,00	371,64	-428,36
1 631000	Telekommunikationsdienste	24	2222	3222	MD03	A	10.000,00	7.549,07	-2.450,93	10.000,00	7.549,07	-2.450,93
1 670000	Versicherungen	24	2222	3222	0400	A	1.200,00	1.822,02	622,02	1.200,00	1.822,02	622,02
1 680000	Planmäßige Abschreibung		2226		0401	A	76.500,00	72.542,29	-3.957,71			
1 688000	Dotierung von Rückstellungen für ausstehende Rechnungen	24	2226		0401	A	167.200,00	167.200,00	0,00			
1 691000	Schadensvergütungen	24	2225	3225	0202	A	100,00	0,00	-100,00	100,00	0,00	-100,00
1 700100	Miet- und Pachtaufwand	24	2223	3223	0202	A	29.500,00	19.328,08	-10.171,92	29.500,00	19.328,08	-10.171,92
1 700108	Miet- und Pachtaufwand (iV)	24	2223	3223	0202	A	2.000,00	0,00	-2.000,00	2.000,00	0,00	-2.000,00
1 700200	Miet- und Pachtaufwand	24	2223	3223	0601	B	11.000,00	6.531,20	-4.468,80	11.000,00	6.531,20	-4.468,80
1 700600	Miet- und Pachtaufwand (SIG)	24	2223	3223	0601	B	510.500,00	479.712,55	-30.787,45	510.500,00	479.712,55	-30.787,45
1 710000	Öffentliche Abgaben, ohne Gebühren gemäß FAG	24	2225	3225	0601	B	47.000,00	46.598,46	-401,54	47.000,00	46.598,46	-401,54
1 710100	Öffentliche Abgaben (Ausgaben), ohne Gebühren gemäß FAG	24	2225	3225	0202	A	100,00	0,00	-100,00	100,00	0,00	-100,00
1 711000	Gebühren f.d.Ben.v.Gemeindeeinr.u-anl.gem.FAG(Ausgaben)	24	2225	3225	0601	B	110.000,00	98.178,32	-11.821,68	110.000,00	98.178,32	-11.821,68
1 711100	Gebühren f.d.Ben.v.Gemeindeeinr.u-anl.gem.FAG(Ausgaben)	24	2225	3225	0202	A	100,00	0,00	-100,00	100,00	0,00	-100,00
1 724100	Reisegebühren	24	2225	3225	MD02	A	2.700,00	1.177,81	-1.522,19	2.700,00	1.177,81	-1.522,19
1 728000	Entgelte für sonstige Leistungen	24	2225	3225	0601	B	28.000,00	15.679,99	-12.320,01	28.000,00	15.679,99	-12.320,01
1 728070	Entgelte für sonstige Leistungen	24	2225	3225	0202	A	100,00	0,00	-100,00	100,00	0,00	-100,00
1 728100	Entgelte für sonstige Leistungen	24	2225	3225	0701	C	1.000,00	593,38	-406,62	1.000,00	593,38	-406,62
1 728200	Entgelte für sonstige Leistungen	24	2225	3225	0202	A	54.000,00	38.766,07	-15.233,93	54.000,00	38.794,67	-15.205,33
1 728208	Entgelte für sonstige Leistungen, (iV)	24	2225	3225	0202	A	700,00	646,92	-53,08	700,00	687,04	-12,96
1 728700	Entgelte für sonstige Leistungen - Wasser	24	2225	3225	0600	B	28.400,00	36.183,46	7.783,46	28.400,00	35.371,77	6.971,77
1 729000	Sonstige Aufwendungen	24	2225	3225	0202	A	100,00	0,00	-100,00	100,00	0,00	-100,00
1 729200	Sonstige Aufwendungen, Schulsachaufwandsbeiträge	24	2225	3225	0202	A	167.200,00	70.639,49	-96.560,51	167.200,00	67.328,30	-99.871,70
1 781600	Transfers an Beteiligungen der Gemeinde/des Gemeindever	27	2232	3232	0601	B	100,00	30.000,00	29.900,00	100,00	14.882,13	14.782,13

21200 Konto	Hauptschulen	QS	MVAG VH/EH	MVAG FH	AOB	R	VA 2024	RA 2024	Differenz 2024	VA 2024	RA 2024	Differenz 2024
							Ergebnis/Vermögen			EH	Finanzierung	
	Summe Aktiva (Vermögen)							276.359,13				
	Summe Passiva (Vermögen)							167.200,00				
	Summe Erträge (Ergebnis)						333.200,00	404.185,10	70.985,10			
	Summe Aufwendungen (Ergebnis)						5.116.600,00	4.602.413,72	-514.186,28			
	NETTOERGEBNIS						-4.783.400,00	-4.198.228,62	585.171,38			
	Summe Einzahlungen (Finanzierung)									177.000,00	237.013,06	60.013,06
	Summe Auszahlungen (Finanzierung)									4.910.400,00	4.369.472,40	-540.927,60
	NETTOFINANZIERUNGSSALDO									-4.733.400,00	-4.132.459,34	600.940,66

21300 Konto	Sonderschulen	QS	MVAG VH/EH	MVAG FH	AOB	R	VA 2024	RA 2024	Differenz 2024	VA 2024	RA 2024	Differenz 2024
							Ergebnis/Vermögen			EH	Finanzierung	
6 803000	Veräußerungen von technischen Anlagen, Fahrzeugen und M	31	2116	3314	0202	A	0,00	7.275,60	7.275,60	0,00	7.275,60	7.275,60
2 811000	Miete- und Pachtertrag	14	2115	3115	0202	A	15.000,00	17.003,87	2.003,87	15.000,00	18.276,88	3.276,88
2 816000	Kostenbeiträge (Kostenersätze) für sonstige Leistungen	13	2114	3114	0202	A	110.000,00	157.235,56	47.235,56	110.000,00	157.235,56	47.235,56
2 828000	Rückersätze von Aufwendungen	18	2116	3116	0202	A	0,00	456,89	456,89	0,00	456,89	456,89
2 829000	Sonstige Erträge	18	2116	3116	0202	A	0,00	2.528,54	2.528,54	0,00	2.528,54	2.528,54
2 860000	Transfers von Bund, Bundesfonds und Bundeskammern	15	2121	3121	MD02	A	10.000,00	17.087,72	7.087,72	10.000,00	15.922,74	5.922,74
2 861100	Transfers von Ländern, Landesfonds und Landeskammern	15	2121	3121	0202	A	45.000,00	34.790,16	-10.209,84	45.000,00	0,00	-45.000,00
2 862000	Lfd.Transferzahlungen v.Gemeinden,Gemeindeverb.u.-fonds	15	2121	3121	0202	A	110.000,00	149.560,03	39.560,03	110.000,00	142.138,23	32.138,23
5 020000	Maschinen und maschinelle Anlagen	41	1025	3414	0202	A		59.278,20		34.400,00	39.260,71	4.860,71
5 042100	Amts-, Betriebs- und Geschäftsausstattung	41	1026	3415	0202	A		57.029,47		0,00	0,00	0,00
5 042200	Amts-, Betriebs- und Geschäftsausstattung	41	1026	3415	0601	B		20.935,62		6.900,00	1.542,16	-5.357,84
1 400000	Geringwertige Wirtschaftsgüter (GWG)	23	2221	3221	0202	A	119.700,00	84.554,01	-35.145,99	119.700,00	82.569,50	-37.130,50
1 400008	Geringwertige Wirtschaftsgüter des Anlagevermögens, (iV	23	2221	3221	0202	A	300,00	2.203,35	1.903,35	300,00	2.203,35	1.903,35
1 400100	Geringwertige Wirtschaftsgüter (GWG)	23	2221	3221	0601	B	4.000,00	4.633,76	633,76	4.000,00	4.633,76	633,76
1 409000	Ersatzteile	23	2221	3221	0202	A	100,00	93,06	-6,94	100,00	93,06	-6,94
1 452000	Treibstoffe	23	2221	3221	0202	A	800,00	215,12	-584,88	800,00	215,12	-584,88
1 453000	Schmier- und Schleifmittel	23	2221	3221	0202	A	100,00	21,90	-78,10	100,00	21,90	-78,10
1 454000	Reinigungsmittel	23	2221	3221	0601	B	21.000,00	12.954,48	-8.045,52	21.000,00	12.954,48	-8.045,52
1 454100	Reinigungsmittel	23	2221	3221	0202	A	1.700,00	146,80	-1.553,20	1.700,00	146,80	-1.553,20
1 455000	Chemische und sonstige artverwandte Mittel	23	2221	3221	0202	A	300,00	33,48	-266,52	300,00	33,48	-266,52
1 455100	Chemische und sonstige Artverwandte Mittel	23	2221	3221	0701	C	2.000,00	1.279,98	-720,02	2.000,00	469,56	-1.530,44
1 456000	Schreib-, Zeichen- und sonstige Büromittel	23	2221	3221	0202	A	6.100,00	5.483,12	-616,88	6.100,00	5.526,91	-573,09
1 457000	Druckwerke	23	2221	3221	0202	A	13.800,00	13.164,47	-635,53	13.800,00	13.092,92	-707,08
1 458000	Mittel zur ärztlichen Betreuung und Gesundheitsvorsorge	23	2221	3221	0202	A	2.800,00	1.119,24	-1.680,76	2.800,00	1.119,24	-1.680,76
1 459000	Sonstige Verbrauchsgüter	23	2221	3221	0202	A	11.000,00	8.592,27	-2.407,73	11.000,00	8.342,99	-2.657,01
1 459100	Sonstige Verbrauchsgüter	23	2221	3221	0601	B	4.500,00	2.095,78	-2.404,22	4.500,00	2.095,78	-2.404,22
1 501000	Geldbezüge der Beamten in handwerklicher Verwendung	20	2211	3211	MD02	A	46.700,00	47.388,59	688,59	46.700,00	47.388,59	688,59
1 511000	Geldbezüge d.Vertragsbediensteten in handwerkl.Verwend.	20	2211	3211	MD02	A	557.300,00	515.614,55	-41.685,45	557.300,00	515.614,55	-41.685,45
1 563000	Sonstige Aufwandsentschädigungen	20	2213	3213	MD02	A	0,00	657,00	657,00	0,00	657,00	657,00
1 565000	Mehrleistungsvergütungen	20	2211	3211	MD02	A	16.300,00	19.180,25	2.880,25	16.300,00	19.180,25	2.880,25
1 569000	Sonstige Nebengebühren	20	2211	3211	MD02	A	22.700,00	22.270,21	-429,79	22.700,00	22.270,21	-429,79
1 580000	Dienstgeberbeiträge z.Ausgleichsfonds f.Familienbeihilf	20	2212	3212	MD02	A	23.400,00	22.323,82	-1.076,18	23.400,00	22.323,82	-1.076,18
1 582000	Sonstige Dienstgeberbeiträge zur sozialen Sicherheit	20	2212	3212	MD02	A	126.500,00	124.583,72	-1.916,28	126.500,00	124.583,72	-1.916,28
1 600000	Energiebezüge	24	2222	3222	0600	B	189.000,00	238.629,87	49.629,87	189.000,00	238.567,27	49.567,27
1 616000	Instandhaltung von Maschinen und maschinellen Anlagen	24	2224	3224	0202	A	2.200,00	1.194,24	-1.005,76	2.200,00	808,44	-1.391,56
1 618000	Instandhaltung von sonstigen Anlagen	24	2224	3224	0202	A	7.700,00	10.686,23	2.986,23	7.700,00	5.461,97	-2.238,03
1 618008	Instandhaltung von sonstigen Anlagen, (iV)	24	2224	3224	0202	A	1.500,00	353,24	-1.146,76	1.500,00	353,24	-1.146,76
1 618100	Instandhaltung von sonstigen Anlagen	24	2224	3224	0601	B	1.300,00	0,00	-1.300,00	1.300,00	0,00	-1.300,00

21300 Konto	Sonderschulen	QS	MVAG VH/EH	MVAG FH	AOB	R	VA 2024	RA 2024	Differenz 2024	VA 2024	RA 2024	Differenz 2024
							Ergebnis/Vermögen			EH	Finanzierung	
1 619000	Instandhaltung von Sonderanlagen	24	2224	3224	0701	C	7.100,00	4.957,59	-2.142,41	7.100,00	4.957,59	-2.142,41
1 621000	Sonstige Transporte	24	2222	3222	0202	A	25.000,00	6.039,66	-18.960,34	25.000,00	6.164,58	-18.835,42
1 630000	Postdienste	24	2222	3222	0202	A	500,00	99,45	-400,55	500,00	99,45	-400,55
1 630100	Postdienste	24	2222	3222	MD03	A	200,00	5,64	-194,36	200,00	5,64	-194,36
1 631000	Telekommunikationsdienste	24	2222	3222	MD03	A	4.500,00	3.347,55	-1.152,45	4.500,00	3.347,55	-1.152,45
1 680000	Planmäßige Abschreibung		2226		0401	A	21.000,00	21.561,08	561,08			
1 691000	Schadensvergütungen	24	2225	3225	0202	A	100,00	0,00	-100,00	100,00	0,00	-100,00
1 700100	Miet- und Pachtaufwand	24	2223	3223	0202	A	700,00	500,00	-200,00	700,00	500,00	-200,00
1 700200	Miet- und Pachtaufwand	24	2223	3223	0601	B	9.000,00	11.819,35	2.819,35	9.000,00	11.819,35	2.819,35
1 700600	Miet- und Pachtaufwand (SIG)	24	2223	3223	0601	B	288.700,00	255.255,72	-33.444,28	288.700,00	255.255,72	-33.444,28
1 710000	Öffentliche Abgaben, ohne Gebühren gemäß FAG	24	2225	3225	0601	B	22.000,00	21.931,02	-68,98	22.000,00	21.931,02	-68,98
1 710100	Öffentliche Abgaben (Ausgaben), ohne Gebühren gemäß FAG	24	2225	3225	0202	A	100,00	0,00	-100,00	100,00	0,00	-100,00
1 711000	Gebühren f.d.Ben.v.Gemeindeeinr.u-anl.gem.FAG(Ausgaben)	24	2225	3225	0601	B	28.000,00	24.664,25	-3.335,75	28.000,00	24.664,25	-3.335,75
1 711100	Gebühren f.d.Ben.v.Gemeindeeinr.u-anl.gem.FAG(Ausgaben)	24	2225	3225	0202	A	100,00	0,00	-100,00	100,00	0,00	-100,00
1 724100	Reisegebühren	24	2225	3225	MD02	A	800,00	203,14	-596,86	800,00	203,14	-596,86
1 728000	Entgelte für sonstige Leistungen	24	2225	3225	0601	B	8.500,00	4.300,99	-4.199,01	8.500,00	4.300,99	-4.199,01
1 728070	Entgelte für sonstige Leistungen	24	2225	3225	0202	A	100,00	0,00	-100,00	100,00	0,00	-100,00
1 728100	Entgelte für sonstige Leistungen	24	2225	3225	0202	A	12.200,00	7.937,10	-4.262,90	12.200,00	7.908,10	-4.291,90
1 728108	Entgelte für sonstige Leistungen, (iV)	24	2225	3225	0202	A	100,00	47,37	-52,63	100,00	47,37	-52,63
1 728300	Entgelte für sonstige Leistungen	24	2225	3225	0701	C	1.000,00	730,36	-269,64	1.000,00	730,36	-269,64
1 728700	Entgelte für sonstige Leistungen - Wasser	24	2225	3225	0600	B	10.200,00	10.090,71	-109,29	10.200,00	9.696,57	-503,43
1 729000	Sonstige Aufwendungen	24	2225	3225	0202	A	22.200,00	25.824,55	3.624,55	22.200,00	19.774,73	-2.425,27
1 729100	Sonstige Aufwendungen	24	2225	3225	0202	A	13.500,00	0,00	-13.500,00	13.500,00	0,00	-13.500,00
1 781600	Transfers an Beteiligungen der Gemeinde/des Gemeindever	27	2232	3232	0601	B	5.100,00	38.000,00	32.900,00	5.100,00	100,00	-5.000,00
	Summe Aktiva (Vermögen)							**137.243,29**				
	Summe Passiva (Vermögen)							**0,00**				
	Summe Erträge (Ergebnis)						**290.000,00**	**385.938,37**	**95.938,37**			
	Summe Aufwendungen (Ergebnis)						**1.663.500,00**	**1.576.788,07**	**-86.711,93**			
	NETTOERGEBNIS						**-1.373.500,00**	**-1.190.849,70**	**182.650,30**			
	Summe Einzahlungen (Finanzierung)									**290.000,00**	**343.834,44**	**53.834,44**
	Summe Auszahlungen (Finanzierung)									**1.683.800,00**	**1.543.037,19**	**-140.762,81**
	NETTOFINANZIERUNGSSALDO									**-1.393.800,00**	**-1.199.202,75**	**194.597,25**

21400 Konto	Polytechnische Schulen	QS	MVAG VH/EH	MVAG FH	AOB	R	VA 2024	RA 2024	Differenz 2024	VA 2024	RA 2024	Differenz 2024
							Ergebnis/Vermögen			EH	Finanzierung	
2 382000	Rückstellungen für ausstehende Rechnungen		1532		0401	A		5.000,00		0,00	0,00	0,00
2 811000	Miete- und Pachtertrag	14	2115	3115	0202	A	6.500,00	5.838,96	-661,04	6.500,00	5.838,96	-661,04
2 815000	Erträge aus der Auflösung von RST f. ausstehende Rechnu	18	2117		0401	A	8.800,00	5.000,00	-3.800,00			
2 816000	Kostenbeiträge (Kostenersätze) für sonstige Leistungen	13	2114	3114	0202	A	23.000,00	35.663,21	12.663,21	23.000,00	35.663,21	12.663,21
2 828000	Rückersätze von Aufwendungen	18	2116	3116	0202	A	0,00	149,44	149,44	0,00	149,44	149,44
5 042100	Amts-, Betriebs- und Geschäftsausstattung	41	1026	3415	0202	A		8.486,23		0,00	0,00	0,00
5 042108	Amtsausstattung, (iV)	41	1026	3415	0202	A		1.923,36		0,00	0,00	0,00
1 400000	Geringwertige Wirtschaftsgüter (GWG)	23	2221	3221	0202	A	38.500,00	18.870,42	-19.629,58	38.500,00	18.864,92	-19.635,08
1 400100	Geringwertige Wirtschaftsgüter (GWG)	23	2221	3221	0601	B	1.200,00	721,32	-478,68	1.200,00	721,32	-478,68
1 409000	Ersatzteile	23	2221	3221	0202	A	100,00	0,00	-100,00	100,00	0,00	-100,00
1 409100	Ersatzteile	23	2221	3221	0601	B	100,00	0,00	-100,00	100,00	0,00	-100,00
1 452000	Treibstoffe	23	2221	3221	0202	A	100,00	0,00	-100,00	100,00	0,00	-100,00
1 453000	Schmier- und Schleifmittel	23	2221	3221	0202	A	100,00	52,68	-47,32	100,00	52,68	-47,32
1 454000	Reinigungsmittel	23	2221	3221	0601	B	2.000,00	1.105,31	-894,69	2.000,00	1.105,31	-894,69
1 454100	Reinigungsmittel	23	2221	3221	0202	A	100,00	0,00	-100,00	100,00	0,00	-100,00
1 455000	Chemische und sonstige artverwandte Mittel	23	2221	3221	0202	A	200,00	0,00	-200,00	200,00	0,00	-200,00
1 455100	Chemische und sonstige Artverwandte Mittel	23	2221	3221	0601	B	100,00	0,00	-100,00	100,00	0,00	-100,00
1 456000	Schreib-, Zeichen- und sonstige Büromittel	23	2221	3221	0202	A	3.900,00	2.672,69	-1.227,31	3.900,00	2.672,69	-1.227,31
1 457000	Druckwerke	23	2221	3221	0202	A	5.000,00	3.373,15	-1.626,85	5.000,00	3.338,15	-1.661,85
1 458000	Mittel zur ärztlichen Betreuung und Gesundheitsvorsorge	23	2221	3221	0202	A	200,00	85,21	-114,79	200,00	85,21	-114,79
1 459000	Sonstige Verbrauchsgüter	23	2221	3221	0202	A	1.400,00	1.088,34	-311,66	1.400,00	1.047,94	-352,06
1 459100	Sonstige Verbrauchsgüter	23	2221	3221	0601	B	400,00	59,70	-340,30	400,00	59,70	-340,30
1 501000	Geldbezüge der Beamten in handwerklicher Verwendung	20	2211	3211	MD02	A	46.700,00	47.388,59	688,59	46.700,00	47.388,59	688,59
1 511000	Geldbezüge d.Vertragsbediensteten in handwerkl.Verwend.	20	2211	3211	MD02	A	73.800,00	63.925,14	-9.874,86	73.800,00	63.925,14	-9.874,86
1 563000	Sonstige Aufwandsentschädigungen	20	2213	3213	MD02	A	0,00	438,00	438,00	0,00	438,00	438,00
1 565000	Mehrleistungsvergütungen	20	2211	3211	MD02	A	3.700,00	3.855,21	155,21	3.700,00	3.855,21	155,21
1 569000	Sonstige Nebengebühren	20	2211	3211	MD02	A	3.800,00	3.178,47	-621,53	3.800,00	3.178,47	-621,53
1 580000	Dienstgeberbeiträge z.Ausgleichsfonds f.Familienbeihilf	20	2212	3212	MD02	A	4.800,00	4.367,76	-432,24	4.800,00	4.367,76	-432,24
1 582000	Sonstige Dienstgeberbeiträge zur sozialen Sicherheit	20	2212	3212	MD02	A	17.900,00	17.813,58	-86,42	17.900,00	17.813,58	-86,42
1 600000	Energiebezüge	24	2222	3222	0600	B	60.400,00	43.957,43	-16.442,57	60.400,00	43.863,00	-16.537,00
1 616000	Instandhaltung von Maschinen und maschinellen Anlagen	24	2224	3224	0202	A	200,00	124,92	-75,08	200,00	124,92	-75,08
1 618000	Instandhaltung von sonstigen Anlagen	24	2224	3224	0202	A	1.000,00	228,91	-771,09	1.000,00	228,91	-771,09
1 618008	Instandhaltung von sonstigen Anlagen, (iV)	24	2224	3224	0202	A	0,00	89,25	89,25	0,00	89,25	89,25
1 618100	Instandhaltung von sonstigen Anlagen	24	2224	3224	0601	B	500,00	223,00	-277,00	500,00	223,00	-277,00
1 630000	Postdienste	24	2222	3222	0202	A	400,00	0,00	-400,00	400,00	0,00	-400,00
1 630100	Postdienste	24	2222	3222	MD03	A	200,00	26,54	-173,46	200,00	26,54	-173,46
1 631000	Telekommunikationsdienste	24	2222	3222	MD03	A	1.500,00	647,43	-852,57	1.500,00	647,43	-852,57
1 680000	Planmäßige Abschreibung		2226		0401	A	2.700,00	2.682,78	-17,22			

21400 Konto	Polytechnische Schulen	QS	MVAG VH/EH	MVAG FH	AOB	R	VA 2024	RA 2024	Differenz 2024	VA 2024	RA 2024	Differenz 2024
							Ergebnis/Vermögen			EH	Finanzierung	
1 688000	Dotierung von Rückstellungen für ausstehende Rechnungen	24	2226		0401	A	9.000,00	5.000,00	-4.000,00			
1 700000	Miet- und Pachtaufwand	24	2223	3223	0202	A	8.800,00	8.093,64	-706,36	8.800,00	8.093,64	-706,36
1 700100	Miet- und Pachtaufwand	24	2223	3223	0202	A	6.300,00	4.519,00	-1.781,00	6.300,00	4.519,00	-1.781,00
1 700108	Miet- und Pachtaufwand (iV)	24	2223	3223	0202	A	8.000,00	4.233,60	-3.766,40	8.000,00	4.435,20	-3.564,80
1 700600	Miet- und Pachtaufwand (SIG)	24	2223	3223	0601	B	12.700,00	13.845,14	1.145,14	12.700,00	13.845,14	1.145,14
1 710000	Öffentliche Abgaben, ohne Gebühren gemäß FAG	24	2225	3225	0601	B	100,00	37,92	-62,08	100,00	37,92	-62,08
1 710100	Öffentliche Abgaben (Ausgaben), ohne Gebühren gemäß FAG	24	2225	3225	0202	A	100,00	0,00	-100,00	100,00	0,00	-100,00
1 711000	Gebühren f.d.Ben.v.Gemeindeeinr.u-anl.gem.FAG(Ausgaben)	24	2225	3225	0601	B	5.400,00	4.657,06	-742,94	5.400,00	4.657,06	-742,94
1 711100	Gebühren f.d.Ben.v.Gemeindeeinr.u-anl.gem.FAG(Ausgaben)	24	2225	3225	0202	A	100,00	0,00	-100,00	100,00	0,00	-100,00
1 728000	Entgelte für sonstige Leistungen	24	2225	3225	0601	B	1.600,00	245,26	-1.354,74	1.600,00	245,26	-1.354,74
1 728070	Entgelte für sonstige Leistungen	24	2225	3225	0202	A	100,00	0,00	-100,00	100,00	0,00	-100,00
1 728100	Entgelte für sonstige Leistungen	24	2225	3225	0202	A	4.700,00	3.304,57	-1.395,43	4.700,00	3.304,57	-1.395,43
1 728108	Entgelte für sonstige Leistungen, (iV)	24	2225	3225	0202	A	0,00	41,92	41,92	0,00	41,92	41,92
1 728700	Entgelte für sonstige Leistungen - Wasser	24	2225	3225	0600	B	500,00	770,34	270,34	500,00	761,65	261,65
1 729200	Sonstige Aufwendungen, Schulsachaufwandsbeiträge	24	2225	3225	0202	A	5.000,00	0,00	-5.000,00	5.000,00	0,00	-5.000,00
1 781600	Transfers an Beteiligungen der Gemeinde/des Gemeindever	27	2232	3232	0601	B	9.200,00	8.000,00	-1.200,00	9.200,00	7.206,54	-1.993,46
	Summe Aktiva (Vermögen)							**10.409,59**				
	Summe Passiva (Vermögen)							**5.000,00**				
	Summe Erträge (Ergebnis)						**38.300,00**	**46.651,61**	**8.351,61**			
	Summe Aufwendungen (Ergebnis)						**342.600,00**	**269.724,28**	**-72.875,72**			
	NETTOERGEBNIS						**-304.300,00**	**-223.072,67**	**81.227,33**			
	Summe Einzahlungen (Finanzierung)									**29.500,00**	**41.651,61**	**12.151,61**
	Summe Auszahlungen (Finanzierung)									**330.900,00**	**261.265,62**	**-69.634,38**
	NETTOFINANZIERUNGSSALDO									**-301.400,00**	**-219.614,01**	**81.785,99**

Detailnachweis 2024

21900 Bildungscampus Gnigl	QS	MVAG	MVAG	AOB	R	VA 2024	RA 2024	Differenz 2024	VA 2024	RA 2024	Differenz 2024
Konto		VH/EH	FH			Ergebnis/Vermögen			EH	Finanzierung	
2 810000 Erträge aus Leistungen	13	2114	3114	0304	E	13.000,00	107,50	-12.892,50	13.000,00	107,50	-12.892,50
2 810100 Erträge aus Leistungen	13	2114	3114	0304	E	0,00	3.848,26	3.848,26	0,00	3.963,76	3.963,76
2 810108 Leistungserlöse, (iV)	13	2114	3114	0304	E	440.000,00	401.847,00	-38.153,00	440.000,00	452.485,50	12.485,50
2 828100 Rückersätze von Aufwendungen	18	2116	3116	0304	E	0,00	90,97	90,97	0,00	90,97	90,97
5 042100 Amts-, Betriebs- und Geschäftsausstattung	41	1026	3415	0304	E		5.617,17		0,00	4.622,62	4.622,62
1 400000 Geringwertige Wirtschaftsgüter (GWG)	23	2221	3221	0304	E	3.500,00	1.377,34	-2.122,66	3.500,00	1.646,14	-1.853,86
1 430000 Lebensmittel	23	2221	3221	0304	E	240.000,00	166.881,43	-73.118,57	240.000,00	185.788,66	-54.211,34
1 454000 Reinigungsmittel	23	2221	3221	0304	E	4.600,00	1.044,71	-3.555,29	4.600,00	1.090,64	-3.509,36
1 455000 Chemische und sonstige artverwandte Mittel	23	2221	3221	0304	E	1.000,00	143,70	-856,30	1.000,00	143,70	-856,30
1 456000 Schreib-, Zeichen- und sonstige Büromittel	23	2221	3221	0304	E	600,00	319,17	-280,83	600,00	138,06	-461,94
1 458000 Mittel zur ärztlichen Betreuung und Gesundheitsvorsorge	23	2221	3221	0304	E	200,00	619,49	419,49	200,00	619,49	419,49
1 459000 Sonstige Verbrauchsgüter	23	2221	3221	0304	E	5.000,00	2.653,29	-2.346,71	5.000,00	2.677,96	-2.322,04
1 500000 Geldbezüge der Beamten der Verwaltung	20	2211	3211	MD02	A	66.400,00	67.556,14	1.156,14	66.400,00	67.556,14	1.156,14
1 501000 Geldbezüge der Beamten in handwerklicher Verwendung	20	2211	3211	MD02	A	46.700,00	47.388,59	688,59	46.700,00	47.388,59	688,59
1 511000 Geldbezüge d.Vertragsbediensteten in handwerkl.Verwend.	20	2211	3211	MD02	A	178.600,00	183.294,41	4.694,41	178.600,00	183.294,41	4.694,41
1 563000 Sonstige Aufwandsentschädigungen	20	2213	3213	MD02	A	200,00	282,74	82,74	200,00	282,74	82,74
1 565000 Mehrleistungsvergütungen	20	2211	3211	MD02	A	16.900,00	15.664,26	-1.235,74	16.900,00	15.664,26	-1.235,74
1 569000 Sonstige Nebengebühren	20	2211	3211	MD02	A	8.900,00	8.290,26	-609,74	8.900,00	8.290,26	-609,74
1 580000 Dienstgeberbeiträge z.Ausgleichsfonds f.Familienbeihilf	20	2212	3212	MD02	A	11.800,00	11.938,65	138,65	11.800,00	11.938,65	138,65
1 582000 Sonstige Dienstgeberbeiträge zur sozialen Sicherheit	20	2212	3212	MD02	A	47.600,00	51.043,12	3.443,12	47.600,00	51.043,12	3.443,12
1 600000 Energiebezüge	24	2222	3222	0600	B	95.400,00	65.404,67	-29.995,33	95.400,00	62.994,91	-32.405,09
1 618000 Instandhaltung von sonstigen Anlagen	24	2224	3224	0304	E	5.000,00	1.310,87	-3.689,13	5.000,00	1.310,87	-3.689,13
1 680000 Planmäßige Abschreibung		2226		0401	A	0,00	571,05	571,05			
1 690000 Abschreibung von Forderungen (Schadensfälle)		2225		0401	A	0,00	570,50	570,50			
1 700000 Miet- und Pachtaufwand	24	2223	3223	0601	B	4.500,00	4.159,13	-340,87	4.500,00	4.159,13	-340,87
1 700200 Miet- und Pachtaufwand	24	2223	3223	0304	E	5.000,00	3.579,77	-1.420,23	5.000,00	3.646,31	-1.353,69
1 710000 Öffentliche Abgaben, ohne Gebühren gemäß FAG	24	2225	3225	0601	B	2.400,00	1.961,12	-438,88	2.400,00	1.961,12	-438,88
1 711000 Gebühren f.d.Ben.v.Gemeindeeinr.u-anl.gem.FAG(Ausgaben)	24	2225	3225	0601	B	12.000,00	10.525,82	-1.474,18	12.000,00	10.525,82	-1.474,18
1 728000 Entgelte für sonstige Leistungen	24	2225	3225	0304	E	2.500,00	1.962,49	-537,51	2.500,00	1.962,49	-537,51
1 728700 Entgelte für sonstige Leistungen - Wasser	24	2225	3225	0600	B	3.500,00	3.369,91	-130,09	3.500,00	3.354,46	-145,54

21900 Konto	Bildungscampus Gnigl	QS	MVAG VH/EH	MVAG FH	AOB	R	VA 2024	RA 2024	Differenz 2024	VA 2024	RA 2024	Differenz 2024
							Ergebnis/Vermögen			EH	Finanzierung	
	Summe Aktiva (Vermögen)							5.617,17				
	Summe Passiva (Vermögen)							0,00				
	Summe Erträge (Ergebnis)						453.000,00	405.893,73	-47.106,27			
	Summe Aufwendungen (Ergebnis)						762.300,00	651.912,63	-110.387,37			
	NETTOERGEBNIS						-309.300,00	-246.018,90	63.281,10			
	Summe Einzahlungen (Finanzierung)									453.000,00	456.647,73	3.647,73
	Summe Auszahlungen (Finanzierung)									762.300,00	672.100,55	-90.199,45
	NETTOFINANZIERUNGSSALDO									-309.300,00	-215.452,82	93.847,18

22000 Konto	Gewerbliche und kaufmännische Berufsschulen	QS	MVAG VH/EH	MVAG FH	AOB	R	VA 2024	RA 2024	Differenz 2024	VA 2024	RA 2024	Differenz 2024
							Ergebnis/Vermögen		EH	Finanzierung		
2 382000	Rückstellungen für ausstehende Rechnungen		1532		0401	A		4.100.000,00		0,00	0,00	0,00
2 815000	Erträge aus der Auflösung von RST f. ausstehende Rechnu	18	2117		0401	A	2.100.000,00	2.504.000,00	404.000,00			
1 688000	Dotierung von Rückstellungen für ausstehende Rechnungen	24	2226		0401	A	2.504.000,00	4.100.000,00	1.596.000,00			
1 751000	Transfers an Länder, Landesfonds und Landeskammern	26	2231	3231	0202	A	2.504.000,00	2.704.284,06	200.284,06	2.504.000,00	5.108.842,69	2.604.842,69
	Summe Aktiva (Vermögen)							**0,00**				
	Summe Passiva (Vermögen)							**4.100.000,00**				
	Summe Erträge (Ergebnis)						**2.100.000,00**	**2.504.000,00**	**404.000,00**			
	Summe Aufwendungen (Ergebnis)						**5.008.000,00**	**6.804.284,06**	**1.796.284,06**			
	NETTOERGEBNIS						**-2.908.000,00**	**-4.300.284,06**	**-1.392.284,06**			
	Summe Einzahlungen (Finanzierung)									**0,00**	**0,00**	**0,00**
	Summe Auszahlungen (Finanzierung)									**2.504.000,00**	**5.108.842,69**	**2.604.842,69**
	NETTOFINANZIERUNGSSALDO									**-2.504.000,00**	**-5.108.842,69**	**-2.604.842,69**

Detailnachweis 2024

23000 Konto	Förderung des Schulbetriebes (Stadtbildstelle)	QS	MVAG VH/EH	MVAG FH	AOB	R	VA 2024 Ergebnis/Vermögen	RA 2024 Ergebnis/Vermögen	Differenz 2024 Ergebnis/Vermögen	VA 2024 EH Finanzierung	RA 2024 EH Finanzierung	Differenz 2024 EH Finanzierung
1 728000	Entgelte für sonstige Leistungen	24	2225	3225	0202	A	140.000,00	89.294,86	-50.705,14	140.000,00	109.105,51	-30.894,49
1 728003	TK Entgelte für sonstige Leistungen	24	2225		0401	A	0,00	-4.409,35	-4.409,35			
	Summe Aktiva (Vermögen)							**0,00**				
	Summe Passiva (Vermögen)							**0,00**				
	Summe Erträge (Ergebnis)						**0,00**	**0,00**	**0,00**			
	Summe Aufwendungen (Ergebnis)						**140.000,00**	**84.885,51**	**-55.114,49**			
	NETTOERGEBNIS						**-140.000,00**	**-84.885,51**	**55.114,49**			
	Summe Einzahlungen (Finanzierung)									**0,00**	**0,00**	**0,00**
	Summe Auszahlungen (Finanzierung)									**140.000,00**	**109.105,51**	**-30.894,49**
	NETTOFINANZIERUNGSSALDO									**-140.000,00**	**-109.105,51**	**30.894,49**

23900 Konto	Sonstige Einrichtungen und Maßnahmen	QS	MVAG VH/EH	MVAG FH	AOB	R	VA 2024	RA 2024	Differenz 2024	VA 2024	RA 2024	Differenz 2024
							Ergebnis/Vermögen			EH	Finanzierung	
2 820000	Zinserträge aus Darlehen und aktiven Finanzinstrumenten	14	2131	3131	0401	A	200,00	357,00	157,00	200,00	357,00	157,00
2 828000	Rückersätze von Aufwendungen	18	2116	3116	0200	A	0,00	2.229,01	2.229,01	0,00	2.229,01	2.229,01
2 940000	Neubewertungsrücklagen		1240		0401	A		-850,60		0,00	0,00	0,00
5 085000	Zur Veräußerung verfügbare Finanzinstrumente - langfris	60	1032	3650	0401	A		16.925,20		0,00	0,00	0,00
1 413000	Handelswaren	23	2221	3221	0200	A	0,00	14.400,00	14.400,00	0,00	14.400,00	14.400,00
1 710000	Öffentliche Abgaben, ohne Gebühren gemäß FAG	24	2225	3225	0401	A	100,00	0,00	-100,00	100,00	0,00	-100,00
1 729000	Sonstige Aufwendungen	24	2225	3225	0200	A	17.600,00	16.880,40	-719,60	17.600,00	16.839,20	-760,80
1 729008	Sonstige Aufwendungen, (iV)	24	2225	3225	0200	A	44.000,00	33.100,19	-10.899,81	44.000,00	33.100,19	-10.899,81
1 757000	Transfers an private Organisationen ohne Erwerbszweck	27	2234	3234	0200	A	330.500,00	322.972,00	-7.528,00	330.500,00	322.972,00	-7.528,00
1 768000	Sonstige Transfers an private Haushalte	27	2234	3234	0200	A	22.700,00	24.200,00	1.500,00	22.700,00	24.200,00	1.500,00
1 777000	Kapitaltransfers an private Organisationen ohne Erwerbs	44	2234	3434	0200	A	50.000,00	50.000,00	0,00	50.000,00	50.000,00	0,00
	Summe Aktiva (Vermögen)							**16.925,20**				
	Summe Passiva (Vermögen)							**-850,60**				
	Summe Erträge (Ergebnis)						**200,00**	**2.586,01**	**2.386,01**			
	Summe Aufwendungen (Ergebnis)						**464.900,00**	**461.552,59**	**-3.347,41**			
	NETTOERGEBNIS						**-464.700,00**	**-458.966,58**	**5.733,42**			
	Summe Einzahlungen (Finanzierung)									**200,00**	**2.586,01**	**2.386,01**
	Summe Auszahlungen (Finanzierung)									**464.900,00**	**461.511,39**	**-3.388,61**
	NETTOFINANZIERUNGSSALDO									**-464.700,00**	**-458.925,38**	**5.774,62**

24000 Städtische Kindergärten und Horte Konto	QS	MVAG VH/EH	MVAG FH	AOB	R	VA 2024	RA 2024	Differenz 2024 Ergebnis/Vermögen	VA 2024	RA 2024	Differenz 2024 Finanzierung
2 359000 Sonstige kurzfristige Finanzschulden	55	1511	3513	0401	A		39.996,51		0,00	0,00	0,00
2 382000 Rückstellungen für ausstehende Rechnungen		1532		0401	A		468,14		0,00	0,00	0,00
6 803000 Veräußerungen von technischen Anlagen, Fahrzeugen und M	31	2116	3314	0202	A	0,00	6.578,33	6.578,33	0,00	7.378,33	7.378,33
2 810000 Erträge aus Leistungen	13	2114	3114	0202	A	1.500.000,00	1.790.990,25	290.990,25	1.500.000,00	1.791.957,97	291.957,97
2 810008 Leistungserlöse, (iV)	13	2114	3114	0202	A	85.000,00	78.530,46	-6.469,54	85.000,00	100.736,36	15.736,36
2 811000 Miete- und Pachtertrag	14	2115	3115	0202	A	7.500,00	5.642,02	-1.857,98	7.500,00	6.034,06	-1.465,94
2 815000 Erträge aus der Auflösung von RST f. ausstehende Rechnu	18	2117		0401	A	900,00	936,29	36,29			
2 816000 Kostenbeiträge (Kostenersätze) für sonstige Leistungen	13	2114	3114	0202	A	600.000,00	662.281,95	62.281,95	600.000,00	981.074,11	381.074,11
2 828000 Rückersätze von Aufwendungen	18	2116	3116	0202	A	0,00	5.330,56	5.330,56	0,00	5.330,56	5.330,56
2 860000 Transfers von Bund, Bundesfonds und Bundeskammern	15	2121	3121	MD02	A	40.000,00	300.023,65	260.023,65	40.000,00	290.484,07	250.484,07
2 861000 Transfers von Ländern, Landesfonds und Landeskammern	15	2121	3121	0202	A	6.600.000,00	7.485.225,25	885.225,25	6.600.000,00	7.485.225,25	885.225,25
2 861100 Transfers von Ländern, Landesfonds und Landeskammern	15	2121	3121	0202	A	778.000,00	1.324.456,13	546.456,13	778.000,00	1.324.456,13	546.456,13
2 861200 Transfers von Ländern, Landesfonds und Landeskammern	15	2121	3121	0202	A	200.000,00	356.825,22	156.825,22	200.000,00	661.166,44	461.166,44
2 861300 Laufende Transferzahlungen von Ländern und Landesfonds	15	2121	3121	0202	A	1.300.000,00	776.460,00	-523.540,00	1.300.000,00	776.460,00	-523.540,00
2 861400 Lfd Trans v Ländern, Landesf. u.-kammern (Zukfond Epäd)	15	2121	3121	0400	A	0,00	8.835.001,64	8.835.001,64	0,00	8.835.001,64	8.835.001,64
5 010000 Gebäude und Bauten	40	1022	3413	0401	A		202.974,44		0,00	0,00	0,00
5 020000 Maschinen und maschinelle Anlagen	41	1025	3414	0202	A		69.505,29		16.000,00	7.590,00	-8.410,00
5 040000 Fahrzeuge	41	1025	3414	0202	A		50.521,55		12.000,00	0,00	-12.000,00
5 042100 Amts-, Betriebs- und Geschäftsausstattung	41	1026	3415	0202	A		535.255,96		0,00	0,00	0,00
5 042108 Amtsausstattung, (iV)	41	1026	3415	0202	A		12.074,33		0,00	0,00	0,00
5 042500 Amts-, Betriebs- und Geschäftsausstattung, EDV	41	1026	3415	MD03	A		47.331,29		0,00	0,00	0,00
5 070500 Aktivierungsfähige Rechte (immaterielle Vermögenswerte)	42	1010	3411	MD03	A		2.970,00		0,00	0,00	0,00
1 297000 Wertberichtigungen zu kurzfristigen Forderungen aus L+L		1131		0401	A		-13.100,00		0,00	0,00	0,00
1 346000 Investitionsdarlehen von Finanzunternehmen	65		3614	0401	A		0,00		70.700,00	69.996,46	-703,54
1 400000 Geringwertige Wirtschaftsgüter (GWG)	23	2221	3221	0202	A	325.100,00	244.342,77	-80.757,23	325.100,00	238.222,24	-86.877,76
1 400008 Geringwertige Wirtschaftsgüter des Anlagevermögens, (iV	23	2221	3221	0202	A	5.000,00	10.105,58	5.105,58	5.000,00	10.105,58	5.105,58
1 400100 Geringwertige Wirtschaftsgüter (GWG)	23	2221	3221	0202	A	26.000,00	23.076,72	-2.923,28	26.000,00	19.872,52	-6.127,48
1 400500 Geringwertige Wirtschaftsgüter (GWG), EDV	23	2221	3221	MD03	A	0,00	13.237,50	13.237,50	0,00	13.237,50	13.237,50
1 402100 Verbrauchsgüter für innerbetriebliche Leistungen	23	2221	3221	0202	A	500,00	0,00	-500,00	500,00	0,00	-500,00
1 409000 Ersatzteile	23	2221	3221	0202	A	100,00	1.139,76	1.039,76	100,00	1.139,76	1.039,76
1 413000 Handelswaren	23	2221	3221	0202	A	9.400,00	2.876,65	-6.523,35	9.400,00	2.923,99	-6.476,01
1 430000 Lebensmittel	23	2221	3221	0202	A	470.000,00	335.407,50	-134.592,50	470.000,00	311.043,93	-158.956,07
1 430008 Lebensmittel, (iV)	23	2221	3221	0202	A	660.000,00	862.928,00	202.928,00	660.000,00	778.550,00	118.550,00
1 431000 Futtermittel	23	2221	3221	0202	A	100,00	0,00	-100,00	100,00	0,00	-100,00
1 452000 Treibstoffe	23	2221	3221	0202	A	1.700,00	718,95	-981,05	1.700,00	718,95	-981,05
1 453000 Schmier- und Schleifmittel	23	2221	3221	0202	A	100,00	8,29	-91,71	100,00	8,29	-91,71
1 454000 Reinigungsmittel	23	2221	3221	0202	A	50.500,00	39.822,20	-10.677,80	50.500,00	41.614,99	-8.885,01
1 455000 Chemische und sonstige artverwandte Mittel	23	2221	3221	0202	A	6.500,00	341,78	-6.158,22	6.500,00	341,78	-6.158,22

24000 Städtische Kindergärten und Horte	QS	MVAG	MVAG	AOB	R	VA 2024	RA 2024	Differenz 2024	VA 2024	RA 2024	Differenz 2024
Konto		VH/EH	FH			Ergebnis/Vermögen			EH	Finanzierung	
1 455100 Chemische und sonstige Artverwandte Mittel	23	2221	3221	0601	B	700,00	509,00	-191,00	700,00	509,00	-191,00
1 456000 Schreib-, Zeichen- und sonstige Büromittel	23	2221	3221	0202	A	11.000,00	11.595,97	595,97	11.000,00	11.164,45	164,45
1 457000 Druckwerke	23	2221	3221	0202	A	57.400,00	26.453,22	-30.946,78	57.400,00	25.795,69	-31.604,31
1 458000 Mittel zur ärztlichen Betreuung und Gesundheitsvorsorge	23	2221	3221	0202	A	5.500,00	11.439,78	5.939,78	5.500,00	11.346,60	5.846,60
1 459000 Sonstige Verbrauchsgüter	23	2221	3221	0202	A	102.300,00	103.599,19	1.299,19	102.300,00	104.873,61	2.573,61
1 459100 Sonstige Verbrauchsgüter	23	2221	3221	0601	B	8.500,00	2.561,68	-5.938,32	8.500,00	2.568,84	-5.931,16
1 500000 Geldbezüge der Beamten der Verwaltung	20	2211	3211	MD02	A	142.500,00	151.253,73	8.753,73	142.500,00	151.253,73	8.753,73
1 501000 Geldbezüge der Beamten in handwerklicher Verwendung	20	2211	3211	MD02	A	332.700,00	325.937,27	-6.762,73	332.700,00	325.937,27	-6.762,73
1 510000 Geldbezüge der Vertragsbediensteten der Verwaltung	20	2211	3211	MD02	A	17.307.500,00	17.469.168,87	161.668,87	17.307.500,00	17.469.168,87	161.668,87
1 510100 Geldbezüge der Vertragsbediensteten der Verwaltung	20	2211	3211	MD02	A	0,00	13.013,02	13.013,02	0,00	13.013,02	13.013,02
1 511000 Geldbezüge d.Vertragsbediensteten in handwerkl.Verwend.	20	2211	3211	MD02	A	3.864.000,00	4.790.268,59	926.268,59	3.864.000,00	4.790.268,59	926.268,59
1 563000 Sonstige Aufwandsentschädigungen	20	2213	3213	MD02	A	3.900,00	21.601,21	17.701,21	3.900,00	21.601,21	17.701,21
1 564000 Vergütungen für Nebentätigkeit	20	2211	3211	MD02	A	0,00	2.020,91	2.020,91	0,00	2.020,91	2.020,91
1 565000 Mehrleistungsvergütungen	20	2211	3211	MD02	A	369.000,00	379.594,50	10.594,50	369.000,00	379.594,50	10.594,50
1 566000 Zuwendungen aus Anlaß von Dienstjubiläen	20	2212	3212	MD02	A	97.400,00	125.161,62	27.761,62	97.400,00	125.161,62	27.761,62
1 567000 Belohnungen, Geldaushilfen und Leistungsprämien	20	2213	3213	MD02	A	0,00	3.924,24	3.924,24	0,00	3.924,24	3.924,24
1 569000 Sonstige Nebengebühren	20	2211	3211	MD02	A	176.100,00	167.497,58	-8.602,42	176.100,00	167.497,58	-8.602,42
1 580000 Dienstgeberbeiträge z.Ausgleichsfonds f.Familienbeihilf	20	2212	3212	MD02	A	781.200,00	823.029,59	41.829,59	781.200,00	823.029,59	41.829,59
1 582000 Sonstige Dienstgeberbeiträge zur sozialen Sicherheit	20	2212	3212	MD02	A	4.485.700,00	5.039.687,12	553.987,12	4.485.700,00	5.039.687,12	553.987,12
1 600000 Energiebezüge	24	2222	3222	0600	B	551.400,00	437.729,03	-113.670,97	551.400,00	431.603,66	-119.796,34
1 614600 Instandhaltung von Gebäuden und Bauten (SIG treuhändisc	24	2224	3224	0601	B	10.000,00	8.747,71	-1.252,29	10.000,00	1.377,32	-8.622,68
1 616000 Instandhaltung von Maschinen und maschinellen Anlagen	24	2224	3224	0202	A	38.500,00	28.661,64	-9.838,36	38.500,00	28.603,86	-9.896,14
1 618000 Instandhaltung von sonstigen Anlagen	24	2224	3224	0202	A	45.000,00	41.282,53	-3.717,47	45.000,00	38.163,43	-6.836,57
1 618008 Instandhaltung von sonstigen Anlagen, (iV)	24	2224	3224	0202	A	1.900,00	736,85	-1.163,15	1.900,00	736,85	-1.163,15
1 618500 Instandhaltung von sonstigen Anlagen, EDV	24	2224	3224	MD03	A	0,00	3.987,00	3.987,00	0,00	3.987,00	3.987,00
1 621008 Sonstige Transporte (IV)	24	2222	3222	0202	A	17.500,00	4.314,25	-13.185,75	17.500,00	4.314,25	-13.185,75
1 621100 Sonstige Transporte	24	2222	3222	0202	A	1.500,00	579,40	-920,60	1.500,00	1.007,70	-492,30
1 630000 Postdienste	24	2222	3222	MD03	A	200,00	1.382,19	1.182,19	200,00	1.382,19	1.182,19
1 631000 Telekommunikationsdienste	24	2222	3222	MD03	A	33.600,00	35.094,89	1.494,89	33.600,00	35.274,25	1.674,25
1 650000 Zinsen für Finanzschulden in Euro	25	2241	3241	0401	A	3.700,00	3.652,66	-47,34	3.700,00	3.652,66	-47,34
1 680000 Planmäßige Abschreibung		2226		0401	A	218.600,00	215.623,54	-2.976,46			
1 683000 Verluste aus dem Abgang v. Sachanl. u. immat. Vermögens		2226		0401	A	0,00	9.733,05	9.733,05			
1 688000 Dotierung von Rückstellungen für ausstehende Rechnungen	24	2226		0401	A	500,00	468,14	-31,86			
1 690100 Abschreibung von Forderungen (Schadensfälle)	24	2225		0401	A	3.900,00	15.091,44	11.191,44			
1 691000 Schadensvergütungen	24	2225	3225	0202	A	10.000,00	0,00	-10.000,00	10.000,00	0,00	-10.000,00
1 695000 Aufwendungen aus Wertberichtigungen auf Forderungen		2226		0401	A	0,00	2.400,00	2.400,00			
1 700100 Miet- und Pachtaufwand	24	2223	3223	0601	B	18.000,00	16.065,08	-1.934,92	18.000,00	16.065,08	-1.934,92
1 700200 Miet- und Pachtaufwand	24	2223	3223	0202	A	47.000,00	34.252,04	-12.747,96	47.000,00	34.252,04	-12.747,96

24000 Konto	Städtische Kindergärten und Horte	QS	MVAG VH/EH	MVAG FH	AOB	R	VA 2024	RA 2024	Differenz 2024	VA 2024	RA 2024	Differenz 2024
							Ergebnis/Vermögen			EH	Finanzierung	
1 700600	Miet- und Pachtaufwand (SIG)	24	2223	3223	0601	B	464.400,00	484.645,42	20.245,42	464.400,00	484.645,42	20.245,42
1 700690	Miet- und Pachtaufwand (SIG treuhändisch)	24	2223	3223	0601	B	25.800,00	22.516,20	-3.283,80	25.800,00	20.958,09	-4.841,91
1 710000	Öffentliche Abgaben, ohne Gebühren gemäß FAG	24	2225	3225	0601	B	14.000,00	13.800,05	-199,95	14.000,00	13.800,05	-199,95
1 711000	Gebühren f.d.Ben.v.Gemeindeeinr.u-anl.gem.FAG(Ausgaben)	24	2225	3225	0601	B	83.000,00	71.780,01	-11.219,99	83.000,00	71.780,01	-11.219,99
1 724000	Reisegebühren	24	2225	3225	MD02	A	300,00	28,80	-271,20	300,00	28,80	-271,20
1 724100	Reisegebühren	24	2225	3225	MD02	A	9.000,00	4.826,75	-4.173,25	9.000,00	4.826,75	-4.173,25
1 724200	Reisegebühren	24	2225	3225	MD02	A	500,00	422,73	-77,27	500,00	422,73	-77,27
1 728000	Entgelte für sonstige Leistungen	24	2225	3225	0601	B	20.000,00	3.261,90	-16.738,10	20.000,00	3.261,90	-16.738,10
1 728070	Entgelte für sonstige Leistungen	24	2225	3225	0202	A	15.000,00	0,00	-15.000,00	15.000,00	0,00	-15.000,00
1 728200	Entgelte für sonstige Leistungen	24	2225	3225	0202	A	417.700,00	408.546,73	-9.153,27	417.700,00	406.192,95	-11.507,05
1 728208	Entgelte für sonstige Leistungen, (iV)	24	2225	3225	0202	A	300,00	235,20	-64,80	300,00	512,18	212,18
1 728500	Entgelte für sonstige Leistungen, EDV	24	2225	3225	MD03	A	28.000,00	33.878,28	5.878,28	28.000,00	33.878,28	5.878,28
1 728700	Entgelte für sonstige Leistungen - Wasser	24	2225	3225	0600	B	23.000,00	30.335,38	7.335,38	23.000,00	29.302,83	6.302,83
1 729009	Sonstige Aufwendungen	24	2225	3225	0202	A	400,00	0,00	-400,00	400,00	0,00	-400,00
1 729100	Sonstige Aufwendungen	24	2225	3225	0202	A	103.800,00	63.388,86	-40.411,14	103.800,00	61.879,46	-41.920,54
1 729200	Sonstige Aufwendungen, Schulsachaufwandsbeiträge	24	2225	3225	0202	A	380.000,00	180.162,59	-199.837,41	380.000,00	163.949,63	-216.050,37
1 781610	Transfers an Beteiligungen der Gemeinde/des Gemeindever	27	2232	3232	0601	B	78.800,00	58.000,00	-20.800,00	78.800,00	266.429,14	187.629,14
	Summe Aktiva (Vermögen)							**907.532,86**				
	Summe Passiva (Vermögen)							**40.464,65**				
	Summe Erträge (Ergebnis)						**11.111.400,00**	**21.628.281,75**	**10.516.881,75**			
	Summe Aufwendungen (Ergebnis)						**31.965.700,00**	**33.237.953,13**	**1.272.253,13**			
	NETTOERGEBNIS						**-20.854.300,00**	**-11.609.671,38**	**9.244.628,62**			
	Summe Einzahlungen (Finanzierung)									**11.110.500,00**	**22.265.304,92**	**11.154.804,92**
	Summe Auszahlungen (Finanzierung)									**31.841.400,00**	**33.126.070,94**	**1.284.670,94**
	NETTOFINANZIERUNGSSALDO									**-20.730.900,00**	**-10.860.766,02**	**9.870.133,98**

24010 Konto	Sonstige Kindergärten	QS	MVAG VH/EH	MVAG FH	AOB	R	VA 2024	RA 2024	Differenz 2024	VA 2024	RA 2024	Differenz 2024
							Ergebnis/Vermögen			EH	Finanzierung	
2 828000	Rückersätze von Aufwendungen	18	2116	3116	0202	A	0,00	1.785,45	1.785,45	0,00	1.785,45	1.785,45
1 710000	Öffentliche Abgaben, ohne Gebühren gemäß FAG	24	2225	3225	0601	B	1.500,00	1.422,72	-77,28	1.500,00	1.422,72	-77,28
1 728700	Entgelte für sonstige Leistungen - Wasser	24	2225	3225	0600	B	100,00	0,00	-100,00	100,00	0,00	-100,00
1 757000	Transfers an private Organisationen ohne Erwerbszweck	27	2234	3234	0202	A	2.274.000,00	2.309.225,97	35.225,97	2.274.000,00	2.309.225,97	35.225,97
1 757300	Transfers an private Organisationen ohne Erwerbszweck	27	2234	3234	0202	A	9.100.000,00	9.715.725,29	615.725,29	9.100.000,00	9.715.725,29	615.725,29
	Summe Aktiva (Vermögen)							**0,00**				
	Summe Passiva (Vermögen)							**0,00**				
	Summe Erträge (Ergebnis)						**0,00**	**1.785,45**	**1.785,45**			
	Summe Aufwendungen (Ergebnis)						**11.375.600,00**	**12.026.373,98**	**650.773,98**			
	NETTOERGEBNIS						**-11.375.600,00**	**-12.024.588,53**	**-648.988,53**			
	Summe Einzahlungen (Finanzierung)									**0,00**	**1.785,45**	**1.785,45**
	Summe Auszahlungen (Finanzierung)									**11.375.600,00**	**12.026.373,98**	**650.773,98**
	NETTOFINANZIERUNGSSALDO									**-11.375.600,00**	**-12.024.588,53**	**-648.988,53**

24900 Konto	Sonstige Einrichtungen und Maßnahmen	QS	MVAG VH/EH	MVAG FH	AOB	R	VA 2024 Ergebnis/Vermögen	RA 2024 Ergebnis/Vermögen	Differenz 2024 Ergebnis/Vermögen	VA 2024 EH Finanzierung	RA 2024 EH Finanzierung	Differenz 2024 EH Finanzierung
1 728000	Entgelte für sonstige Leistungen	24	2225	3225	0200	A	42.800,00	14.160,00	-28.640,00	42.800,00	9.228,20	-33.571,80
1 728070	Entgelte für sonstige Leistungen	24	2225	3225	0200	A	0,00	3.966,00	3.966,00	0,00	3.966,00	3.966,00
	Summe Aktiva (Vermögen)							**0,00**				
	Summe Passiva (Vermögen)							**0,00**				
	Summe Erträge (Ergebnis)						**0,00**	**0,00**	**0,00**			
	Summe Aufwendungen (Ergebnis)						**42.800,00**	**18.126,00**	**-24.674,00**			
	NETTOERGEBNIS						**-42.800,00**	**-18.126,00**	**24.674,00**			
	Summe Einzahlungen (Finanzierung)									**0,00**	**0,00**	**0,00**
	Summe Auszahlungen (Finanzierung)									**42.800,00**	**13.194,20**	**-29.605,80**
	NETTOFINANZIERUNGSSALDO									**-42.800,00**	**-13.194,20**	**29.605,80**

Detailnachweis 2024

25200 Konto	Jugendherbergen und Jugendheime	QS	MVAG VH/EH	MVAG FH	AOB	R	VA 2024	RA 2024	Differenz 2024	VA 2024	RA 2024	Differenz 2024
							Ergebnis/Vermögen			EH	Finanzierung	
1 600000	Energiebezüge	24	2222	3222	0600	B	3.000,00	925,83	-2.074,17	3.000,00	895,68	-2.104,32
1 757100	Transfers an private Organisationen ohne Erwerbszweck	27	2234	3234	0200	A	10.000,00	10.000,00	0,00	10.000,00	10.000,00	0,00
1 777000	Kapitaltransfers an private Organisationen ohne Erwerbs	44	2234	3434	0200	A	100,00	0,00	-100,00	100,00	0,00	-100,00
	Summe Aktiva (Vermögen)							**0,00**				
	Summe Passiva (Vermögen)							**0,00**				
	Summe Erträge (Ergebnis)						**0,00**	**0,00**	**0,00**			
	Summe Aufwendungen (Ergebnis)						**13.100,00**	**10.925,83**	**-2.174,17**			
	NETTOERGEBNIS						**-13.100,00**	**-10.925,83**	**2.174,17**			
	Summe Einzahlungen (Finanzierung)									**0,00**	**0,00**	**0,00**
	Summe Auszahlungen (Finanzierung)									**13.100,00**	**10.895,68**	**-2.204,32**
	NETTOFINANZIERUNGSSALDO									**-13.100,00**	**-10.895,68**	**2.204,32**

25300 Konto	Jugendverkehrserziehung	QS	MVAG VH/EH	MVAG FH	AOB	R	VA 2024	RA 2024	Differenz 2024	VA 2024	RA 2024	Differenz 2024
							Ergebnis/Vermögen			EH	Finanzierung	
5 040000	Fahrzeuge	41	1025	3414	0202	A		1.155,80		0,00	0,00	0,00
1 400000	Geringwertige Wirtschaftsgüter (GWG)	23	2221	3221	0202	A	3.000,00	2.348,08	-651,92	3.000,00	2.348,08	-651,92
1 454000	Reinigungsmittel	23	2221	3221	0601	B	100,00	85,70	-14,30	100,00	85,70	-14,30
1 459000	Sonstige Verbrauchsgüter	23	2221	3221	0601	B	100,00	0,00	-100,00	100,00	0,00	-100,00
1 600000	Energiebezüge	24	2222	3222	0600	B	1.600,00	2.595,98	995,98	1.600,00	2.486,83	886,83
1 617000	Instandhaltung von Fahrzeugen	24	2224	3224	0202	A	2.500,00	0,00	-2.500,00	2.500,00	0,00	-2.500,00
1 621000	Sonstige Transporte	24	2222	3222	0202	A	3.900,00	3.000,00	-900,00	3.900,00	3.000,00	-900,00
1 631000	Telekommunikationsdienste	24	2222	3222	MD03	A	400,00	183,48	-216,52	400,00	183,48	-216,52
1 680000	Planmäßige Abschreibung		2226		0401	A	300,00	256,84	-43,16			
1 700600	Miet- und Pachtaufwand (SIG)	24	2223	3223	0601	B	2.000,00	2.043,08	43,08	2.000,00	2.043,08	43,08
1 710000	Öffentliche Abgaben, ohne Gebühren gemäß FAG	24	2225	3225	0601	B	1.000,00	896,06	-103,94	1.000,00	896,06	-103,94
1 728070	Entgelte für sonstige Leistungen	24	2225	3225	0202	A	7.800,00	7.000,00	-800,00	7.800,00	7.000,00	-800,00
1 781600	Transfers an Beteiligungen der Gemeinde/des Gemeindever	27	2232	3232	0601	B	800,00	500,00	-300,00	800,00	924,30	124,30
	Summe Aktiva (Vermögen)							**1.155,80**				
	Summe Passiva (Vermögen)							**0,00**				
	Summe Erträge (Ergebnis)						**0,00**	**0,00**	**0,00**			
	Summe Aufwendungen (Ergebnis)						**23.500,00**	**18.909,22**	**-4.590,78**			
	NETTOERGEBNIS						**-23.500,00**	**-18.909,22**	**4.590,78**			
	Summe Einzahlungen (Finanzierung)									**0,00**	**0,00**	**0,00**
	Summe Auszahlungen (Finanzierung)									**23.200,00**	**18.967,53**	**-4.232,47**
	NETTOFINANZIERUNGSSALDO									**-23.200,00**	**-18.967,53**	**4.232,47**

25900 Konto	Sonstige Einrichtungen und Massnahmen	QS	MVAG VH/EH	MVAG FH	AOB	R	VA 2024	RA 2024	Differenz 2024	VA 2024	RA 2024	Differenz 2024
							Ergebnis/Vermögen			EH	Finanzierung	
1 757000	Transfers an private Organisationen ohne Erwerbszweck	27	2234	3234	0300	E	1.744.900,00	1.749.231,33	4.331,33	1.744.900,00	1.749.231,33	4.331,33
	Summe Aktiva (Vermögen)							**0,00**				
	Summe Passiva (Vermögen)							**0,00**				
	Summe Erträge (Ergebnis)						**0,00**	**0,00**	**0,00**			
	Summe Aufwendungen (Ergebnis)						**1.744.900,00**	**1.749.231,33**	**4.331,33**			
	NETTOERGEBNIS						**-1.744.900,00**	**-1.749.231,33**	**-4.331,33**			
	Summe Einzahlungen (Finanzierung)									**0,00**	**0,00**	**0,00**
	Summe Auszahlungen (Finanzierung)									**1.744.900,00**	**1.749.231,33**	**4.331,33**
	NETTOFINANZIERUNGSSALDO									**-1.744.900,00**	**-1.749.231,33**	**-4.331,33**

26200 Konto	Sportplätze	QS	MVAG VH/EH	MVAG FH	AOB	R	VA 2024	RA 2024	Differenz 2024	VA 2024	RA 2024	Differenz 2024
							Ergebnis/Vermögen			EH	Finanzierung	
6 301000	Kapitaltransfers von Ländern, Landesfonds und Landeskam	33	1311	3331	0601	B		495.122,41		0,00	256.585,84	256.585,84
2 811000	Miete- und Pachtertrag	14	2115	3115	0403	A	23.500,00	30.715,99	7.215,99	23.500,00	30.715,99	7.215,99
2 811100	Miete- und Pachtertrag	18	2115	3115	0601	B	0,00	10.843,54	10.843,54	0,00	10.843,54	10.843,54
2 813000	Erträge aus der Auflösung von Investitionszuschüssen (K		2127		0401	A	0,00	11.463,43	11.463,43			
5 006000	Sonstige Grundstückseinrichtungen	40	1021	3412	0601	B		1.659.593,45		192.000,00	594.924,47	402.924,47
5 010000	Gebäude und Bauten	40	1022	3413	0401	A		264.951,10		0,00	0,00	0,00
1 400000	Geringwertige Wirtschaftsgüter (GWG)	23	2221	3221	0200	A	100,00	0,00	-100,00	100,00	0,00	-100,00
1 459000	Sonstige Verbrauchsgüter	23	2221	3221	0200	A	100,00	0,00	-100,00	100,00	0,00	-100,00
1 600000	Energiebezüge	24	2222	3222	0600	B	100,00	7.468,64	7.368,64	100,00	7.348,60	7.248,60
1 610000	Instandhaltung von Grund und Boden	24	2224	3224	0200	A	7.100,00	0,00	-7.100,00	7.100,00	0,00	-7.100,00
1 614000	Instandhaltung von Gebäuden und Bauten	24	2224	3224	0601	B	15.000,00	8.834,42	-6.165,58	15.000,00	14.521,97	-478,03
1 614600	Instandhaltung von Gebäuden und Bauten (SIG treuhändisc	24	2224	3224	0601	B	100.000,00	79.277,27	-20.722,73	100.000,00	158.441,59	58.441,59
1 680000	Planmäßige Abschreibung		2226		0401	A	124.600,00	74.263,53	-50.336,47			
1 683000	Verluste aus dem Abgang v. Sachanl. u. immat. Vermögens		2226		0401	A	0,00	540.132,67	540.132,67			
1 700600	Miet- und Pachtaufwand (SIG)	24	2223	3223	0601	B	96.500,00	100.694,32	4.194,32	96.500,00	100.694,32	4.194,32
1 710000	Öffentliche Abgaben, ohne Gebühren gemäß FAG	24	2225	3225	0601	B	24.000,00	23.166,07	-833,93	24.000,00	23.166,07	-833,93
1 711000	Gebühren f.d.Ben.v.Gemeindeeinr.u-anl.gem.FAG(Ausgaben)	24	2225	3225	0601	B	2.000,00	1.180,48	-819,52	2.000,00	1.180,48	-819,52
1 728700	Entgelte für sonstige Leistungen - Wasser	24	2225	3225	0600	B	1.100,00	1.412,98	312,98	1.100,00	1.366,23	266,23
	Summe Aktiva (Vermögen)							**1.924.544,55**				
	Summe Passiva (Vermögen)							**495.122,41**				
	Summe Erträge (Ergebnis)						**23.500,00**	**53.022,96**	**29.522,96**			
	Summe Aufwendungen (Ergebnis)						**370.600,00**	**836.430,38**	**465.830,38**			
	NETTOERGEBNIS						**-347.100,00**	**-783.407,42**	**-436.307,42**			
	Summe Einzahlungen (Finanzierung)									**23.500,00**	**298.145,37**	**274.645,37**
	Summe Auszahlungen (Finanzierung)									**438.000,00**	**901.643,73**	**463.643,73**
	NETTOFINANZIERUNGSSALDO									**-414.500,00**	**-603.498,36**	**-188.998,36**

26300 Sporthallen Konto	QS	MVAG VH/EH	MVAG FH	AOB	R	VA 2024	RA 2024	Differenz 2024	VA 2024	RA 2024	Differenz 2024
						Ergebnis/Vermögen			EH	Finanzierung	
6 300000 Kapitaltransfers von Bund, Bundesfonds und Bundeskammer	33	1311	3331	0701	C		1.877.229,22		0,00	0,00	0,00
6 301000 Kapitaltransfers von Ländern, Landesfonds und Landeskam	33	1311	3331	0701	C		1.812.732,59		0,00	0,00	0,00
6 305000 Kapitaltransfers von Unternehmen (ohne Finanzunternehme	34	1313	3333	0401	A		30.060,10		0,00	0,00	0,00
2 359000 Sonstige kurzfristige Finanzschulden	55	1511	3513	0401	A		3.750,00		0,00	0,00	0,00
2 810000 Erträge aus Leistungen	13	2114	3114	0701	C	100,00	0,00	-100,00	100,00	0,00	-100,00
2 811000 Miete- und Pachtertrag	14	2115	3115	0701	C	210.000,00	250.165,33	40.165,33	210.000,00	257.381,02	47.381,02
2 811008 Miete und Pachtertrag, (iV)	14	2115	3115	0701	C	315.000,00	197.818,39	-117.181,61	315.000,00	194.280,60	-120.719,40
2 813000 Erträge aus der Auflösung von Investitionszuschüssen (K		2127		0401	A	134.000,00	133.955,43	-44,57			
2 828000 Rückersätze von Aufwendungen	18	2116	3116	0701	C	100,00	0,00	-100,00	100,00	0,00	-100,00
2 829000 Sonstige Erträge	18	2116	3116	0701	C	1.000,00	262,50	-737,50	1.000,00	254,17	-745,83
2 860000 Transfers von Bund, Bundesfonds und Bundeskammern	15	2121	3121	MD02	A	0,00	1.660,95	1.660,95	0,00	0,00	0,00
5 000000 Bebaute Grundstücke	40	1021	3412	0401	A		203.652,00		0,00	0,00	0,00
5 006000 Sonstige Grundstückseinrichtungen	40	1021	3412	0701	C		3.415.742,43		0,00	0,00	0,00
5 010000 Gebäude und Bauten	40	1022	3413	0401	A		7.256.059,90		0,00	0,00	0,00
5 020000 Maschinen und maschinelle Anlagen	41	1025	3414	0701	C		57.680,54		20.000,00	1.220,83	-18.779,17
5 040000 Fahrzeuge	41	1025	3414	0701	C		32.168,11		0,00	0,00	0,00
5 042100 Amts-, Betriebs- und Geschäftsausstattung	41	1026	3415	0701	C		399.156,23		25.000,00	22.095,39	-2.904,61
5 042108 Amtsausstattung, (iV)	41	1026	3415	0701	C		937,68		1.500,00	0,00	-1.500,00
5 050000 Sonderanlagen	40	1024	3412	0701	C		345.892,81		0,00	0,00	0,00
1 346000 Investitionsdarlehen von Finanzunternehmen	65		3614	0401	A		0,00		3.800,00	3.750,00	-50,00
1 400000 Geringwertige Wirtschaftsgüter (GWG)	23	2221	3221	0701	C	14.500,00	12.244,24	-2.255,76	14.500,00	12.353,25	-2.146,75
1 400500 Geringwertige Wirtschaftsgüter (GWG), EDV	23	2221	3221	MD03	A	0,00	797,36	797,36	0,00	797,36	797,36
1 402000 Verbrauchsgüter für innerbetriebliche Leistungen	23	2221	3221	0701	C	2.500,00	2.037,78	-462,22	2.500,00	2.037,78	-462,22
1 409000 Ersatzteile	23	2221	3221	0701	C	2.000,00	801,07	-1.198,93	2.000,00	501,74	-1.498,26
1 420000 Roh-, Hilfs- und Baustoffe	23	2221	3221	0701	C	3.000,00	2.414,08	-585,92	3.000,00	2.414,08	-585,92
1 452000 Treibstoffe	23	2221	3221	0701	C	3.000,00	1.980,23	-1.019,77	3.000,00	1.980,23	-1.019,77
1 453000 Schmier- und Schleifmittel	23	2221	3221	0701	C	400,00	77,07	-322,93	400,00	77,07	-322,93
1 454000 Reinigungsmittel	23	2221	3221	0701	C	8.000,00	7.618,06	-381,94	8.000,00	7.618,06	-381,94
1 455000 Chemische und sonstige artverwandte Mittel	23	2221	3221	0701	C	10.000,00	5.798,00	-4.202,00	10.000,00	5.798,00	-4.202,00
1 456000 Schreib-, Zeichen- und sonstige Büromittel	23	2221	3221	0701	C	300,00	176,01	-123,99	300,00	176,01	-123,99
1 457000 Druckwerke	23	2221	3221	0701	C	200,00	220,00	20,00	200,00	220,00	20,00
1 458000 Mittel zur ärztlichen Betreuung und Gesundheitsvorsorge	23	2221	3221	0701	C	300,00	441,93	141,93	300,00	441,93	141,93
1 459000 Sonstige Verbrauchsgüter	23	2221	3221	0701	C	2.000,00	813,91	-1.186,09	2.000,00	782,44	-1.217,56
1 501000 Geldbezüge der Beamten in handwerklicher Verwendung	20	2211	3211	MD02	A	102.600,00	84.510,98	-18.089,02	102.600,00	84.510,98	-18.089,02
1 511000 Geldbezüge d.Vertragsbediensteten in handwerkl.Verwend.	20	2211	3211	MD02	A	323.200,00	356.019,65	32.819,65	323.200,00	356.019,65	32.819,65
1 563000 Sonstige Aufwandsentschädigungen	20	2213	3213	MD02	A	0,00	102,81	102,81	0,00	102,81	102,81
1 565000 Mehrleistungsvergütungen	20	2211	3211	MD02	A	35.800,00	43.764,18	7.964,18	35.800,00	43.764,18	7.964,18
1 569000 Sonstige Nebengebühren	20	2211	3211	MD02	A	23.600,00	21.692,94	-1.907,06	23.600,00	21.692,94	-1.907,06

26300 Sporthallen		QS	MVAG	MVAG	AOB	R	VA 2024	RA 2024	Differenz 2024	VA 2024	RA 2024	Differenz 2024
Konto			VH/EH	FH			Ergebnis/Vermögen			EH	Finanzierung	
1 580000	Dienstgeberbeiträge z.Ausgleichsfonds f.Familienbeihilf	20	2212	3212	MD02	A	17.800,00	18.334,76	534,76	17.800,00	18.334,76	534,76
1 582000	Sonstige Dienstgeberbeiträge zur sozialen Sicherheit	20	2212	3212	MD02	A	80.800,00	93.899,60	13.099,60	80.800,00	93.899,60	13.099,60
1 588000	Kommunalsteuer	20	2212	3212	0701	C	15.000,00	15.364,61	364,61	15.000,00	15.069,56	69,56
1 600000	Energiebezüge	24	2222	3222	0600	B	128.400,00	64.695,11	-63.704,89	128.400,00	63.805,85	-64.594,15
1 610000	Instandhaltung von Grund und Boden	24	2224	3224	0701	C	12.000,00	13.026,05	1.026,05	12.000,00	13.026,05	1.026,05
1 613000	Instandhaltungen von sonstigen Grundstückseinrichtungen	24	2224	3224	0701	C	500,00	0,00	-500,00	500,00	0,00	-500,00
1 614000	Instandhaltung von Gebäuden und Bauten	24	2224	3224	0701	C	1.000,00	0,00	-1.000,00	1.000,00	0,00	-1.000,00
1 616000	Instandhaltung von Maschinen und maschinellen Anlagen	24	2224	3224	0701	C	5.000,00	6.307,83	1.307,83	5.000,00	6.307,83	1.307,83
1 618000	Instandhaltung von sonstigen Anlagen	24	2224	3224	0701	C	8.000,00	14.570,81	6.570,81	8.000,00	13.095,99	5.095,99
1 619000	Instandhaltung von Sonderanlagen	24	2224	3224	0701	C	1.500,00	2.065,20	565,20	1.500,00	2.065,20	565,20
1 621000	Sonstige Transporte	24	2222	3222	0701	C	1.000,00	0,00	-1.000,00	1.000,00	0,00	-1.000,00
1 630000	Postdienste	24	2222	3222	MD03	A	300,00	0,00	-300,00	300,00	0,00	-300,00
1 631000	Telekommunikationsdienste	24	2222	3222	MD03	A	3.500,00	2.986,91	-513,09	3.500,00	2.962,60	-537,40
1 640000	Rechts- und Beratungsaufwand	24	2222	3222	0701	C	100,00	0,00	-100,00	100,00	0,00	-100,00
1 650000	Zinsen für Finanzschulden in Euro	25	2241	3241	0401	A	100,00	28,33	-71,67	100,00	28,33	-71,67
1 680000	Planmäßige Abschreibung		2226		0401	A	442.500,00	447.806,52	5.306,52			
1 690000	Abschreibung von Forderungen (Schadensfälle)	24	2225		0401	A	2.100,00	2.799,69	699,69			
1 691000	Schadensvergütungen	24	2225	3225	0701	C	100,00	0,00	-100,00	100,00	0,00	-100,00
1 700000	Miet- und Pachtaufwand	24	2223	3223	0701	C	8.000,00	6.537,56	-1.462,44	8.000,00	6.537,56	-1.462,44
1 700600	Miet- und Pachtaufwand (SIG)	24	2223	3223	0601	B	82.200,00	85.172,04	2.972,04	82.200,00	85.172,04	2.972,04
1 710000	Öffentliche Abgaben, ohne Gebühren gemäß FAG	24	2225	3225	0701	C	4.000,00	2.609,34	-1.390,66	4.000,00	2.615,08	-1.384,92
1 711000	Gebühren f.d.Ben.v.Gemeindeeinr.u-anl.gem.FAG(Ausgaben)	24	2225	3225	0701	C	15.000,00	10.042,30	-4.957,70	15.000,00	10.042,30	-4.957,70
1 722000	Rückersätze von Erträgen	24	2225	3225	0701	C	10.900,00	9.951,05	-948,95	10.900,00	9.951,05	-948,95
1 723000	Amtspauschalien und Repräsentationsaufwendungen	24	2225	3225	0701	C	200,00	0,00	-200,00	200,00	0,00	-200,00
1 724100	Reisegebühren	24	2225	3225	MD02	A	1.000,00	0,00	-1.000,00	1.000,00	0,00	-1.000,00
1 728000	Entgelte für sonstige Leistungen	24	2225	3225	0701	C	7.600,00	4.744,79	-2.855,21	7.600,00	4.222,88	-3.377,12
1 728008	Entgelte für sonstige Leistungen, (iV)	24	2225	3225	0701	C	3.500,00	4.046,03	546,03	3.500,00	4.376,12	876,12
1 728700	Entgelte für sonstige Leistungen - Wasser	24	2225	3225	0600	B	3.500,00	14.451,98	10.951,98	3.500,00	14.341,53	10.841,53

26300 Konto	Sporthallen	QS	MVAG VH/EH	MVAG FH	AOB	R	VA 2024	RA 2024	Differenz 2024	VA 2024	RA 2024	Differenz 2024
							Ergebnis/Vermögen			EH	Finanzierung	
	Summe Aktiva (Vermögen)							11.711.289,70				
	Summe Passiva (Vermögen)							3.723.771,91				
	Summe Erträge (Ergebnis)						660.200,00	583.862,60	-76.337,40			
	Summe Aufwendungen (Ergebnis)						1.387.000,00	1.360.950,81	-26.049,19			
	NETTOERGEBNIS						-726.800,00	-777.088,21	-50.288,21			
	Summe Einzahlungen (Finanzierung)									526.200,00	451.915,79	-74.284,21
	Summe Auszahlungen (Finanzierung)									992.700,00	934.209,06	-58.490,94
	NETTOFINANZIERUNGSSALDO									-466.500,00	-482.293,27	-15.793,27

26400 Kunsteisbahn		QS	MVAG	MVAG	AOB	R	VA 2024	RA 2024	Differenz 2024	VA 2024	RA 2024	Differenz 2024
Konto			VH/EH	FH			Ergebnis/Vermögen			EH	Finanzierung	
6 300000	Kapitaltransfers von Bund, Bundesfonds und Bundeskammer	33	1311	3331	0701	C		141.564,39		0,00	0,00	0,00
6 301000	Kapitaltransfers von Ländern, Landesfonds und Landeskam	33	1311	3331	0701	C		31.578,94		0,00	0,00	0,00
2 810000	Erträge aus Leistungen	13	2114	3114	0701	C	270.000,00	328.423,01	58.423,01	270.000,00	339.372,84	69.372,84
2 810100	Erträge aus Leistungen, Trainingsgelder	13	2114	3114	0701	C	190.000,00	213.335,51	23.335,51	190.000,00	206.959,08	16.959,08
2 810108	Leistungserlöse, (iV)	13	2114	3114	0701	C	226.000,00	202.810,71	-23.189,29	226.000,00	203.663,84	-22.336,16
2 811000	Miete- und Pachtertrag	14	2115	3115	0701	C	150.000,00	230.983,89	80.983,89	150.000,00	219.059,03	69.059,03
2 813000	Erträge aus der Auflösung von Investitionszuschüssen (K		2127		0401	A	31.000,00	31.002,14	2,14			
2 828000	Rückersätze von Aufwendungen	18	2116	3116	0701	C	100,00	0,00	-100,00	100,00	0,00	-100,00
2 829000	Sonstige Erträge	18	2116	3116	0701	C	1.000,00	4.988,83	3.988,83	1.000,00	2.900,83	1.900,83
5 020000	Maschinen und maschinelle Anlagen	41	1025	3414	0701	C		7.184,71		3.500,00	3.830,00	330,00
5 040000	Fahrzeuge	41	1025	3414	0701	C		54.501,62		0,00	18.979,00	18.979,00
5 042100	Amts-, Betriebs- und Geschäftsausstattung	41	1026	3415	0701	C		160.453,86		15.000,00	69.059,63	54.059,63
5 050000	Sonderanlagen	40	1024	3412	0701	C		401.294,21		0,00	40,25	40,25
1 400000	Geringwertige Wirtschaftsgüter (GWG)	23	2221	3221	0701	C	35.000,00	25.650,44	-9.349,56	35.000,00	25.932,78	-9.067,22
1 400500	Geringwertige Wirtschaftsgüter (GWG), EDV	23	2221	3221	MD03	A	0,00	442,36	442,36	0,00	442,36	442,36
1 402000	Verbrauchsgüter für innerbetriebliche Leistungen	23	2221	3221	0701	C	10.000,00	1.997,58	-8.002,42	10.000,00	2.100,46	-7.899,54
1 402008	Materialien für innerbetriebliche Leistungen (iV)	23	2221	3221	0701	C	200,00	0,00	-200,00	200,00	0,00	-200,00
1 409000	Ersatzteile	23	2221	3221	0701	C	2.000,00	3.158,71	1.158,71	2.000,00	3.882,71	1.882,71
1 413000	Handelswaren	23	2221	3221	0701	C	4.000,00	3.595,54	-404,46	4.000,00	3.595,54	-404,46
1 452009	Treibstoffe (VE)	23	2221	3221	0701	C	2.500,00	1.412,40	-1.087,60	2.500,00	1.412,40	-1.087,60
1 453000	Schmier- und Schleifmittel	23	2221	3221	0701	C	1.000,00	467,26	-532,74	1.000,00	498,89	-501,11
1 454000	Reinigungsmittel	23	2221	3221	0701	C	8.000,00	7.084,64	-915,36	8.000,00	7.576,20	-423,80
1 455000	Chemische und sonstige artverwandte Mittel	23	2221	3221	0701	C	5.000,00	7.049,79	2.049,79	5.000,00	6.494,65	1.494,65
1 456000	Schreib-, Zeichen- und sonstige Büromittel	23	2221	3221	0701	C	300,00	1.073,97	773,97	300,00	1.073,97	773,97
1 457000	Druckwerke	23	2221	3221	0701	C	100,00	55,00	-45,00	100,00	55,00	-45,00
1 458000	Mittel zur ärztlichen Betreuung und Gesundheitsvorsorge	23	2221	3221	0701	C	500,00	0,00	-500,00	500,00	0,00	-500,00
1 459000	Sonstige Verbrauchsgüter	23	2221	3221	0701	C	13.000,00	12.291,17	-708,83	13.000,00	12.671,50	-328,50
1 501000	Geldbezüge der Beamten in handwerklicher Verwendung	20	2211	3211	MD02	A	21.200,00	3.052,46	-18.147,54	21.200,00	3.052,46	-18.147,54
1 510000	Geldbezüge der Vertragsbediensteten der Verwaltung	20	2211	3211	MD02	A	97.200,00	48.466,65	-48.733,35	97.200,00	48.466,65	-48.733,35
1 511000	Geldbezüge d.Vertragsbediensteten in handwerkl.Verwend.	20	2211	3211	MD02	A	415.000,00	511.826,23	96.826,23	415.000,00	511.826,23	96.826,23
1 563000	Sonstige Aufwandsentschädigungen	20	2213	3213	MD02	A	200,00	423,40	223,40	200,00	423,40	223,40
1 565000	Mehrleistungsvergütungen	20	2211	3211	MD02	A	49.900,00	75.818,48	25.918,48	49.900,00	75.818,48	25.918,48
1 569000	Sonstige Nebengebühren	20	2211	3211	MD02	A	24.400,00	27.293,97	2.893,97	24.400,00	27.293,97	2.893,97
1 580000	Dienstgeberbeiträge z.Ausgleichsfonds f.Familienbeihilf	20	2212	3212	MD02	A	22.500,00	24.644,84	2.144,84	22.500,00	24.644,84	2.144,84
1 582000	Sonstige Dienstgeberbeiträge zur sozialen Sicherheit	20	2212	3212	MD02	A	120.400,00	148.202,75	27.802,75	120.400,00	148.202,75	27.802,75
1 588000	Kommunalsteuer	20	2212	3212	0701	C	16.000,00	20.398,87	4.398,87	16.000,00	20.184,17	4.184,17
1 600000	Energiebezüge	24	2222	3222	0600	B	576.600,00	617.060,77	40.460,77	576.600,00	587.183,75	10.583,75
1 614000	Instandhaltung von Gebäuden und Bauten	24	2224	3224	0701	C	1.500,00	2.507,00	1.007,00	1.500,00	2.507,00	1.007,00

26400 Konto	Kunsteisbahn	QS	MVAG VH/EH	MVAG FH	AOB	R	VA 2024	RA 2024	Differenz 2024	VA 2024	RA 2024	Differenz 2024
							Ergebnis/Vermögen			EH	Finanzierung	
1 616000	Instandhaltung von Maschinen und maschinellen Anlagen	24	2224	3224	0701	C	21.000,00	19.762,84	-1.237,16	21.000,00	19.962,84	-1.037,16
1 617000	Instandhaltung von Fahrzeugen	24	2224	3224	0701	C	3.000,00	3.681,00	681,00	3.000,00	3.681,00	681,00
1 618000	Instandhaltung von sonstigen Anlagen	24	2224	3224	0701	C	3.500,00	2.571,00	-929,00	3.500,00	3.247,20	-252,80
1 619000	Instandhaltung von Sonderanlagen	24	2224	3224	0701	C	20.000,00	37.232,44	17.232,44	20.000,00	19.955,21	-44,79
1 621000	Sonstige Transporte	24	2222	3222	0701	C	500,00	696,00	196,00	500,00	696,00	196,00
1 621008	Sonstige Transporte (IV)	24	2222	3222	0701	C	600,00	0,00	-600,00	600,00	0,00	-600,00
1 630000	Postdienste	24	2222	3222	MD03	A	300,00	215,13	-84,87	300,00	215,13	-84,87
1 631000	Telekommunikationsdienste	24	2222	3222	MD03	A	1.000,00	4.141,49	3.141,49	1.000,00	4.141,49	3.141,49
1 670000	Versicherungen	24	2222	3222	0400	A	300,00	431,47	131,47	300,00	431,47	131,47
1 680000	Planmäßige Abschreibung		2226		0401	A	103.900,00	102.250,89	-1.649,11			
1 691000	Schadensvergütungen	24	2225	3225	0701	C	100,00	0,00	-100,00	100,00	0,00	-100,00
1 700000	Miet- und Pachtaufwand	24	2223	3223	0701	C	7.500,00	3.220,10	-4.279,90	7.500,00	3.220,10	-4.279,90
1 700600	Miet- und Pachtaufwand (SIG)	24	2223	3223	0601	B	47.000,00	48.872,24	1.872,24	47.000,00	48.872,24	1.872,24
1 710000	Öffentliche Abgaben, ohne Gebühren gemäß FAG	24	2225	3225	0701	C	5.000,00	4.626,25	-373,75	5.000,00	4.616,61	-383,39
1 711000	Gebühren f.d.Ben.v.Gemeindeeinr.u-anl.gem.FAG(Ausgaben)	24	2225	3225	0701	C	17.000,00	16.023,04	-976,96	17.000,00	16.023,04	-976,96
1 722000	Rückersätze von Erträgen	24	2225	3225	0701	C	100,00	0,00	-100,00	100,00	0,00	-100,00
1 723000	Amtspauschalien und Repräsentationsaufwendungen	24	2225	3225	0701	C	2.000,00	1.192,00	-808,00	2.000,00	1.192,00	-808,00
1 724000	Reisegebühren	24	2225	3225	MD02	A	600,00	1.883,31	1.283,31	600,00	1.883,31	1.283,31
1 724100	Reisegebühren	24	2225	3225	MD02	A	1.300,00	0,00	-1.300,00	1.300,00	0,00	-1.300,00
1 728000	Entgelte für sonstige Leistungen	24	2225	3225	0701	C	50.000,00	42.192,18	-7.807,82	50.000,00	47.623,68	-2.376,32
1 728008	Entgelte für sonstige Leistungen, (iV)	24	2225	3225	0701	C	5.500,00	9.302,67	3.802,67	5.500,00	5.996,38	496,38
1 728700	Entgelte für sonstige Leistungen - Wasser	24	2225	3225	0600	B	14.900,00	15.590,84	690,84	14.900,00	15.515,18	615,18
1 781600	Transfers an Beteiligungen der Gemeinde/des Gemeindever	27	2232	3232	0601	B	19.500,00	17.000,00	-2.500,00	19.500,00	48.293,90	28.793,90
	Summe Aktiva (Vermögen)							**623.434,40**				
	Summe Passiva (Vermögen)							**173.143,33**				
	Summe Erträge (Ergebnis)						**868.100,00**	**1.011.544,09**	**143.444,09**			
	Summe Aufwendungen (Ergebnis)						**1.751.100,00**	**1.874.859,17**	**123.759,17**			
	NETTOERGEBNIS						**-883.000,00**	**-863.315,08**	**19.684,92**			
	Summe Einzahlungen (Finanzierung)									**837.100,00**	**971.955,62**	**134.855,62**
	Summe Auszahlungen (Finanzierung)									**1.665.700,00**	**1.852.815,82**	**187.115,82**
	NETTOFINANZIERUNGSSALDO									**-828.600,00**	**-880.860,20**	**-52.260,20**

26900 Konto	Sonstige Einrichtungen und Maßnahmen	QS	MVAG VH/EH	MVAG FH	AOB	R	VA 2024	RA 2024	Differenz 2024	VA 2024	RA 2024	Differenz 2024
							Ergebnis/Vermögen			EH	Finanzierung	
2 828000	Rückersätze von Aufwendungen	18	2116	3116	0200	A	8.300,00	14.573,51	6.273,51	8.300,00	14.129,25	5.829,25
2 828003	TK Rückersätze von Ausgaben	18	2116		0401	A	0,00	-6.000,00	-6.000,00			
5 006000	Sonstige Grundstückseinrichtungen	40	1021	3412	0200	A		12.136,01		0,00	0,00	0,00
5 006300	Sonstige Grundstückseinrichtungen	40	1021	3412	0200	A		22.520,70		25.000,00	23.706,00	-1.294,00
5 070000	Aktivierungsfähige Rechte (immaterielle Vermögenswerte)	42	1010	3411	0200	A		28.452,60		15.000,00	15.048,00	48,00
1 346000	Investitionsdarlehen von Finanzunternehmen	65		3614	0401	A		0,00		6.300,00	6.199,99	-100,01
1 413000	Handelswaren	23	2221	3221	0200	A	20.100,00	11.988,67	-8.111,33	20.100,00	11.988,67	-8.111,33
1 413100	Handelswaren	23	2221	3221	0200	A	100,00	0,00	-100,00	100,00	0,00	-100,00
1 621000	Sonstige Transporte	24	2222	3222	0200	A	400,00	0,00	-400,00	400,00	0,00	-400,00
1 621008	Sonstige Transporte (IV)	24	2222	3222	0200	A	5.500,00	1.867,25	-3.632,75	5.500,00	1.867,25	-3.632,75
1 650000	Zinsen für Finanzschulden in Euro	25	2241	3241	0401	A	200,00	176,19	-23,81	200,00	176,19	-23,81
1 680000	Planmäßige Abschreibung		2226		0401	A	4.600,00	9.779,63	5.179,63			
1 690000	Abschreibung von Forderungen (Schadensfälle)		2225		0401	A	1.200,00	0,00	-1.200,00			
1 700000	Miet- und Pachtaufwand	24	2223	3223	0200	A	100,00	0,00	-100,00	100,00	0,00	-100,00
1 700600	Miet- und Pachtaufwand (SIG)	24	2223	3223	0601	B	85.400,00	86.757,13	1.357,13	85.400,00	86.757,13	1.357,13
1 723000	Amtspauschalien und Repräsentationsaufwendungen	24	2225	3225	0200	A	15.000,00	8.384,00	-6.616,00	15.000,00	8.384,00	-6.616,00
1 728000	Entgelte für sonstige Leistungen	24	2225	3225	0200	A	245.000,00	189.187,76	-55.812,24	245.000,00	186.320,43	-58.679,57
1 728008	Entgelte für sonstige Leistungen, (iV)	24	2225	3225	0200	A	640.000,00	601.977,64	-38.022,36	640.000,00	589.298,55	-50.701,45
1 728070	Entgelte für sonstige Leistungen	24	2225	3225	0200	A	200,00	16.540,55	16.340,55	200,00	16.540,55	16.340,55
1 728800	Entgelte für sonstige Leistungen; Mediengesetz	24	2225	3225	MD00	A	0,00	16.000,00	16.000,00	0,00	16.000,00	16.000,00
1 728810	Entgelte für sonstige Leistungen; Mediengesetz	24	2225	3225	0200	A	0,00	5.700,24	5.700,24	0,00	5.700,24	5.700,24
1 755000	Transfers an Unternehmen (ohne Finanzunternehmen) und a	27	2233	3233	0200	A	243.300,00	249.100,00	5.800,00	243.300,00	249.100,00	5.800,00
1 755100	Transfers a. Unternehmen (o. Finanzu.) u. a. SN Leonida	27	2233	3233	MD00	A	16.000,00	0,00	-16.000,00	16.000,00	0,00	-16.000,00
1 757000	Transfers an private Organisationen ohne Erwerbszweck	27	2234	3234	0200	A	1.335.400,00	1.319.038,00	-16.362,00	1.335.400,00	1.319.038,00	-16.362,00
1 757100	Transfers an private Organisationen ohne Erwerbszweck	27	2234	3234	0200	A	100.400,00	81.296,60	-19.103,40	100.400,00	82.566,60	-17.833,40
1 757300	Transfers an private Organisationen ohne Erwerbszweck	27	2234	3234	0200	A	86.000,00	84.300,00	-1.700,00	86.000,00	84.300,00	-1.700,00
1 768000	Sonstige Transfers an private Haushalte	27	2234	3234	0200	A	17.800,00	20.590,00	2.790,00	17.800,00	20.090,00	2.290,00
1 777000	Kapitaltransfers an private Organisationen ohne Erwerbs	44	2234	3434	0200	A	1.092.200,00	943.828,88	-148.371,12	1.092.200,00	943.828,88	-148.371,12
1 778000	Kapitaltransferzahlungen an Private Haushalte	44	2234	3434	0200	A	100,00	0,00	-100,00	100,00	0,00	-100,00

26900 Konto	Sonstige Einrichtungen und Maßnahmen	QS	MVAG VH/EH	MVAG FH	AOB	R	VA 2024	RA 2024	Differenz 2024	VA 2024	RA 2024	Differenz 2024
							Ergebnis/Vermögen			EH	Finanzierung	
	Summe Aktiva (Vermögen)							63.109,31				
	Summe Passiva (Vermögen)							0,00				
	Summe Erträge (Ergebnis)						8.300,00	8.573,51	273,51			
	Summe Aufwendungen (Ergebnis)						3.909.000,00	3.646.512,54	-262.487,46			
	NETTOERGEBNIS						-3.900.700,00	-3.637.939,03	262.760,97			
	Summe Einzahlungen (Finanzierung)									8.300,00	14.129,25	5.829,25
	Summe Auszahlungen (Finanzierung)									3.949.500,00	3.666.910,48	-282.589,52
	NETTOFINANZIERUNGSSALDO									-3.941.200,00	-3.652.781,23	288.418,77

26911 Konto	PSV Salzburg, Ausbau Sportanlage	QS	MVAG VH/EH	MVAG FH	AOB	R	VA 2024	RA 2024	Differenz 2024	VA 2024	RA 2024	Differenz 2024
							Ergebnis/Vermögen			EH	Finanzierung	
5 050000	Sonderanlagen	40	1024	3412	0401	A		305.354,41		0,00	0,00	0,00
	Summe Aktiva (Vermögen)							**305.354,41**				
	Summe Passiva (Vermögen)							**0,00**				
	Summe Erträge (Ergebnis)						**0,00**	**0,00**	**0,00**			
	Summe Aufwendungen (Ergebnis)						**0,00**	**0,00**	**0,00**			
	NETTOERGEBNIS						**0,00**	**0,00**	**0,00**			
	Summe Einzahlungen (Finanzierung)									**0,00**	**0,00**	**0,00**
	Summe Auszahlungen (Finanzierung)									**0,00**	**0,00**	**0,00**
	NETTOFINANZIERUNGSSALDO									**0,00**	**0,00**	**0,00**

26926 Konto	Sportanlage Maxglan, SV Austria Salzburg	QS	MVAG VH/EH	MVAG FH	AOB	R	VA 2024	RA 2024	Differenz 2024	VA 2024	RA 2024	Differenz 2024
							Ergebnis/Vermögen			EH	Finanzierung	
5 050000	Sonderanlagen	40	1024	3412	0701	C		407.094,63		0,00	0,00	0,00
1 680000	Planmäßige Abschreibung		2226		0401	A	109.300,00	109.333,21	33,21			
	Summe Aktiva (Vermögen)							**407.094,63**				
	Summe Passiva (Vermögen)							**0,00**				
	Summe Erträge (Ergebnis)						**0,00**	**0,00**	**0,00**			
	Summe Aufwendungen (Ergebnis)						**109.300,00**	**109.333,21**	**33,21**			
	NETTOERGEBNIS						**-109.300,00**	**-109.333,21**	**-33,21**			
	Summe Einzahlungen (Finanzierung)									**0,00**	**0,00**	**0,00**
	Summe Auszahlungen (Finanzierung)									**0,00**	**0,00**	**0,00**
	NETTOFINANZIERUNGSSALDO									**0,00**	**0,00**	**0,00**

27000 Konto	Volkshochschule Salzburg	QS	MVAG VH/EH	MVAG FH	AOB	R	VA 2024	RA 2024	Differenz 2024	VA 2024	RA 2024	Differenz 2024
							Ergebnis/Vermögen			EH	Finanzierung	
1 757000	Transfers a. priv. Org. o. Erwerb., Stadtbeitrag	27	2234	3234	0200	A	528.000,00	528.000,00	0,00	528.000,00	528.000,00	0,00
1 777000	Kapitaltransfers an private Organisationen ohne Erwerbs	44	2234	3434	0200	A	100,00	0,00	-100,00	100,00	0,00	-100,00
	Summe Aktiva (Vermögen)							**0,00**				
	Summe Passiva (Vermögen)							**0,00**				
	Summe Erträge (Ergebnis)						**0,00**	**0,00**	**0,00**			
	Summe Aufwendungen (Ergebnis)						**528.100,00**	**528.000,00**	**-100,00**			
	NETTOERGEBNIS						**-528.100,00**	**-528.000,00**	**100,00**			
	Summe Einzahlungen (Finanzierung)									**0,00**	**0,00**	**0,00**
	Summe Auszahlungen (Finanzierung)									**528.100,00**	**528.000,00**	**-100,00**
	NETTOFINANZIERUNGSSALDO									**-528.100,00**	**-528.000,00**	**100,00**

27100 Konto	Volksbildungswerke	QS	MVAG VH/EH	MVAG FH	AOB	R	VA 2024	RA 2024	Differenz 2024	VA 2024	RA 2024	Differenz 2024
							Ergebnis/Vermögen		EH	Finanzierung		
1 757000	Transfers an private Organisationen ohne Erwerbszweck	27	2234	3234	0200	A	140.500,00	140.500,00	0,00	140.500,00	140.500,00	0,00
	Summe Aktiva (Vermögen)								**0,00**			
	Summe Passiva (Vermögen)								**0,00**			
	Summe Erträge (Ergebnis)						**0,00**	**0,00**	**0,00**			
	Summe Aufwendungen (Ergebnis)						**140.500,00**	**140.500,00**	**0,00**			
	NETTOERGEBNIS						**-140.500,00**	**-140.500,00**	**0,00**			
	Summe Einzahlungen (Finanzierung)									**0,00**	**0,00**	**0,00**
	Summe Auszahlungen (Finanzierung)									**140.500,00**	**140.500,00**	**0,00**
	NETTOFINANZIERUNGSSALDO									**-140.500,00**	**-140.500,00**	**0,00**

27300 Stadtbibliothek	QS	MVAG	MVAG	AOB	R	VA 2024	RA 2024	Differenz 2024	VA 2024	RA 2024	Differenz 2024
Konto		VH/EH	FH			Ergebnis/Vermögen			EH	Finanzierung	
2 391000 sonstige kurfristige Rückstellungen		1534		0401	A		15.000,00		0,00	0,00	0,00
2 808000 Veräußerungen von Waren	16	2116	3116	0203	A	100,00	149,42	49,42	100,00	149,42	49,42
2 816000 Kostenbeiträge (Kostenersätze) für sonstige Leistungen	13	2114	3114	0203	A	80.000,00	73.951,35	-6.048,65	80.000,00	74.640,13	-5.359,87
2 817000 Erträge aus der Auflösung von sonstigen Rückstellungen		2117		0401	A	15.000,00	15.000,00	0,00			
2 829100 Sonstige Erträge	18	2116	3116	0203	A	8.000,00	10.459,72	2.459,72	8.000,00	10.510,26	2.510,26
2 860000 Transfers von Bund, Bundesfonds und Bundeskammern	15	2121	3121	0203	A	93.000,00	19.746,95	-73.253,05	93.000,00	23.324,35	-69.675,65
2 860100 Transfers von Bund, Bundesfonds und Bundeskammern	15	2121	3121	MD02	A	0,00	35.889,01	35.889,01	0,00	35.889,01	35.889,01
2 861000 Transfers von Ländern, Landesfonds und Landeskammern	15	2121	3121	0203	A	7.000,00	6.300,00	-700,00	7.000,00	6.300,00	-700,00
5 040000 Fahrzeuge	41	1025	3414	0203	A		229.907,42		0,00	0,00	0,00
5 042000 Amts-, Betriebs- und Geschäftsausstattung	41	1026	3415	0203	A		31.561,55		6.000,00	1.224,90	-4.775,10
5 042200 Amts-, Betriebs- und Geschäftsausstattung	41	1026	3415	0601	B		10.914,33		6.000,00	7.597,70	1.597,70
5 042500 Amts-, Betriebs- und Geschäftsausstattung, EDV	41	1026	3415	MD03	A		14.702,15		0,00	2.844,00	2.844,00
5 070500 Aktivierungsfähige Rechte (immaterielle Vermögenswerte)	42	1010	3411	MD03	A		2.000,00		0,00	0,00	0,00
1 290000 Aktive Rechnungsabgrenzung		1170	4210	0401	A		1.366,22		0,00	0,00	0,00
1 400000 Geringwertige Wirtschaftsgüter (GWG)	23	2221	3221	0203	A	65.900,00	78.241,95	12.341,95	65.900,00	79.236,40	13.336,40
1 400100 Geringwertige Wirtschaftsgüter (GWG)	23	2221	3221	0601	B	500,00	959,64	459,64	500,00	959,64	459,64
1 400200 Geringwertige Wirtschaftsgüter (GWG)	23	2221	3221	0203	A	7.300,00	2.251,17	-5.048,83	7.300,00	2.464,17	-4.835,83
1 400500 Geringwertige Wirtschaftsgüter (GWG), EDV	23	2221	3221	MD03	A	17.700,00	9.576,00	-8.124,00	17.700,00	9.576,00	-8.124,00
1 409000 Ersatzteile	23	2221	3221	0601	B	100,00	0,00	-100,00	100,00	0,00	-100,00
1 413000 Handelswaren	23	2221	3221	0203	A	2.200,00	0,00	-2.200,00	2.200,00	0,00	-2.200,00
1 454000 Reinigungsmittel	23	2221	3221	0203	A	200,00	274,70	74,70	200,00	277,58	77,58
1 454100 Reinigungsmittel	23	2221	3221	0601	B	2.500,00	4.680,75	2.180,75	2.500,00	4.680,75	2.180,75
1 456000 Schreib-, Zeichen- und sonstige Büromittel	23	2221	3221	0203	A	5.500,00	9.769,09	4.269,09	5.500,00	9.675,85	4.175,85
1 457000 Druckwerke	23	2221	3221	0203	A	33.000,00	24.335,28	-8.664,72	33.000,00	21.536,10	-11.463,90
1 457100 Druckwerke	23	2221	3221	0203	A	174.000,00	158.493,35	-15.506,65	174.000,00	158.207,91	-15.792,09
1 457200 Druckwerke	23	2221	3221	0203	A	5.500,00	5.490,63	-9,37	5.500,00	5.490,63	-9,37
1 458000 Mittel zur ärztlichen Betreuung und Gesundheitsvorsorge	23	2221	3221	0203	A	100,00	249,22	149,22	100,00	249,22	149,22
1 459000 Sonstige Verbrauchsgüter	23	2221	3221	0203	A	9.300,00	17.494,11	8.194,11	9.300,00	17.458,31	8.158,31
1 459100 Sonstige Verbrauchsgüter	23	2221	3221	0601	B	300,00	157,25	-142,75	300,00	157,25	-142,75
1 500000 Geldbezüge der Beamten der Verwaltung	20	2211	3211	MD02	A	651.900,00	665.885,55	13.985,55	651.900,00	665.885,55	13.985,55
1 501000 Geldbezüge der Beamten in handwerklicher Verwendung	20	2211	3211	MD02	A	48.200,00	48.957,98	757,98	48.200,00	48.957,98	757,98
1 510000 Geldbezüge der Vertragsbediensteten der Verwaltung	20	2211	3211	MD02	A	1.129.800,00	1.230.262,28	100.462,28	1.129.800,00	1.230.262,28	100.462,28
1 510100 Geldbezüge der Vertragsbediensteten der Verwaltung	20	2211	3211	MD02	A	0,00	7.586,33	7.586,33	0,00	7.586,33	7.586,33
1 511000 Geldbezüge d.Vertragsbediensteten in handwerkl.Verwend.	20	2211	3211	MD02	A	37.900,00	39.013,11	1.113,11	37.900,00	39.013,11	1.113,11
1 563000 Sonstige Aufwandsentschädigungen	20	2213	3213	MD02	A	400,00	1.554,87	1.154,87	400,00	1.554,87	1.154,87
1 565000 Mehrleistungsvergütungen	20	2211	3211	MD02	A	83.800,00	81.036,86	-2.763,14	83.800,00	81.036,86	-2.763,14
1 566000 Zuwendungen aus Anlaß von Dienstjubiläen	20	2212	3212	MD02	A	16.500,00	26.194,80	9.694,80	16.500,00	26.194,80	9.694,80
1 567000 Belohnungen, Geldaushilfen und Leistungsprämien	20	2213	3213	MD02	A	0,00	25.935,93	25.935,93	0,00	25.935,93	25.935,93

27300 Stadtbibliothek	QS	MVAG VH/EH	MVAG FH	AOB	R	VA 2024	RA 2024	Differenz 2024	VA 2024	RA 2024	Differenz 2024
Konto						Ergebnis/Vermögen			EH	Finanzierung	
1 569000 Sonstige Nebengebühren	20	2211	3211	MD02	A	48.200,00	45.695,40	-2.504,60	48.200,00	45.695,40	-2.504,60
1 580000 Dienstgeberbeiträge z.Ausgleichsfonds f.Familienbeihilf	20	2212	3212	MD02	A	55.100,00	54.764,02	-335,98	55.100,00	54.764,02	-335,98
1 582000 Sonstige Dienstgeberbeiträge zur sozialen Sicherheit	20	2212	3212	MD02	A	290.200,00	294.313,08	4.113,08	290.200,00	294.313,08	4.113,08
1 588000 Kommunalsteuer	20	2212	3212	0203	A	50.000,00	58.382,21	8.382,21	50.000,00	62.117,51	12.117,51
1 600000 Energiebezüge	24	2222	3222	0600	B	114.200,00	112.856,23	-1.343,77	114.200,00	110.002,12	-4.197,88
1 614008 Instandhaltung von Gebäuden, (iV)	24	2224	3224	0203	A	5.000,00	0,00	-5.000,00	5.000,00	0,00	-5.000,00
1 614100 Instandhaltung von Gebäuden und Bauten	24	2224	3224	0203	A	100,00	0,00	-100,00	100,00	0,00	-100,00
1 614600 Instandhaltung von Gebäuden und Bauten (SIG treuhändisc	24	2224	3224	0601	B	100.000,00	59.139,94	-40.860,06	100.000,00	58.089,17	-41.910,83
1 618000 Instandhaltung von sonstigen Anlagen	24	2224	3224	0203	A	2.300,00	121,50	-2.178,50	2.300,00	121,50	-2.178,50
1 618008 Instandhaltung von sonstigen Anlagen, (iV)	24	2224	3224	0203	A	3.100,00	285,95	-2.814,05	3.100,00	285,95	-2.814,05
1 618100 Instandhaltung von sonstigen Anlagen	24	2224	3224	0601	B	200,00	0,00	-200,00	200,00	0,00	-200,00
1 618500 Instandhaltung von sonstigen Anlagen, EDV	24	2224	3224	MD03	A	3.500,00	2.046,00	-1.454,00	3.500,00	2.046,00	-1.454,00
1 621008 Sonstige Transporte (IV)	24	2222	3222	0203	A	23.000,00	16.947,00	-6.053,00	23.000,00	16.947,00	-6.053,00
1 621100 Sonstige Transporte	24	2222	3222	0601	B	200,00	0,00	-200,00	200,00	0,00	-200,00
1 630000 Postdienste	24	2222	3222	MD03	A	5.500,00	4.306,26	-1.193,74	5.500,00	4.313,25	-1.186,75
1 631000 Telekommunikationsdienste	24	2222	3222	MD03	A	2.500,00	1.614,02	-885,98	2.500,00	1.614,02	-885,98
1 640000 Rechts- und Beratungsaufwand	24	2222	3222	0200	A	200,00	0,00	-200,00	200,00	0,00	-200,00
1 680000 Planmäßige Abschreibung		2226		0401	A	66.400,00	56.525,61	-9.874,39			
1 689000 Dotierung von sonstigen Rückstellungen		2226		0401	A	15.000,00	15.000,00	0,00			
1 700500 Miet- und Pachtaufwand, EDV	24	2223	3223	MD03	A	1.000,00	708,46	-291,54	1.000,00	708,46	-291,54
1 700690 Miet- und Pachtaufwand (SIG treuhändisch)	24	2223	3223	0601	B	1.264.500,00	1.321.908,95	57.408,95	1.264.500,00	1.185.383,72	-79.116,28
1 723000 Amtspauschalien und Repräsentationsaufwendungen	24	2225	3225	0203	A	3.200,00	1.178,53	-2.021,47	3.200,00	1.178,53	-2.021,47
1 724000 Reisegebühren	24	2225	3225	MD02	A	1.500,00	3.855,73	2.355,73	1.500,00	3.855,73	2.355,73
1 724100 Reisegebühren	24	2225	3225	MD02	A	200,00	0,00	-200,00	200,00	0,00	-200,00
1 724200 Reisegebühren	24	2225	3225	MD02	A	500,00	422,73	-77,27	500,00	422,73	-77,27
1 725000 Bibliothekserfordernisse	24	2225	3225	0203	A	100,00	0,00	-100,00	100,00	0,00	-100,00
1 726000 Mitgliedsbeiträge an Institutionen	24	2225	3225	0203	A	200,00	103,00	-97,00	200,00	103,00	-97,00
1 728000 Entgelte für sonstige Leistungen	24	2225	3225	0203	A	91.400,00	88.487,40	-2.912,60	91.400,00	82.342,21	-9.057,79
1 728070 Entgelte für sonstige Leistungen	24	2225	3225	0203	A	10.000,00	12.115,32	2.115,32	10.000,00	12.115,32	2.115,32
1 728100 Entgelte für sonstige Leistungen	24	2225	3225	0601	B	400,00	0,00	-400,00	400,00	0,00	-400,00
1 728500 Entgelte für sonstige Leistungen, EDV	24	2225	3225	MD03	A	26.500,00	22.989,60	-3.510,40	26.500,00	23.054,66	-3.445,34
1 728700 Entgelte für sonstige Leistungen - Wasser	24	2225	3225	0600	B	800,00	1.236,39	436,39	800,00	1.218,95	418,95
1 729000 Sonstige Aufwendungen	24	2225	3225	0203	A	100,00	0,00	-100,00	100,00	0,00	-100,00

27300 Konto	Stadtbibliothek	QS	MVAG VH/EH	MVAG FH	AOB	R	VA 2024	RA 2024	Differenz 2024	VA 2024	RA 2024	Differenz 2024
							Ergebnis/Vermögen			EH	Finanzierung	
	Summe Aktiva (Vermögen)							290.451,67				
	Summe Passiva (Vermögen)							15.000,00				
	Summe Erträge (Ergebnis)						203.100,00	161.496,45	-41.603,55			
	Summe Aufwendungen (Ergebnis)						4.477.700,00	4.613.404,18	135.704,18			
	NETTOERGEBNIS						-4.274.600,00	-4.451.907,73	-177.307,73			
	Summe Einzahlungen (Finanzierung)									188.100,00	150.813,17	-37.286,83
	Summe Auszahlungen (Finanzierung)									4.408.300,00	4.408.756,45	456,45
	NETTOFINANZIERUNGSSALDO									-4.220.200,00	-4.257.943,28	-37.743,28

27310 Konto	Volksbüchereien	QS	MVAG VH/EH	MVAG FH	AOB	R	VA 2024	RA 2024	Differenz 2024	VA 2024	RA 2024	Differenz 2024
							Ergebnis/Vermögen			EH	Finanzierung	
1 754000	Transfers an sonstige Träger des öffentlichen Rechts	26	2231	3231	0200	A	4.000,00	3.600,00	-400,00	4.000,00	3.600,00	-400,00
1 757000	Transfers an private Organisationen ohne Erwerbszweck	27	2234	3234	0200	A	2.000,00	2.000,00	0,00	2.000,00	2.000,00	0,00
	Summe Aktiva (Vermögen)							**0,00**				
	Summe Passiva (Vermögen)							**0,00**				
	Summe Erträge (Ergebnis)						**0,00**	**0,00**	**0,00**			
	Summe Aufwendungen (Ergebnis)						**6.000,00**	**5.600,00**	**-400,00**			
	NETTOERGEBNIS						**-6.000,00**	**-5.600,00**	**400,00**			
	Summe Einzahlungen (Finanzierung)									**0,00**	**0,00**	**0,00**
	Summe Auszahlungen (Finanzierung)									**6.000,00**	**5.600,00**	**-400,00**
	NETTOFINANZIERUNGSSALDO									**-6.000,00**	**-5.600,00**	**400,00**

Detailnachweis 2024

27900 Konto	Erwachsenenbildung; Sonstige Einrichtungen und Maßnahmen	QS	MVAG VH/EH	MVAG FH	AOB	R	VA 2024 Ergebnis/Vermögen	RA 2024 Ergebnis/Vermögen	Differenz 2024 Ergebnis/Vermögen	VA 2024 EH Finanzierung	RA 2024 EH Finanzierung	Differenz 2024 EH Finanzierung
1 755000	Transfers an Unternehmen (ohne Finanzunternehmen) und a	27	2233	3233	0200	A	60.200,00	60.200,00	0,00	60.200,00	60.200,00	0,00
1 757000	Transfers an private Organisationen ohne Erwerbszweck	27	2234	3234	0200	A	303.700,00	452.550,00	148.850,00	303.700,00	454.050,00	150.350,00
1 777000	Kapitaltransfers an private Organisationen ohne Erwerbs	44	2234	3434	0200	A	0,00	5.000,00	5.000,00	0,00	5.000,00	5.000,00
	Summe Aktiva (Vermögen)							**0,00**				
	Summe Passiva (Vermögen)							**0,00**				
	Summe Erträge (Ergebnis)						**0,00**	**0,00**	**0,00**			
	Summe Aufwendungen (Ergebnis)						**363.900,00**	**517.750,00**	**153.850,00**			
	NETTOERGEBNIS						**-363.900,00**	**-517.750,00**	**-153.850,00**			
	Summe Einzahlungen (Finanzierung)									**0,00**	**0,00**	**0,00**
	Summe Auszahlungen (Finanzierung)									**363.900,00**	**519.250,00**	**155.350,00**
	NETTOFINANZIERUNGSSALDO									**-363.900,00**	**-519.250,00**	**-155.350,00**

Detailnachweis 2024

28000 Konto	Förderung von Universitäten und Hochschulen	QS	MVAG VH/EH	MVAG FH	AOB	R	VA 2024	RA 2024	Differenz 2024	VA 2024	RA 2024	Differenz 2024
							Ergebnis/Vermögen			EH	Finanzierung	
1 750000	Transfers an Bund, Bundesfonds und Bundeskammern	26	2231	3231	0200	A	170.500,00	170.500,00	0,00	170.500,00	170.500,00	0,00
1 750100	Transfers an Bund, Bundesfonds und Bundeskammern	26	2231	3231	MD00	A	100,00	0,00	-100,00	100,00	0,00	-100,00
1 757000	Transfers an private Organisationen ohne Erwerbszweck	27	2234	3234	0200	A	23.400,00	23.400,00	0,00	23.400,00	23.400,00	0,00
1 757100	Transfers an private Organisationen ohne Erwerbszweck	27	2234	3234	0200	A	100,00	0,00	-100,00	100,00	0,00	-100,00
1 770000	Kapitaltransferzahlungen an Bund,Bundesfonds u.-kammern	43	2231	3431	0200	A	350.000,00	437.500,00	87.500,00	350.000,00	787.500,00	437.500,00
1 777000	Kapitaltransfers an private Organisationen ohne Erwerbs	44	2234	3434	0200	A	100,00	0,00	-100,00	100,00	0,00	-100,00
	Summe Aktiva (Vermögen)							**0,00**				
	Summe Passiva (Vermögen)							**0,00**				
	Summe Erträge (Ergebnis)						**0,00**	**0,00**	**0,00**			
	Summe Aufwendungen (Ergebnis)						**544.200,00**	**631.400,00**	**87.200,00**			
	NETTOERGEBNIS						**-544.200,00**	**-631.400,00**	**-87.200,00**			
	Summe Einzahlungen (Finanzierung)									**0,00**	**0,00**	**0,00**
	Summe Auszahlungen (Finanzierung)									**544.200,00**	**981.400,00**	**437.200,00**
	NETTOFINANZIERUNGSSALDO									**-544.200,00**	**-981.400,00**	**-437.200,00**

28100 Konto	Universitäts- und Hochschuleinrichtungen	QS	MVAG VH/EH	MVAG FH	AOB	R	VA 2024	RA 2024	Differenz 2024	VA 2024	RA 2024	Differenz 2024
							Ergebnis/Vermögen			EH	Finanzierung	
1 457000	Druckwerke	23	2221	3221	0200	A	100,00	0,00	-100,00	100,00	0,00	-100,00
1 754000	Transfers an sonstige Träger des öffentlichen Rechts	26	2231	3231	0200	A	100,00	0,00	-100,00	100,00	0,00	-100,00
	Summe Aktiva (Vermögen)							**0,00**				
	Summe Passiva (Vermögen)							**0,00**				
	Summe Erträge (Ergebnis)						**0,00**	**0,00**	**0,00**			
	Summe Aufwendungen (Ergebnis)						**200,00**	**0,00**	**-200,00**			
	NETTOERGEBNIS						**-200,00**	**0,00**	**200,00**			
	Summe Einzahlungen (Finanzierung)									**0,00**	**0,00**	**0,00**
	Summe Auszahlungen (Finanzierung)									**200,00**	**0,00**	**-200,00**
	NETTOFINANZIERUNGSSALDO									**-200,00**	**0,00**	**200,00**

Detailnachweis 2024

28400 Konto	Wissenschaftliche Bibliotheken	QS	MVAG VH/EH	MVAG FH	AOB	R	VA 2024	RA 2024	Differenz 2024	VA 2024	RA 2024	Differenz 2024
							Ergebnis/Vermögen		EH	Finanzierung		
1 757000	Transfers an private Organisationen ohne Erwerbszweck	27	2234	3234	0200	A	129.900,00	129.900,00	0,00	129.900,00	135.900,00	6.000,00
	Summe Aktiva (Vermögen)							**0,00**				
	Summe Passiva (Vermögen)							**0,00**				
	Summe Erträge (Ergebnis)						**0,00**	**0,00**	**0,00**			
	Summe Aufwendungen (Ergebnis)						**129.900,00**	**129.900,00**	**0,00**			
	NETTOERGEBNIS						**-129.900,00**	**-129.900,00**	**0,00**			
	Summe Einzahlungen (Finanzierung)									**0,00**	**0,00**	**0,00**
	Summe Auszahlungen (Finanzierung)									**129.900,00**	**135.900,00**	**6.000,00**
	NETTOFINANZIERUNGSSALDO									**-129.900,00**	**-135.900,00**	**-6.000,00**

28600 Konto	Zoo Salzburg GesmbH	QS	MVAG VH/EH	MVAG FH	AOB	R	VA 2024	RA 2024	Differenz 2024	VA 2024	RA 2024	Differenz 2024
							Ergebnis/Vermögen			EH Finanzierung		
2 811000	Miete- und Pachtertrag	14	2115	3115	0400	A	15.000,00	17.680,85	2.680,85	15.000,00	17.680,85	2.680,85
2 940100	Neubewertungsrücklagen		1240		0401	A		2.549.879,22		0,00	0,00	0,00
5 081100	Beteiligungen an assoziierten Unternehmen	60	1042	3417	0401	A		4.854.924,96		0,00	0,00	0,00
1 694000	Aufwendungen aus der Bewertung von Beteiligungen		2245		0401	A	145.100,00	0,00	-145.100,00			
1 781000	Transfers an Beteiligungen der Gemeinde/des Gemeindever	27	2232	3232	0400	A	689.000,00	689.000,00	0,00	689.000,00	689.000,00	0,00
5 786000	Kapitaltrans. an Beteil. einer/s Gde./-verb.	44	2232	3432	0400	A	351.000,00	351.000,00	0,00	351.000,00	351.000,00	0,00
	Summe Aktiva (Vermögen)							**4.854.924,96**				
	Summe Passiva (Vermögen)							**2.549.879,22**				
	Summe Erträge (Ergebnis)						**15.000,00**	**17.680,85**	**2.680,85**			
	Summe Aufwendungen (Ergebnis)						**1.185.100,00**	**1.040.000,00**	**-145.100,00**			
	NETTOERGEBNIS						**-1.170.100,00**	**-1.022.319,15**	**147.780,85**			
	Summe Einzahlungen (Finanzierung)									**15.000,00**	**17.680,85**	**2.680,85**
	Summe Auszahlungen (Finanzierung)									**1.040.000,00**	**1.040.000,00**	**0,00**
	NETTOFINANZIERUNGSSALDO									**-1.025.000,00**	**-1.022.319,15**	**2.680,85**

28900 Konto	Sonstige Einrichtungen und Maßnahmen	QS	MVAG VH/EH	MVAG FH	AOB	R	VA 2024	RA 2024	Differenz 2024	VA 2024	RA 2024	Differenz 2024
							Ergebnis/Vermögen			EH	Finanzierung	
2 828000	Rückersätze von Aufwendungen	18	2116	3116	0200	A	0,00	628,50	628,50	0,00	628,50	628,50
1 457000	Druckwerke	23	2221	3221	0200	A	100,00	0,00	-100,00	100,00	0,00	-100,00
1 621000	Sonstige Transporte	24	2222	3222	0200	A	100,00	0,00	-100,00	100,00	0,00	-100,00
1 723000	Amtspauschalien und Repräsentationsaufwendungen	24	2225	3225	0200	A	100,00	0,00	-100,00	100,00	0,00	-100,00
1 728000	Entgelte für sonstige Leistungen	24	2225	3225	0200	A	100,00	0,00	-100,00	100,00	0,00	-100,00
1 728070	Entgelte für sonstige Leistungen	24	2225	3225	0200	A	100,00	0,00	-100,00	100,00	0,00	-100,00
1 728100	Entgelte für sonstige Leistungen	24	2225	3225	0200	A	100.000,00	24.680,00	-75.320,00	100.000,00	24.680,00	-75.320,00
1 750000	Transfers an Bund, Bundesfonds und Bundeskammern	26	2231	3231	0200	A	158.500,00	156.213,63	-2.286,37	158.500,00	156.213,63	-2.286,37
1 751000	Transfers an Länder, Landesfonds und Landeskammern	26	2231	3231	0200	A	100,00	0,00	-100,00	100,00	0,00	-100,00
1 755000	Transfers an Unternehmen (ohne Finanzunternehmen) und a	27	2233	3233	0200	A	17.700,00	15.200,00	-2.500,00	17.700,00	15.200,00	-2.500,00
1 757000	Transfers an private Organisationen ohne Erwerbszweck	27	2234	3234	0200	A	74.100,00	65.800,00	-8.300,00	74.100,00	65.800,00	-8.300,00
1 757100	Transfers an private Organisationen ohne Erwerbszweck	27	2234	3234	MD00	A	6.000,00	0,00	-6.000,00	6.000,00	0,00	-6.000,00
1 757300	Transfers an private Organisationen ohne Erwerbszweck	27	2234	3234	0200	A	100,00	0,00	-100,00	100,00	0,00	-100,00
1 768000	Sonstige Transfers an private Haushalte	27	2234	3234	0200	A	21.400,00	2.350,00	-19.050,00	21.400,00	2.350,00	-19.050,00
1 777000	Kapitaltransfers an private Organisationen ohne Erwerbs	44	2234	3434	0200	A	100,00	0,00	-100,00	100,00	0,00	-100,00
1 780000	Transfers an das Ausland	27	2235	3235	0200	A	100,00	0,00	-100,00	100,00	0,00	-100,00
	Summe Aktiva (Vermögen)							**0,00**				
	Summe Passiva (Vermögen)							**0,00**				
	Summe Erträge (Ergebnis)						**0,00**	**628,50**	**628,50**			
	Summe Aufwendungen (Ergebnis)						**378.600,00**	**264.243,63**	**-114.356,37**			
	NETTOERGEBNIS						**-378.600,00**	**-263.615,13**	**114.984,87**			
	Summe Einzahlungen (Finanzierung)									**0,00**	**628,50**	**628,50**
	Summe Auszahlungen (Finanzierung)									**378.600,00**	**264.243,63**	**-114.356,37**
	NETTOFINANZIERUNGSSALDO									**-378.600,00**	**-263.615,13**	**114.984,87**

30000 Kulturverwaltung	QS	MVAG	MVAG	AOB	R	VA 2024	RA 2024	Differenz 2024	VA 2024	RA 2024	Differenz 2024
Konto		VH/EH	FH			Ergebnis/Vermögen		EH	Finanzierung		
6 307000 Kapitaltransfers v.priv.Haush.u.priv.Org.o.Erw.zweck u.	34	1313	3334	0401	A		3.600,00		0,00	0,00	0,00
5 042000 Amts-, Betriebs- und Geschäftsausstattung	41	1026	3415	0200	A		43.863,83		20.000,00	18.867,39	-1.132,61
5 042008 Amts-, Betriebs- u. Geschäftsausstattung, (iV)	41	1026	3415	0200	A		4.436,22		0,00	0,00	0,00
5 042500 Amts-, Betriebs- und Geschäftsausstattung, EDV	41	1026	3415	MD03	A		802,50		0,00	0,00	0,00
5 046000 Kulturgüter beweglich	41	1027	3416	0200	A		235.982,58		61.200,00	54.810,00	-6.390,00
5 070500 Aktivierungsfähige Rechte (immaterielle Vermögenswerte)	42	1010	3411	MD03	A		4.704,00		0,00	0,00	0,00
1 400000 Geringwertige Wirtschaftsgüter (GWG)	23	2221	3221	0200	A	7.100,00	1.153,48	-5.946,52	7.100,00	1.151,39	-5.948,61
1 400500 Geringwertige Wirtschaftsgüter (GWG), EDV	23	2221	3221	MD03	A	0,00	2.358,00	2.358,00	0,00	3.144,00	3.144,00
1 413000 Handelswaren	23	2221	3221	0200	A	9.300,00	8.272,34	-1.027,66	9.300,00	8.272,34	-1.027,66
1 452000 Treibstoffe	23	2221	3221	0200	A	100,00	0,00	-100,00	100,00	0,00	-100,00
1 453000 Schmier- und Schleifmittel	23	2221	3221	0200	A	100,00	0,00	-100,00	100,00	0,00	-100,00
1 454000 Reinigungsmittel	23	2221	3221	0200	A	100,00	1,89	-98,11	100,00	1,89	-98,11
1 455000 Chemische und sonstige artverwandte Mittel	23	2221	3221	0200	A	100,00	0,00	-100,00	100,00	0,00	-100,00
1 456000 Schreib-, Zeichen- und sonstige Büromittel	23	2221	3221	0200	A	6.600,00	3.398,69	-3.201,31	6.600,00	3.391,04	-3.208,96
1 457000 Druckwerke	23	2221	3221	0200	A	10.700,00	5.817,58	-4.882,42	10.700,00	6.985,18	-3.714,82
1 458000 Mittel zur ärztlichen Betreuung und Gesundheitsvorsorge	23	2221	3221	0200	A	100,00	0,00	-100,00	100,00	0,00	-100,00
1 459000 Sonstige Verbrauchsgüter	23	2221	3221	0200	A	2.100,00	72,00	-2.028,00	2.100,00	72,00	-2.028,00
1 500000 Geldbezüge der Beamten der Verwaltung	20	2211	3211	MD02	A	1.051.200,00	873.934,88	-177.265,12	1.051.200,00	873.934,88	-177.265,12
1 510000 Geldbezüge der Vertragsbediensteten der Verwaltung	20	2211	3211	MD02	A	940.600,00	1.099.593,96	158.993,96	940.600,00	1.099.593,96	158.993,96
1 510100 Geldbezüge der Vertragsbediensteten der Verwaltung	20	2211	3211	MD02	A	0,00	5.788,80	5.788,80	0,00	5.788,80	5.788,80
1 563000 Sonstige Aufwandsentschädigungen	20	2213	3213	MD02	A	0,00	907,13	907,13	0,00	907,13	907,13
1 565000 Mehrleistungsvergütungen	20	2211	3211	MD02	A	58.400,00	57.404,48	-995,52	58.400,00	57.404,48	-995,52
1 566000 Zuwendungen aus Anlaß von Dienstjubiläen	20	2212	3212	MD02	A	0,00	35.332,80	35.332,80	0,00	35.332,80	35.332,80
1 567000 Belohnungen, Geldaushilfen und Leistungsprämien	20	2213	3213	MD02	A	0,00	29.873,70	29.873,70	0,00	29.873,70	29.873,70
1 569000 Sonstige Nebengebühren	20	2211	3211	MD02	A	29.300,00	25.853,75	-3.446,25	29.300,00	25.853,75	-3.446,25
1 580000 Dienstgeberbeiträge z.Ausgleichsfonds f.Familienbeihilf	20	2212	3212	MD02	A	56.000,00	61.744,20	5.744,20	56.000,00	61.744,20	5.744,20
1 582000 Sonstige Dienstgeberbeiträge zur sozialen Sicherheit	20	2212	3212	MD02	A	227.200,00	250.936,81	23.736,81	227.200,00	250.936,81	23.736,81
1 617000 Instandhaltung von Fahrzeugen	24	2224	3224	0200	A	100,00	0,00	-100,00	100,00	0,00	-100,00
1 618000 Instandhaltung von sonstigen Anlagen	24	2224	3224	0200	A	1.700,00	0,00	-1.700,00	1.700,00	0,00	-1.700,00
1 618008 Instandhaltung von sonstigen Anlagen, (iV)	24	2224	3224	0200	A	700,00	28,39	-671,61	700,00	28,39	-671,61
1 621000 Sonstige Transporte	24	2222	3222	0200	A	2.100,00	61,70	-2.038,30	2.100,00	61,70	-2.038,30
1 621008 Sonstige Transporte (IV)	24	2222	3222	0200	A	300,00	0,00	-300,00	300,00	0,00	-300,00
1 630000 Postdienste	24	2222	3222	MD03	A	3.000,00	92,47	-2.907,53	3.000,00	92,47	-2.907,53
1 631000 Telekommunikationsdienste	24	2222	3222	MD03	A	4.000,00	3.577,24	-422,76	4.000,00	3.577,24	-422,76
1 640000 Rechts- und Beratungsaufwand	24	2222	3222	0200	A	25.000,00	0,00	-25.000,00	25.000,00	0,00	-25.000,00
1 680000 Planmäßige Abschreibung		2226		0401	A	11.900,00	9.943,93	-1.956,07			
1 700000 Miet- und Pachtaufwand	24	2223	3223	0200	A	1.200,00	990,00	-210,00	1.200,00	990,00	-210,00
1 700500 Miet- und Pachtaufwand, EDV	24	2223	3223	MD03	A	2.000,00	1.612,32	-387,68	2.000,00	1.612,32	-387,68

30000 Konto	Kulturverwaltung	QS	MVAG VH/EH	MVAG FH	AOB	R	VA 2024	RA 2024	Differenz 2024	VA 2024	RA 2024	Differenz 2024
							Ergebnis/Vermögen			EH	Finanzierung	
1 710000	Öffentliche Abgaben, ohne Gebühren gemäß FAG	24	2225	3225	0200	A	100,00	0,00	-100,00	100,00	0,00	-100,00
1 711000	Gebühren f.d.Ben.v.Gemeindeeinr.u-anl.gem.FAG(Ausgaben)	24	2225	3225	0200	A	100,00	0,00	-100,00	100,00	0,00	-100,00
1 723000	Amtspauschalien und Repräsentationsaufwendungen	24	2225	3225	0200	A	3.500,00	1.680,69	-1.819,31	3.500,00	1.621,69	-1.878,31
1 724000	Reisegebühren	24	2225	3225	MD02	A	4.000,00	3.024,04	-975,96	4.000,00	3.024,04	-975,96
1 724100	Reisegebühren	24	2225	3225	MD02	A	1.800,00	273,72	-1.526,28	1.800,00	273,72	-1.526,28
1 724200	Reisegebühren	24	2225	3225	MD02	A	2.000,00	1.395,00	-605,00	2.000,00	1.395,00	-605,00
1 725000	Bibliothekserfordernisse	24	2225	3225	0200	A	100,00	0,00	-100,00	100,00	0,00	-100,00
1 728000	Entgelte für sonstige Leistungen	24	2225	3225	0200	A	235.600,00	62.784,55	-172.815,45	235.600,00	71.460,30	-164.139,70
1 728008	Entgelte für sonstige Leistungen, (iV)	24	2225	3225	0200	A	0,00	1.181,59	1.181,59	0,00	749,59	749,59
1 728070	Entgelte für sonstige Leistungen	24	2225	3225	0200	A	21.100,00	11.220,97	-9.879,03	21.100,00	11.220,97	-9.879,03
1 728500	Entgelte für sonstige Leistungen, EDV	24	2225	3225	MD03	A	6.000,00	1.890,72	-4.109,28	6.000,00	1.890,72	-4.109,28
1 729000	Sonstige Aufwendungen	24	2225	3225	0200	A	30.200,00	27.058,98	-3.141,02	30.200,00	27.058,98	-3.141,02
	Summe Aktiva (Vermögen)							**289.789,13**				
	Summe Passiva (Vermögen)							**3.600,00**				
	Summe Erträge (Ergebnis)						**0,00**	**0,00**	**0,00**			
	Summe Aufwendungen (Ergebnis)						**2.755.500,00**	**2.589.260,80**	**-166.239,20**			
	NETTOERGEBNIS						**-2.755.500,00**	**-2.589.260,80**	**166.239,20**			
	Summe Einzahlungen (Finanzierung)									**0,00**	**0,00**	**0,00**
	Summe Auszahlungen (Finanzierung)									**2.824.800,00**	**2.663.122,87**	**-161.677,13**
	NETTOFINANZIERUNGSSALDO									**-2.824.800,00**	**-2.663.122,87**	**161.677,13**

31200 Konto	Maßnahmen zur Förderung der bildenden Künste	QS	MVAG VH/EH	MVAG FH	AOB	R	VA 2024	RA 2024	Differenz 2024	VA 2024	RA 2024	Differenz 2024
							Ergebnis/Vermögen			EH	Finanzierung	
2 811100	Miete- und Pachtertrag	14	2115	3115	0200	A	600,00	600,00	0,00	600,00	600,00	0,00
2 829000	Sonstige Erträge	18	2116	3116	0200	A	0,00	2.250,00	2.250,00	0,00	2.250,00	2.250,00
5 015000	Kulturgüter unbeweglich	40	1027	3416	0200	A		55.624,00		0,00	0,00	0,00
5 046000	Kulturgüter beweglich	41	1027	3416	0401	A		1.239.448,51		0,00	0,00	0,00
1 413000	Handelswaren	23	2221	3221	0200	A	100,00	0,00	-100,00	100,00	0,00	-100,00
1 459000	Sonstige Verbrauchsgüter	23	2221	3221	0200	A	300,00	0,00	-300,00	300,00	0,00	-300,00
1 621000	Sonstige Transporte	24	2222	3222	0200	A	1.100,00	0,00	-1.100,00	1.100,00	0,00	-1.100,00
1 621008	Sonstige Transporte (IV)	24	2222	3222	0200	A	2.000,00	0,00	-2.000,00	2.000,00	0,00	-2.000,00
1 683000	Verluste aus dem Abgang v. Sachanl. u. immat. Vermögens		2226		0401	A	0,00	400,00	400,00			
1 700000	Miet- und Pachtaufwand	24	2223	3223	0200	A	37.800,00	20.707,70	-17.092,30	37.800,00	20.707,70	-17.092,30
1 723000	Amtspauschalien und Repräsentationsaufwendungen	24	2225	3225	0200	A	3.600,00	2.366,36	-1.233,64	3.600,00	2.280,70	-1.319,30
1 728000	Entgelte für sonstige Leistungen	24	2225	3225	0200	A	108.800,00	27.336,40	-81.463,60	108.800,00	28.104,40	-80.695,60
1 728070	Entgelte für sonstige Leistungen	24	2225	3225	0200	A	0,00	42.552,00	42.552,00	0,00	42.552,00	42.552,00
1 751000	Transfers a. Länder, Landesf. u. Landesk., Int.Sommerak	26	2231	3231	0200	A	378.000,00	378.000,00	0,00	378.000,00	378.000,00	0,00
1 754000	Transfers an sonstige Träger des öffentlichen Rechts	26	2231	3231	0200	A	100,00	0,00	-100,00	100,00	0,00	-100,00
1 755000	Transfers an Unternehmen (ohne Finanzunternehmen) und a	27	2233	3233	0200	A	100,00	0,00	-100,00	100,00	0,00	-100,00
1 757000	Transfers an private Organisationen ohne Erwerbszweck	27	2234	3234	0200	A	684.400,00	675.740,00	-8.660,00	684.400,00	675.740,00	-8.660,00
1 768000	Sonstige Transfers an private Haushalte	27	2234	3234	0200	A	40.600,00	53.150,00	12.550,00	40.600,00	53.150,00	12.550,00
1 777000	Kapitaltransfers an private Organisationen ohne Erwerbs	44	2234	3434	0200	A	43.000,00	32.000,00	-11.000,00	43.000,00	32.000,00	-11.000,00
1 778000	Kapitaltransferzahlungen an Private Haushalte	44	2234	3434	0200	A	100,00	0,00	-100,00	100,00	0,00	-100,00
	Summe Aktiva (Vermögen)							**1.295.072,51**				
	Summe Passiva (Vermögen)							**0,00**				
	Summe Erträge (Ergebnis)						**600,00**	**2.850,00**	**2.250,00**			
	Summe Aufwendungen (Ergebnis)						**1.300.000,00**	**1.232.252,46**	**-67.747,54**			
	NETTOERGEBNIS						**-1.299.400,00**	**-1.229.402,46**	**69.997,54**			
	Summe Einzahlungen (Finanzierung)									**600,00**	**2.850,00**	**2.250,00**
	Summe Auszahlungen (Finanzierung)									**1.300.000,00**	**1.232.534,80**	**-67.465,20**
	NETTOFINANZIERUNGSSALDO									**-1.299.400,00**	**-1.229.684,80**	**69.715,20**

32000 Konto	Ausbildung in Musik u. darst. Kunst, Musikum Salzburg	QS	MVAG VH/EH	MVAG FH	AOB	R	VA 2024	RA 2024	Differenz 2024	VA 2024	RA 2024	Differenz 2024
							Ergebnis/Vermögen			EH	Finanzierung	
1 700600	Miet- und Pachtaufwand (SIG)	24	2223	3223	0601	B	77.300,00	78.287,42	987,42	77.300,00	78.287,42	987,42
1 710000	Öffentliche Abgaben, ohne Gebühren gemäß FAG	24	2225	3225	0601	B	100,00	0,00	-100,00	100,00	0,00	-100,00
1 757000	Transfers a. priv. Org. o. Erwerb., Stadtbeitrag	27	2234	3234	0200	A	2.253.500,00	2.253.500,00	0,00	2.253.500,00	2.253.500,00	0,00
1 757003	TK Lfd.Transferz.an priv. Organisationen ohne Erwerbszw	27	2234		0401	A	100.000,00	82.144,00	-17.856,00			
	Summe Aktiva (Vermögen)							**0,00**				
	Summe Passiva (Vermögen)							**0,00**				
	Summe Erträge (Ergebnis)						**0,00**	**0,00**	**0,00**			
	Summe Aufwendungen (Ergebnis)						**2.430.900,00**	**2.413.931,42**	**-16.968,58**			
	NETTOERGEBNIS						**-2.430.900,00**	**-2.413.931,42**	**16.968,58**			
	Summe Einzahlungen (Finanzierung)									**0,00**	**0,00**	**0,00**
	Summe Auszahlungen (Finanzierung)									**2.330.900,00**	**2.331.787,42**	**887,42**
	NETTOFINANZIERUNGSSALDO									**-2.330.900,00**	**-2.331.787,42**	**-887,42**

32200 Konto	Maßnahmen zur Förderung der Musikpflege	QS	MVAG VH/EH	MVAG FH	AOB	R	VA 2024	RA 2024	Differenz 2024	VA 2024	RA 2024	Differenz 2024
							Ergebnis/Vermögen			EH	Finanzierung	
2 390000	Passive Rechnungsabgrenzung		1540	4120	0401	A		199,47		0,00	0,00	0,00
2 820000	Zinserträge aus Darlehen und aktiven Finanzinstrumenten	14	2131	3131	0401	A	0,00	700,00	700,00	0,00	700,00	700,00
2 824000	Agien	18	2134	3134	0401	A	0,00	74,57	74,57	0,00	0,00	0,00
2 828000	Rückersätze von Aufwendungen	18	2116	3116	0200	A	0,00	3.057,29	3.057,29	0,00	3.057,29	3.057,29
2 934000	zweckgebundene Haushaltsrücklagen		1230		0401	A		153.122,47		0,00	0,00	0,00
5 084000	Bis zur Endfälligkeit gehalt. Finanzinstr. - langfristi	60	1031	3650	0401	A		70.000,00		0,00	0,00	0,00
1 413000	Handelswaren	23	2221	3221	0200	A	400,00	0,00	-400,00	400,00	0,00	-400,00
1 457000	Druckwerke	23	2221	3221	0200	A	100,00	0,00	-100,00	100,00	0,00	-100,00
1 691000	Schadensvergütungen	24	2225	3225	0200	A	100,00	0,00	-100,00	100,00	0,00	-100,00
1 700000	Miet- und Pachtaufwand	24	2223	3223	0200	A	20.000,00	0,00	-20.000,00	20.000,00	0,00	-20.000,00
1 700100	Miet- und Pachtaufwand	24	2223	3223	0601	B	3.500,00	3.582,96	82,96	3.500,00	3.582,96	82,96
1 700600	Miet- und Pachtaufwand (SIG)	24	2223	3223	0601	B	14.700,00	15.721,13	1.021,13	14.700,00	15.721,28	1.021,28
1 723000	Amtspauschalien und Repräsentationsaufwendungen	24	2225	3225	0200	A	100,00	0,00	-100,00	100,00	0,00	-100,00
1 728000	Entgelte für sonstige Leistungen	24	2225	3225	0200	A	100,00	0,00	-100,00	100,00	0,00	-100,00
1 728070	Entgelte für sonstige Leistungen	24	2225	3225	0200	A	100,00	0,00	-100,00	100,00	0,00	-100,00
1 729000	Sonstige Aufwendungen	24	2225	3225	0200	A	100,00	0,00	-100,00	100,00	0,00	-100,00
1 750000	Transfers an Bund, Bundesfonds und Bundeskammern	26	2231	3231	0200	A	100,00	0,00	-100,00	100,00	0,00	-100,00
1 755000	Transfers an Unternehmen (ohne Finanzunternehmen) und a	27	2233	3233	0200	A	3.300,00	4.300,00	1.000,00	3.300,00	4.300,00	1.000,00
1 757000	Transfers an private Organisationen ohne Erwerbszweck	27	2234	3234	0200	A	1.155.500,00	1.163.918,00	8.418,00	1.155.500,00	1.163.918,00	8.418,00
1 757100	Transfers a. priv. Org. o. Erwerb., Moz.Orch.Sbg Abgang	27	2234	3234	0200	A	4.605.700,00	4.751.612,00	145.912,00	4.605.700,00	4.751.612,00	145.912,00
1 757200	Transfers a. priv. Org. o.Erwerb., Rockhouse Sbg JF	27	2234	3234	0200	A	685.700,00	685.681,00	-19,00	685.700,00	685.681,00	-19,00
1 757300	Transfers an private Organisationen ohne Erwerbszweck	27	2234	3234	0200	A	635.600,00	641.830,00	6.230,00	635.600,00	641.830,00	6.230,00
1 757400	Transfers an private Organisationen ohne Erwerbszweck	27	2234	3234	0200	A	100,00	0,00	-100,00	100,00	0,00	-100,00
1 768000	Sonstige Transfers an private Haushalte	27	2234	3234	0200	A	100,00	0,00	-100,00	100,00	0,00	-100,00
1 768100	Sonstige Transfers an private Haushalte	27	2234	3234	0200	A	32.800,00	32.600,00	-200,00	32.800,00	32.600,00	-200,00
1 768200	Sonstige Transfers an private Haushalte	27	2234	3234	0200	A	700,00	0,00	-700,00	700,00	0,00	-700,00
1 770000	Kapitaltransferzahlungen an Bund,Bundesfonds u.-kammern	43	2231	3431	0200	A	100,00	0,00	-100,00	100,00	0,00	-100,00
1 775000	Kapitaltransfers an Unternehmen (o Finanzunternehmen)	44	2233	3433	0200	A	100,00	0,00	-100,00	100,00	0,00	-100,00
1 777000	Kapitaltransfers an private Organisationen ohne Erwerbs	44	2234	3434	0200	A	11.800,00	0,00	-11.800,00	11.800,00	0,00	-11.800,00
1 777100	Kapitaltransfers an private Organisationen ohne Erwerbs	44	2234	3434	0200	A	13.100,00	10.000,00	-3.100,00	13.100,00	10.000,00	-3.100,00
1 777200	Kapitaltransferz. a. priv. Organisat. ohne Erwerbszweck	44	2234	3434	0200	A	157.100,00	157.100,00	0,00	157.100,00	157.100,00	0,00
1 777300	Kapitaltransferz. a. priv. Organisat. ohne Erwerbszweck	44	2234	3434	0200	A	150.000,00	150.000,00	0,00	150.000,00	150.000,00	0,00
1 781600	Transfers an Beteiligungen der Gemeinde/des Gemeindever	27	2232	3232	0601	B	9.400,00	8.000,00	-1.400,00	9.400,00	5.026,10	-4.373,90
1 794000	Zuweisung an zweckgebundene Haushaltsrücklagen		2401		0400	A	0,00	700,00	700,00			

32200 Konto	Maßnahmen zur Förderung der Musikpflege	QS	MVAG VH/EH	MVAG FH	AOB	R	VA 2024	RA 2024	Differenz 2024	VA 2024	RA 2024	Differenz 2024
							Ergebnis/Vermögen			EH	Finanzierung	
	Summe Aktiva (Vermögen)							70.000,00				
	Summe Passiva (Vermögen)							153.321,94				
	Summe Erträge (Ergebnis)						0,00	3.831,86	3.831,86			
	Summe Aufwendungen (Ergebnis)						7.500.400,00	7.625.045,09	124.645,09			
	NETTOERGEBNIS						-7.500.400,00	-7.621.213,23	-120.813,23			
	Summe Einzahlungen (Finanzierung)									0,00	3.757,29	3.757,29
	Summe Auszahlungen (Finanzierung)									7.500.400,00	7.621.371,34	120.971,34
	NETTOFINANZIERUNGSSALDO									-7.500.400,00	-7.617.614,05	-117.214,05

32210 Konto	Philharmonie SBG Proberäume	QS	MVAG VH/EH	MVAG FH	AOB	R	VA 2024	RA 2024	Differenz 2024	VA 2024	RA 2024	Differenz 2024
							Ergebnis/Vermögen			EH	Finanzierung	
6 301000	Kapitaltransfers von Ländern, Landesfonds und Landeskam	33	1311	3331	0601	B		0,00		0,00	1.143.041,25	1.143.041,25
2 813000	Erträge aus der Auflösung von Investitionszuschüssen (K		2127		0401	A	0,00	1.143.041,25	1.143.041,25			
1 600000	Energiebezüge	24	2222	3222	0600	B	0,00	1.012,85	1.012,85	0,00	856,89	856,89
1 700100	Miet- und Pachtaufwand	24	2223	3223	0601	B	0,00	2.595,69	2.595,69	0,00	2.595,69	2.595,69
1 700600	Miet- und Pachtaufwand (SIG)	24	2223	3223	0601	B	0,00	37.094,50	37.094,50	0,00	37.094,50	37.094,50
1 710000	Öffentliche Abgaben, ohne Gebühren gemäß FAG	24	2225	3225	0601	B	0,00	515,01	515,01	0,00	515,01	515,01
1 711000	Gebühren f.d.Ben.v.Gemeindeeinr.u-anl.gem.FAG(Ausgaben)	24	2225	3225	0601	B	0,00	824,01	824,01	0,00	824,01	824,01
1 728700	Entgelte für sonstige Leistungen - Wasser	24	2225	3225	0600	B	0,00	95,57	95,57	0,00	90,90	90,90
	Summe Aktiva (Vermögen)							**0,00**				
	Summe Passiva (Vermögen)							**0,00**				
	Summe Erträge (Ergebnis)						**0,00**	**1.143.041,25**	**1.143.041,25**			
	Summe Aufwendungen (Ergebnis)						**0,00**	**42.137,63**	**42.137,63**			
	NETTOERGEBNIS						**0,00**	**1.100.903,62**	**1.100.903,62**			
	Summe Einzahlungen (Finanzierung)									**0,00**	**1.143.041,25**	**1.143.041,25**
	Summe Auszahlungen (Finanzierung)									**0,00**	**41.977,00**	**41.977,00**
	NETTOFINANZIERUNGSSALDO									**0,00**	**1.101.064,25**	**1.101.064,25**

32300 Konto	Einrichtungen der darstellenden Kunst	QS	MVAG VH/EH	MVAG FH	AOB	R	VA 2024	RA 2024	Differenz 2024	VA 2024	RA 2024	Differenz 2024
							Ergebnis/Vermögen			EH	Finanzierung	
2 811000	Miete- und Pachtertrag	14	2115	3115	0200	A	100,00	1,00	-99,00	100,00	1,00	-99,00
1 614600	Instandhaltung von Gebäuden und Bauten (SIG treuhändisc	24	2224	3224	0601	B	0,00	0,00	0,00	0,00	10.836,97	10.836,97
1 711000	Gebühren f.d.Ben.v.Gemeindeeinr.u-anl.gem.FAG(Ausgaben)	24	2225	3225	0601	B	100,00	0,00	-100,00	100,00	0,00	-100,00
1 754000	Transfers a. sonst. T. d. öffentl. Rechts, Landestheate	26	2231	3231	0200	A	9.809.900,00	10.182.861,00	372.961,00	9.809.900,00	10.182.861,00	372.961,00
1 754003	TK Lfd. Transferzahlungen an sonst.Träger d.öffentl.Rec	26	2231		0401	A	0,00	-14.593,60	-14.593,60			
5 774000	Kapitaltransferzlg. an sonst. Träger d. öffentl.Rechts	43	2231	3431	0200	A	2.346.000,00	2.346.000,00	0,00	2.346.000,00	2.346.000,00	0,00
1 774000	Kapitaltransferzlg. an sonst. Träger d. öffentl.Rechts	43	2231	3431	0200	A	105.000,00	105.000,00	0,00	105.000,00	105.000,00	0,00
	Summe Aktiva (Vermögen)							**0,00**				
	Summe Passiva (Vermögen)							**0,00**				
	Summe Erträge (Ergebnis)						**100,00**	**1,00**	**-99,00**			
	Summe Aufwendungen (Ergebnis)						**12.261.000,00**	**12.619.267,40**	**358.267,40**			
	NETTOERGEBNIS						**-12.260.900,00**	**-12.619.266,40**	**-358.366,40**			
	Summe Einzahlungen (Finanzierung)									**100,00**	**1,00**	**-99,00**
	Summe Auszahlungen (Finanzierung)									**12.261.000,00**	**12.644.697,97**	**383.697,97**
	NETTOFINANZIERUNGSSALDO									**-12.260.900,00**	**-12.644.696,97**	**-383.796,97**

32400 Konto	Maßnahmen zur Förderung der darstellenden Kunst	QS	MVAG VH/EH	MVAG FH	AOB	R	VA 2024	RA 2024	Differenz 2024	VA 2024	RA 2024	Differenz 2024
							Ergebnis/Vermögen			EH	Finanzierung	
2 828000	Rückersätze von Aufwendungen	18	2116	3116	0200	A	0,00	3.800,97	3.800,97	0,00	3.800,97	3.800,97
5 000000	Bebaute Grundstücke	40	1021	3412	0401	A		2.979.703,00		0,00	0,00	0,00
5 010000	Gebäude und Bauten	40	1022	3413	0401	A		1.984.956,15		0,00	0,00	0,00
1 680000	Planmäßige Abschreibung		2226		0401	A	71.900,00	71.870,81	-29,19			
1 755000	Transfers an Unternehmen (ohne Finanzunternehmen) und a	27	2233	3233	0200	A	578.400,00	552.575,00	-25.825,00	578.400,00	552.575,00	-25.825,00
1 755100	Transfers a. U. (o. Finanzu.) u. a., Winterfestival	27	2233	3233	0200	A	90.400,00	90.335,00	-65,00	90.400,00	90.335,00	-65,00
1 757000	Transfers an private Organisationen ohne Erwerbszweck	27	2234	3234	0200	A	2.177.800,00	2.111.606,00	-66.194,00	2.177.800,00	2.110.606,00	-67.194,00
1 757100	Transfers an private Organisationen ohne Erwerbszweck	27	2234	3234	0200	A	284.300,00	290.400,00	6.100,00	284.300,00	290.400,00	6.100,00
1 757200	Transfers an private Organisationen ohne Erwerbszweck	27	2234	3234	0200	A	22.000,00	15.700,00	-6.300,00	22.000,00	15.700,00	-6.300,00
1 757300	Transfers an private Organisationen ohne Erwerbszweck	27	2234	3234	0200	A	100,00	0,00	-100,00	100,00	0,00	-100,00
1 768000	Sonstige Transfers an private Haushalte	27	2234	3234	0200	A	25.400,00	38.000,00	12.600,00	25.400,00	38.000,00	12.600,00
1 768100	Sonstige Transfers an private Haushalte	27	2234	3234	0200	A	40.400,00	54.200,00	13.800,00	40.400,00	54.200,00	13.800,00
1 768200	Sonstige Transfers an private Haushalte	27	2234	3234	0200	A	100,00	0,00	-100,00	100,00	0,00	-100,00
1 775000	Kapitaltransfers an Unternehmen (o Finanzunternehmen)	44	2233	3433	0200	A	40.100,00	70.000,00	29.900,00	40.100,00	70.000,00	29.900,00
1 777000	Kapitaltransfers an private Organisationen ohne Erwerbs	44	2234	3434	0200	A	5.400,00	0,00	-5.400,00	5.400,00	0,00	-5.400,00
1 777100	Kapitaltransfers an private Organisationen ohne Erwerbs	44	2234	3434	0200	A	100,00	0,00	-100,00	100,00	0,00	-100,00
	Summe Aktiva (Vermögen)							**4.964.659,15**				
	Summe Passiva (Vermögen)							**0,00**				
	Summe Erträge (Ergebnis)						**0,00**	**3.800,97**	**3.800,97**			
	Summe Aufwendungen (Ergebnis)						**3.336.400,00**	**3.294.686,81**	**-41.713,19**			
	NETTOERGEBNIS						**-3.336.400,00**	**-3.290.885,84**	**45.514,16**			
	Summe Einzahlungen (Finanzierung)									**0,00**	**3.800,97**	**3.800,97**
	Summe Auszahlungen (Finanzierung)									**3.264.500,00**	**3.221.816,00**	**-42.684,00**
	NETTOFINANZIERUNGSSALDO									**-3.264.500,00**	**-3.218.015,03**	**46.484,97**

32500 Konto	Festspiele	QS	MVAG VH/EH	MVAG FH	AOB	R	VA 2024	RA 2024	Differenz 2024	VA 2024	RA 2024	Differenz 2024
							Ergebnis/Vermögen			EH	Finanzierung	
2 818000	Erträge a.d. Bewertung von Bet. u. akt. Finanzinstrumen		2136		0401	A	0,00	12.368,60	12.368,60			
2 934000	zweckgebundene Haushaltsrücklagen		1230		0400	A		400.000,00		0,00	0,00	0,00
2 940100	Neubewertungsrücklagen		1240		0401	A		10.484.583,48		0,00	0,00	0,00
5 000000	Bebaute Grundstücke	40	1021	3412	0401	A		6.812.361,00		0,00	0,00	0,00
5 010000	Gebäude und Bauten	40	1022	3413	0401	A		13.997.199,14		0,00	0,00	0,00
5 081100	Beteiligungen an assoziierten Unternehmen	60	1042	3417	0401	A		206.527,38		0,00	0,00	0,00
5 083100	Verwaltete Einrichtungen, die der Kontrolle unterliegen	60	1044	3417	0401	A		14.351.999,89		0,00	0,00	0,00
1 413000	Handelswaren	23	2221	3221	0200	A	1.700,00	1.259,60	-440,40	1.700,00	1.259,60	-440,40
1 456000	Schreib-, Zeichen- und sonstige Büromittel	23	2221	3221	0200	A	100,00	0,00	-100,00	100,00	0,00	-100,00
1 457000	Druckwerke	23	2221	3221	0200	A	2.700,00	552,00	-2.148,00	2.700,00	552,00	-2.148,00
1 459000	Sonstige Verbrauchsgüter	23	2221	3221	0200	A	1.200,00	2.208,00	1.008,00	1.200,00	0,00	-1.200,00
1 621000	Sonstige Transporte	24	2222	3222	0200	A	200,00	0,00	-200,00	200,00	0,00	-200,00
1 621008	Sonstige Transporte (IV)	24	2222	3222	0200	A	3.000,00	2.949,50	-50,50	3.000,00	2.949,50	-50,50
1 680000	Planmäßige Abschreibung		2226		0401	A	181.800,00	181.781,81	-18,19			
1 694000	Aufwendungen aus der Bewertung von Beteiligungen		2245		0401	A	56.700,00	0,00	-56.700,00			
1 723000	Amtspauschalien und Repräsentationsaufwendungen	24	2225	3225	0200	A	1.500,00	364,90	-1.135,10	1.500,00	364,90	-1.135,10
1 728000	Entgelte für sonstige Leistungen	24	2225	3225	0200	A	80.000,00	76.376,54	-3.623,46	80.000,00	76.376,54	-3.623,46
1 728008	Entgelte für sonstige Leistungen, (iV)	24	2225	3225	0200	A	0,00	1.350,00	1.350,00	0,00	1.350,00	1.350,00
1 728070	Entgelte für sonstige Leistungen	24	2225	3225	0200	A	100,00	0,00	-100,00	100,00	0,00	-100,00
1 781000	Transfers an Beteiligungen der Gemeinde/des Gemeindever	27	2232	3232	0400	A	4.180.000,00	4.180.000,00	0,00	4.180.000,00	4.180.000,00	0,00
1 781100	Transfers an Beteiligungen der Gemeinde/des Gemeindever	27	2232	3232	0200	A	433.400,00	315.032,35	-118.367,65	433.400,00	315.032,35	-118.367,65
5 786000	Kapitaltrans. an Beteil. einer/s Gde./-verb.	44	2232	3432	0200	A	6.120.000,00	6.120.000,00	0,00	6.120.000,00	6.120.000,00	0,00
	Summe Aktiva (Vermögen)							**35.368.087,41**				
	Summe Passiva (Vermögen)							**10.884.583,48**				
	Summe Erträge (Ergebnis)						**0,00**	**12.368,60**	**12.368,60**			
	Summe Aufwendungen (Ergebnis)						**11.062.400,00**	**10.881.874,70**	**-180.525,30**			
	NETTOERGEBNIS						**-11.062.400,00**	**-10.869.506,10**	**192.893,90**			
	Summe Einzahlungen (Finanzierung)									**0,00**	**0,00**	**0,00**
	Summe Auszahlungen (Finanzierung)									**10.823.900,00**	**10.697.884,89**	**-126.015,11**
	NETTOFINANZIERUNGSSALDO									**-10.823.900,00**	**-10.697.884,89**	**126.015,11**

33000 Konto	Literaturförderung	QS	MVAG VH/EH	MVAG FH	AOB	R	VA 2024	RA 2024	Differenz 2024	VA 2024	RA 2024	Differenz 2024
							Ergebnis/Vermögen			EH	Finanzierung	
2 828000	Rückersätze von Aufwendungen	18	2116	3116	0200	A	0,00	0,00	0,00	0,00	5.667,58	5.667,58
1 413000	Handelswaren	23	2221	3221	0200	A	100,00	0,00	-100,00	100,00	0,00	-100,00
1 457000	Druckwerke	23	2221	3221	0200	A	100,00	0,00	-100,00	100,00	0,00	-100,00
1 619000	Instandhaltung von Sonderanlagen	24	2224	3224	0200	A	100,00	0,00	-100,00	100,00	0,00	-100,00
1 621000	Sonstige Transporte	24	2222	3222	0200	A	100,00	0,00	-100,00	100,00	0,00	-100,00
1 700000	Miet- und Pachtaufwand	24	2223	3223	0200	A	100,00	0,00	-100,00	100,00	0,00	-100,00
1 723000	Amtspauschalien und Repräsentationsaufwendungen	24	2225	3225	0200	A	100,00	0,00	-100,00	100,00	0,00	-100,00
1 728000	Entgelte für sonstige Leistungen	24	2225	3225	0200	A	100,00	0,00	-100,00	100,00	0,00	-100,00
1 728070	Entgelte für sonstige Leistungen	24	2225	3225	0200	A	100,00	0,00	-100,00	100,00	0,00	-100,00
1 754000	Transfers an sonstige Träger des öffentlichen Rechts	26	2231	3231	0200	A	100,00	0,00	-100,00	100,00	0,00	-100,00
1 755000	Transfers an Unternehmen (ohne Finanzunternehmen) und a	27	2233	3233	0200	A	101.300,00	105.700,00	4.400,00	101.300,00	105.700,00	4.400,00
1 757000	Transfers an private Organisationen ohne Erwerbszweck	27	2234	3234	0200	A	183.300,00	205.185,00	21.885,00	183.300,00	205.185,00	21.885,00
1 757100	Transfers a. priv. Org. o. Erwerb., Eizenbergerhof JF	27	2234	3234	0200	A	464.000,00	463.978,00	-22,00	464.000,00	463.978,00	-22,00
1 768000	Sonstige Transfers an private Haushalte	27	2234	3234	0200	A	25.000,00	9.500,00	-15.500,00	25.000,00	9.500,00	-15.500,00
1 777000	Kapitaltransfers an private Organisationen ohne Erwerbs	44	2234	3434	0200	A	5.900,00	7.000,00	1.100,00	5.900,00	7.000,00	1.100,00
	Summe Aktiva (Vermögen)							**0,00**				
	Summe Passiva (Vermögen)							**0,00**				
	Summe Erträge (Ergebnis)						**0,00**	**0,00**	**0,00**			
	Summe Aufwendungen (Ergebnis)						**780.400,00**	**791.363,00**	**10.963,00**			
	NETTOERGEBNIS						**-780.400,00**	**-791.363,00**	**-10.963,00**			
	Summe Einzahlungen (Finanzierung)									**0,00**	**5.667,58**	**5.667,58**
	Summe Auszahlungen (Finanzierung)									**780.400,00**	**791.363,00**	**10.963,00**
	NETTOFINANZIERUNGSSALDO									**-780.400,00**	**-785.695,42**	**-5.295,42**

34000 Konto	Museen	QS	MVAG VH/EH	MVAG FH	AOB	R	VA 2024	RA 2024	Differenz 2024	VA 2024	RA 2024	Differenz 2024
							Ergebnis/Vermögen			EH	Finanzierung	
6 301100	Kapitaltr v Ländern, L-/fonds u Kammern (S-GAF Belved)	33	1311	3331	0400	A		0,00		83.300,00	0,00	-83.300,00
2 813000	Erträge aus der Auflösung von Investitionszuschüssen (K		2127		0401	A	83.300,00	0,00	-83.300,00			
2 817000	Erträge aus der Auflösung von sonstigen Rückstellungen		2117		0401	A	20.000,00	0,00	-20.000,00			
2 868000	Transfers von privaten Haushalten	16	2124	3124	MD00	A	100,00	0,00	-100,00	100,00	0,00	-100,00
2 894000	Entnahmen von zweckgebundenen Haushaltsrücklagen		2301		0400	A	0,00	1.585,16	1.585,16			
2 934000	zweckgebundene Haushaltsrücklagen		1230		0401	A		156.821,54		0,00	0,00	0,00
1 689000	Dotierung von sonstigen Rückstellungen		2226		0401	A	20.000,00	0,00	-20.000,00			
1 711000	Gebühren f.d.Ben.v.Gemeindeeinr.u-anl.gem.FAG(Ausgaben)	24	2225	3225	MD00	A	0,00	922,60	922,60	0,00	922,60	922,60
1 728000	Entgelte für sonstige Leistungen	24	2225	3225	MD00	A	100,00	662,56	562,56	100,00	662,56	562,56
1 781000	Transfers an Beteilig. Gde./Gde.Verb.- Sbg. Museum GmbH	27	2232	3232	0200	A	4.540.700,00	4.455.700,00	-85.000,00	4.540.700,00	4.455.700,00	-85.000,00
5 786000	Kapitaltr.an Beteilig. Gde./Gde.Verb.- Sbg. Museum GmbH	44	2232	3432	0200	A	3.050.300,00	3.000.000,00	-50.300,00	3.050.300,00	3.000.000,00	-50.300,00
5 786100	Kapitaltr. an Beteil. einer/s Gde.-/verb. S.-GAF Belved	44	2232	3432	0200	A	83.000,00	0,00	-83.000,00	83.000,00	2.724.100,00	2.641.100,00
	Summe Aktiva (Vermögen)							**0,00**				
	Summe Passiva (Vermögen)							**156.821,54**				
	Summe Erträge (Ergebnis)						**103.400,00**	**1.585,16**	**-101.814,84**			
	Summe Aufwendungen (Ergebnis)						**7.694.100,00**	**7.457.285,16**	**-236.814,84**			
	NETTOERGEBNIS						**-7.590.700,00**	**-7.455.700,00**	**135.000,00**			
	Summe Einzahlungen (Finanzierung)									**83.400,00**	**0,00**	**-83.400,00**
	Summe Auszahlungen (Finanzierung)									**7.674.100,00**	**10.181.385,16**	**2.507.285,16**
	NETTOFINANZIERUNGSSALDO									**-7.590.700,00**	**-10.181.385,16**	**-2.590.685,16**

Detailnachweis 2024

34020 Konto	Haus der Natur	QS	MVAG VH/EH	MVAG FH	AOB	R	VA 2024	RA 2024	Differenz 2024	VA 2024	RA 2024	Differenz 2024
							Ergebnis/Vermögen			EH	Finanzierung	
1 700600	Miet- und Pachtaufwand (SIG)	24	2223	3223	0601	B	231.700,00	239.415,24	7.715,24	231.700,00	239.415,24	7.715,24
1 757000	Transfers a. priv. Org. o. Erwerb., Stadtbeitrag	27	2234	3234	0200	A	1.323.100,00	1.323.100,00	0,00	1.323.100,00	1.323.100,00	0,00
1 777000	Kapitaltransfers an private Organisationen ohne Erwerbs	44	2234	3434	0200	A	60.000,00	60.000,00	0,00	60.000,00	60.000,00	0,00
	Summe Aktiva (Vermögen)							**0,00**				
	Summe Passiva (Vermögen)							**0,00**				
	Summe Erträge (Ergebnis)						**0,00**	**0,00**	**0,00**			
	Summe Aufwendungen (Ergebnis)						**1.614.800,00**	**1.622.515,24**	**7.715,24**			
	NETTOERGEBNIS						**-1.614.800,00**	**-1.622.515,24**	**-7.715,24**			
	Summe Einzahlungen (Finanzierung)									**0,00**	**0,00**	**0,00**
	Summe Auszahlungen (Finanzierung)									**1.614.800,00**	**1.622.515,24**	**7.715,24**
	NETTOFINANZIERUNGSSALDO									**-1.614.800,00**	**-1.622.515,24**	**-7.715,24**

34030 Konto	Verschiedene Museen	QS	MVAG VH/EH	MVAG FH	AOB	R	VA 2024 Ergebnis/Vermögen	RA 2024 Ergebnis/Vermögen	Differenz 2024 Ergebnis/Vermögen	VA 2024 EH Finanzierung	RA 2024 EH Finanzierung	Differenz 2024 EH Finanzierung
1 757000	Transfers an private Organisationen ohne Erwerbszweck	27	2234	3234	0200	A	41.600,00	41.300,00	-300,00	41.600,00	41.300,00	-300,00
	Summe Aktiva (Vermögen)							**0,00**				
	Summe Passiva (Vermögen)							**0,00**				
	Summe Erträge (Ergebnis)						**0,00**	**0,00**	**0,00**			
	Summe Aufwendungen (Ergebnis)						**41.600,00**	**41.300,00**	**-300,00**			
	NETTOERGEBNIS						**-41.600,00**	**-41.300,00**	**300,00**			
	Summe Einzahlungen (Finanzierung)									**0,00**	**0,00**	**0,00**
	Summe Auszahlungen (Finanzierung)									**41.600,00**	**41.300,00**	**-300,00**
	NETTOFINANZIERUNGSSALDO									**-41.600,00**	**-41.300,00**	**300,00**

34040 Salzburg Museum	QS	MVAG	MVAG	AOB	R	VA 2024	RA 2024	Differenz 2024	VA 2024	RA 2024	Differenz 2024
Konto		VH/EH	FH			Ergebnis/Vermögen			EH	Finanzierung	
2 300000 Kapitaltransfers von Bund, Bundesfonds und Bundeskammer	33	1311	3331	SM00			236.000,00		36.500,00	50.000,00	13.500,00
6 301000 Kapitaltransfers von Ländern, Landesfonds und Landeskam	33	1311	3331	SM00			183.786,27		35.000,00	70.000,00	35.000,00
6 303000 Kapitaltransfers v.sonst.Trägern/öffentl.Rechts u. Soz.	33	1311	3331	SM00			1.980,00		0,00	0,00	0,00
6 307000 Kapitaltransfers v.priv.Haush.u.priv.Org.o.Erw.zweck u.	34	1313	3334	SM00			142.734,00		0,00	0,00	0,00
2 391000 sonstige kurfristige Rückstellungen		1534		0401	A		51.114,42		0,00	0,00	0,00
2 392000 Sonstige langfristige Rückstellungen		1436		0401	A		299.949,08		0,00	0,00	0,00
2 807000 Veräußerungen von aktiven Finanzinstrumenten	50	2116	3550	0402	A	185.000,00	0,00	-185.000,00	185.000,00	0,00	-185.000,00
2 811000 Miete- und Pachtertrag	14	2115	3115	SM00		20.400,00	21.428,60	1.028,60	20.400,00	21.428,60	1.028,60
2 817000 Erträge aus der Auflösung von sonstigen Rückstellungen		2117		0401	A	8.600,00	67.892,47	59.292,47			
2 820000 Zinserträge aus Darlehen und aktiven Finanzinstrumenten	14	2131	3131	SM00		0,00	7.385,67	7.385,67	0,00	7.385,67	7.385,67
2 822000 Dividenden und Gewinnabfuhren von Beteiligungen	14	2135	3135	SM00		100,00	0,00	-100,00	100,00	0,00	-100,00
2 823000 sonstige Zinserträge	14	2131	3131	SM00		0,00	6,00	6,00	0,00	6,00	6,00
2 827000 Kostenersätze f.d.Überlassung v.Bedienst.an Dritte	18	2116	3116	MD02	A	160.000,00	171.153,40	11.153,40	160.000,00	85.400,23	-74.599,77
2 827100 Kostenersätze f. d. Überlassung v. Bediensteten an Drit	18	2116	3116	SM00		2.896.000,00	2.560.442,31	-335.557,69	2.896.000,00	2.824.861,56	-71.138,44
2 828000 Rückersätze von Aufwendungen	18	2116	3116	SM00		0,00	1.044,63	1.044,63	0,00	1.044,63	1.044,63
2 829400 Sonstige Erträge	18	2116	3116	SM00		403.200,00	422.457,98	19.257,98	403.200,00	454.988,52	51.788,52
2 860000 Transfers von Bund, Bundesfonds und Bundeskammern	15	2121	3121	MD02	A	10.000,00	59.700,32	49.700,32	10.000,00	56.688,57	46.688,57
2 861000 Transfers von Ländern, Landesfonds und Landeskammern	15	2121	3121	SM00		48.900,00	48.900,00	0,00	48.900,00	97.800,00	48.900,00
2 868000 Transfers von privaten Haushalten	16	2124	3124	MD02	A	9.700,00	11.559,33	1.859,33	9.700,00	11.559,33	1.859,33
2 934000 zweckgebundene Haushaltsrücklagen		1230		0400	A		6.415,93		0,00	0,00	0,00
2 940100 Neubewertungsrücklagen		1240		0401	A		2.143.240,35		0,00	0,00	0,00
5 042100 Amts-, Betriebs- und Geschäftsausstattung	41	1026	3415	0401	A		16.145,45		0,00	0,00	0,00
5 046000 Kulturgüter beweglich	41	1027	3416	SM00			1.221.897,98		70.000,00	79.027,25	9.027,25
5 070000 Aktivierungsfähige Rechte (immaterielle Vermögenswerte)	42	1010	3411	0401	A		27.571,00		0,00	0,00	0,00
5 081100 Beteiligungen an assoziierten Unternehmen	60	1042	3417	0401	A		3.159.257,96		0,00	0,00	0,00
5 084000 Bis zur Endfälligkeit gehalt. Finanzinstr. - langfristi	60	1031	3650	SM00			30.000,00		0,00	0,00	0,00
5 223000 Bis zur Endfälligkeit gehalt. akt. Finanzinstr. - kurzf	60	1160	3650	SM00			70.000,00		0,00	0,00	0,00
1 290000 Aktive Rechnungsabgrenzung		1170	4210	SM00			290,04		0,00	0,00	0,00
1 400000 Geringwertige Wirtschaftsgüter (GWG)	23	2221	3221	SM00		3.500,00	0,00	-3.500,00	3.500,00	0,00	-3.500,00
1 400100 Geringwertige Wirtschaftsgüter (GWG)	23	2221	3221	SM00		7.000,00	11.848,30	4.848,30	7.000,00	11.848,30	4.848,30
1 500000 Geldbezüge der Beamten der Verwaltung	20	2211	3211	MD02	A	94.400,00	96.104,19	1.704,19	94.400,00	96.104,19	1.704,19
1 510000 Geldbezüge der Vertragsbediensteten der Verwaltung	20	2211	3211	MD02	A	1.318.000,00	1.295.112,12	-22.887,88	1.318.000,00	1.295.112,12	-22.887,88
1 511000 Geldbezüge d.Vertragsbediensteten in handwerkl.Verwend.	20	2211	3211	MD02	A	227.200,00	201.301,77	-25.898,23	227.200,00	201.301,77	-25.898,23
1 563000 Sonstige Aufwandsentschädigungen	20	2213	3213	MD02	A	1.600,00	1.509,93	-90,07	1.600,00	1.509,93	-90,07
1 565000 Mehrleistungsvergütungen	20	2211	3211	MD02	A	59.600,00	46.352,91	-13.247,09	59.600,00	46.352,91	-13.247,09
1 567000 Belohnungen, Geldaushilfen und Leistungsprämien	20	2213	3213	MD02	A	10.000,00	14.213,43	4.213,43	10.000,00	14.213,43	4.213,43
1 569000 Sonstige Nebengebühren	20	2211	3211	MD02	A	16.500,00	12.352,98	-4.147,02	16.500,00	12.352,98	-4.147,02
1 580000 Dienstgeberbeiträge z.Ausgleichsfonds f.Familienbeihilf	20	2212	3212	MD02	A	37.700,00	37.873,45	173,45	37.700,00	37.873,45	173,45

34040 Konto	Salzburg Museum	QS	MVAG VH/EH	MVAG FH	AOB	R	VA 2024	RA 2024	Differenz 2024	VA 2024	RA 2024	Differenz 2024
							Ergebnis/Vermögen			EH	Finanzierung	
1 582000	Sonstige Dienstgeberbeiträge zur sozialen Sicherheit	20	2212	3212	MD02	A	342.400,00	272.990,97	-69.409,03	342.400,00	272.990,97	-69.409,03
1 588000	Kommunalsteuer	20	2212	3212	SM00		50.000,00	45.035,51	-4.964,49	50.000,00	45.113,71	-4.886,29
1 590100	Freiwillige Sozialleistungen	20	2212	3212	MD02	A	1.200,00	835,92	-364,08	1.200,00	835,92	-364,08
1 614000	Instandhaltung von Gebäuden und Bauten	24	2224	3224	SM00		8.100,00	0,00	-8.100,00	8.100,00	0,00	-8.100,00
1 618000	Instandhaltung von sonstigen Anlagen	24	2224	3224	SM00		65.000,00	25.669,00	-39.331,00	65.000,00	25.669,00	-39.331,00
1 630000	Postdienste	24	2222	3222	SM00		100,00	0,00	-100,00	100,00	0,00	-100,00
1 657000	Disagien	25	2244	3244	SM00		0,00	290,90	290,90	0,00	0,00	0,00
1 659000	Geldverkehrs- und Bankspesen	24	2244	3244	SM00		800,00	298,97	-501,03	800,00	299,10	-500,90
1 670000	Versicherungen	24	2222	3222	SM00		10.500,00	10.500,65	0,65	10.500,00	10.500,65	0,65
1 680000	Planmäßige Abschreibung		2226		0401	A	6.200,00	6.208,91	8,91			
1 689000	Dotierung von sonstigen Rückstellungen		2226		0401	A	0,00	49.814,42	49.814,42			
1 700100	Miet- und Pachtaufwand	24	2223	3223	SM00		380.000,00	423.190,61	43.190,61	380.000,00	423.190,61	43.190,61
1 710000	Öffentliche Abgaben, ohne Gebühren gemäß FAG	24	2225	3225	SM00		0,00	1.765,48	1.765,48	0,00	1.765,48	1.765,48
1 722000	Rückersätze von Erträgen	24	2225	3225	SM00		0,00	24.471,84	24.471,84	0,00	24.471,84	24.471,84
1 724000	Reisegebühren	24	2225	3225	MD02	A	15.500,00	5.290,94	-10.209,06	15.500,00	5.290,94	-10.209,06
1 724100	Reisegebühren	24	2225	3225	MD02	A	1.800,00	0,00	-1.800,00	1.800,00	0,00	-1.800,00
1 724200	Reisegebühren	24	2225	3225	MD02	A	500,00	0,00	-500,00	500,00	0,00	-500,00
1 728100	Entgelte für sonstige Leistungen	24	2225	3225	SM00		0,00	4.500,00	4.500,00	0,00	4.500,00	4.500,00
1 728108	Entgelte für sonstige Leistungen, (iV)	24	2225	3225	SM00		0,00	7.277,85	7.277,85	0,00	7.277,85	7.277,85
1 760000	Pensionen und sonstige Ruhebezüge (einschl.DBG)	21	2234	3234	MD02	A	915.100,00	773.881,24	-141.218,76	915.100,00	773.881,24	-141.218,76
1 794000	Zuweisung an zweckgebundene Haushaltsrücklagen		2401		0401	A	0,00	6.415,93	6.415,93			
	Summe Aktiva (Vermögen)							**4.525.162,43**				
	Summe Passiva (Vermögen)							**3.065.220,05**				
	Summe Erträge (Ergebnis)						**3.741.900,00**	**3.371.970,71**	**-369.929,29**			
	Summe Aufwendungen (Ergebnis)						**3.572.700,00**	**3.375.108,22**	**-197.591,78**			
	NETTOERGEBNIS						**169.200,00**	**-3.137,51**	**-172.337,51**			
	Summe Einzahlungen (Finanzierung)									**3.804.800,00**	**3.681.163,11**	**-123.636,89**
	Summe Auszahlungen (Finanzierung)									**3.636.500,00**	**3.391.483,64**	**-245.016,36**
	NETTOFINANZIERUNGSSALDO									**168.300,00**	**289.679,47**	**121.379,47**

35100 Konto	Maßnahmen zur Kunstpflege	QS	MVAG VH/EH	MVAG FH	AOB	R	VA 2024	RA 2024	Differenz 2024	VA 2024	RA 2024	Differenz 2024
							Ergebnis/Vermögen			EH	Finanzierung	
2 828000	Rückersätze von Aufwendungen	18	2116	3116	0200	A	0,00	113,08	113,08	0,00	113,08	113,08
2 829000	Sonstige Erträge	18	2116	3116	0200	A	0,00	338,40	338,40	0,00	338,40	338,40
5 042000	Amts-, Betriebs- und Geschäftsausstattung	41	1026	3415	0200	A		18.065,54		5.000,00	18.555,62	13.555,62
5 046000	Kulturgüter beweglich	41	1027	3416	0200	A		31.000,00		0,00	0,00	0,00
1 400000	Geringwertige Wirtschaftsgüter (GWG)	23	2221	3221	0200	A	23.700,00	11.821,89	-11.878,11	23.700,00	11.774,01	-11.925,99
1 413000	Handelswaren	23	2221	3221	0200	A	6.000,00	2.470,38	-3.529,62	6.000,00	2.470,38	-3.529,62
1 454000	Reinigungsmittel	23	2221	3221	0200	A	100,00	77,30	-22,70	100,00	77,30	-22,70
1 457000	Druckwerke	23	2221	3221	0200	A	5.000,00	3.568,40	-1.431,60	5.000,00	3.568,40	-1.431,60
1 459000	Sonstige Verbrauchsgüter	23	2221	3221	0200	A	7.000,00	8.011,72	1.011,72	7.000,00	7.884,53	884,53
1 600000	Energiebezüge	24	2222	3222	0600	B	7.200,00	8.880,55	1.680,55	7.200,00	9.830,69	2.630,69
1 621000	Sonstige Transporte	24	2222	3222	0200	A	0,00	985,09	985,09	0,00	873,73	873,73
1 621008	Sonstige Transporte (IV)	24	2222	3222	0200	A	13.000,00	7.941,75	-5.058,25	13.000,00	7.941,75	-5.058,25
1 670000	Versicherungen	24	2222	3222	0400	A	1.000,00	1.356,80	356,80	1.000,00	1.356,80	356,80
1 680000	Planmäßige Abschreibung		2226		0401	A	800,00	1.137,03	337,03			
1 700000	Miet- und Pachtaufwand	24	2223	3223	0601	B	2.500,00	2.113,01	-386,99	2.500,00	2.113,01	-386,99
1 700100	Miet- und Pachtaufwand	24	2223	3223	0200	A	1.200,00	420,00	-780,00	1.200,00	420,00	-780,00
1 700600	Miet- und Pachtaufwand (SIG)	24	2223	3223	0601	B	12.300,00	14.911,74	2.611,74	12.300,00	14.911,74	2.611,74
1 723000	Amtspauschalien und Repräsentationsaufwendungen	24	2225	3225	0200	A	5.400,00	5.286,99	-113,01	5.400,00	5.327,29	-72,71
1 728000	Entgelte für sonstige Leistungen	24	2225	3225	0200	A	60.000,00	55.384,60	-4.615,40	60.000,00	67.337,70	7.337,70
1 728008	Entgelte für sonstige Leistungen, (iV)	24	2225	3225	0200	A	100,00	216,00	116,00	100,00	0,00	-100,00
1 728070	Entgelte für sonstige Leistungen	24	2225	3225	0200	A	120.000,00	94.087,37	-25.912,63	120.000,00	94.087,37	-25.912,63
1 728700	Entgelte für sonstige Leistungen - Wasser	24	2225	3225	0600	B	100,00	0,00	-100,00	100,00	3,59	-96,41
1 728800	Entgelte für sonstige Leistungen; Mediengesetz	24	2225	3225	0200	A	0,00	3.253,14	3.253,14	0,00	3.253,14	3.253,14
1 729000	Sonstige Aufwendungen	24	2225	3225	0200	A	100,00	0,00	-100,00	100,00	0,00	-100,00
1 781600	Transfers an Beteiligungen der Gemeinde/des Gemeindever	27	2232	3232	0601	B	100,00	0,00	-100,00	100,00	100,00	0,00
	Summe Aktiva (Vermögen)							**49.065,54**				
	Summe Passiva (Vermögen)							**0,00**				
	Summe Erträge (Ergebnis)						**0,00**	**451,48**	**451,48**			
	Summe Aufwendungen (Ergebnis)						**265.600,00**	**221.923,76**	**-43.676,24**			
	NETTOERGEBNIS						**-265.600,00**	**-221.472,28**	**44.127,72**			
	Summe Einzahlungen (Finanzierung)									**0,00**	**451,48**	**451,48**
	Summe Auszahlungen (Finanzierung)									**269.800,00**	**251.887,05**	**-17.912,95**
	NETTOFINANZIERUNGSSALDO									**-269.800,00**	**-251.435,57**	**18.364,43**

36200 Konto	Denkmalpflege	QS	MVAG VH/EH	MVAG FH	AOB	R	VA 2024	RA 2024	Differenz 2024	VA 2024	RA 2024	Differenz 2024
							Ergebnis/Vermögen			EH	Finanzierung	
5 006000	Sonstige Grundstückseinrichtungen	40	1021	3412	0601	B		32.753,06		0,00	17.740,27	17.740,27
5 050300	Sonderanlagen	40	1024	3412	0601	B		0,00		50.000,00	0,00	-50.000,00
1 400000	Geringwertige Wirtschaftsgüter (GWG)	23	2221	3221	0601	B	0,00	45,60	45,60	0,00	45,60	45,60
1 413000	Handelswaren	23	2221	3221	0702	E	1.800,00	1.710,00	-90,00	1.800,00	1.710,00	-90,00
1 420000	Roh-, Hilfs- und Baustoffe	23	2221	3221	0702	E	4.000,00	3.564,47	-435,53	4.000,00	3.564,47	-435,53
1 455000	Chemische und sonstige artverwandte Mittel	23	2221	3221	0604	B	100,00	0,00	-100,00	100,00	0,00	-100,00
1 459100	Sonstige Verbrauchsgüter	23	2221	3221	0702	E	3.000,00	2.624,59	-375,41	3.000,00	2.624,59	-375,41
1 600000	Energiebezüge	24	2222	3222	0600	B	23.000,00	29.756,72	6.756,72	23.000,00	28.847,89	5.847,89
1 619000	Instandhaltung von Sonderanlagen	24	2224	3224	0601	B	111.800,00	78.138,89	-33.661,11	111.800,00	76.142,63	-35.657,37
1 619008	Instandhaltung von Sonderanlagen, (iV)	24	2224	3224	0601	B	5.300,00	4.355,96	-944,04	5.300,00	4.558,62	-741,38
1 619100	Instandhaltung von Sonderanlagen	24	2224	3224	0201	A	8.000,00	0,00	-8.000,00	8.000,00	0,00	-8.000,00
1 619300	Instandhaltung von Sonderanlagen	24	2224	3224	0702	E	28.000,00	21.117,22	-6.882,78	28.000,00	21.169,60	-6.830,40
1 621008	Sonstige Transporte (IV)	24	2222	3222	0601	B	100,00	0,00	-100,00	100,00	0,00	-100,00
1 680000	Planmäßige Abschreibung		2226		0401	A	7.500,00	1.039,78	-6.460,22			
1 711000	Gebühren f.d.Ben.v.Gemeindeeinr.u-anl.gem.FAG(Ausgaben)	24	2225	3225	0601	B	20.000,00	19.096,00	-904,00	20.000,00	19.096,00	-904,00
1 711200	Gebühren f.d.Ben.v.Gemeindeeinr.u-anl.gem.FAG(Ausgaben)	24	2225	3225	0702	E	11.000,00	10.412,02	-587,98	11.000,00	10.412,02	-587,98
1 728000	Entgelte für sonstige Leistungen	24	2225	3225	0201	A	30.000,00	15.518,09	-14.481,91	30.000,00	16.982,99	-13.017,01
1 728070	Entgelte für sonstige Leistungen	24	2225	3225	0201	A	4.800,00	0,00	-4.800,00	4.800,00	0,00	-4.800,00
1 728200	Entgelte für sonstige Leistungen	24	2225	3225	0604	B	100,00	0,00	-100,00	100,00	0,00	-100,00
1 728700	Entgelte für sonstige Leistungen - Wasser	24	2225	3225	0600	B	25.600,00	40.355,80	14.755,80	25.600,00	38.418,89	12.818,89
	Summe Aktiva (Vermögen)							**32.753,06**				
	Summe Passiva (Vermögen)							**0,00**				
	Summe Erträge (Ergebnis)						**0,00**	**0,00**	**0,00**			
	Summe Aufwendungen (Ergebnis)						**284.100,00**	**227.735,14**	**-56.364,86**			
	NETTOERGEBNIS						**-284.100,00**	**-227.735,14**	**56.364,86**			
	Summe Einzahlungen (Finanzierung)									**0,00**	**0,00**	**0,00**
	Summe Auszahlungen (Finanzierung)									**326.600,00**	**241.313,57**	**-85.286,43**
	NETTOFINANZIERUNGSSALDO									**-326.600,00**	**-241.313,57**	**85.286,43**

36210 Konto	St.Sebastian-Friedhof,Kreuzgang u.W.-Dietrich-Mausoleum	QS	MVAG VH/EH	MVAG FH	AOB	R	VA 2024	RA 2024	Differenz 2024	VA 2024	RA 2024	Differenz 2024
							Ergebnis/Vermögen			EH	Finanzierung	
1 600000	Energiebezüge	24	2222	3222	0600	B	100,00	57,01	-42,99	100,00	56,89	-43,11
1 700600	Miet- und Pachtaufwand (SIG)	24	2223	3223	0601	B	31.000,00	35.895,98	4.895,98	31.000,00	35.895,98	4.895,98
1 711000	Gebühren f.d.Ben.v.Gemeindeeinr.u-anl.gem.FAG(Ausgaben)	24	2225	3225	0601	B	700,00	610,10	-89,90	700,00	610,10	-89,90
1 781600	Transfers an Beteiligungen der Gemeinde/des Gemeindever	27	2232	3232	0601	B	100,00	0,00	-100,00	100,00	100,00	0,00
	Summe Aktiva (Vermögen)							**0,00**				
	Summe Passiva (Vermögen)							**0,00**				
	Summe Erträge (Ergebnis)						**0,00**	**0,00**	**0,00**			
	Summe Aufwendungen (Ergebnis)						**31.900,00**	**36.563,09**	**4.663,09**			
	NETTOERGEBNIS						**-31.900,00**	**-36.563,09**	**-4.663,09**			
	Summe Einzahlungen (Finanzierung)									**0,00**	**0,00**	**0,00**
	Summe Auszahlungen (Finanzierung)									**31.900,00**	**36.662,97**	**4.762,97**
	NETTOFINANZIERUNGSSALDO									**-31.900,00**	**-36.662,97**	**-4.762,97**

36300 Konto	Altstadterhaltung und Ortsbildpflege	QS	MVAG VH/EH	MVAG FH	AOB	R	VA 2024	RA 2024	Differenz 2024	VA 2024	RA 2024	Differenz 2024
							Ergebnis/Vermögen			EH	Finanzierung	
2 816000	Kostenbeiträge (Kostenersätze) für sonstige Leistungen	13	2114	3114	0500	D	100,00	0,00	-100,00	100,00	2.263,62	2.163,62
2 818000	Erträge a.d. Bewertung von Bet. u. akt. Finanzinstrumen		2136		0401	A	20.300,00	166.601,13	146.301,13			
2 819000	Übrige nicht finanzierungswirksame Erträge		2117		0401	A	0,00	9.000,00	9.000,00			
2 940100	Neubewertungsrücklagen		1240		0400	A		0,01		0,00	0,00	0,00
5 006000	Sonstige Grundstückseinrichtungen	40	1021	3412	0604	B		0,00		1.200,00	0,00	-1.200,00
5 042000	Amts-, Betriebs- und Geschäftsausstattung	41	1026	3415	0500	D		0,00		2.100,00	0,00	-2.100,00
5 083100	Verwaltete Einrichtungen, die der Kontrolle unterliegen	60	1044	3417	0401	A		796.714,70		0,00	0,00	0,00
1 400000	Geringwertige Wirtschaftsgüter (GWG)	23	2221	3221	0604	B	3.000,00	2.610,92	-389,08	3.000,00	2.610,92	-389,08
1 400200	Geringwertige Wirtschaftsgüter (GWG)	23	2221	3221	0500	D	2.500,00	3.263,95	763,95	2.500,00	3.263,95	763,95
1 456000	Schreib-, Zeichen- und sonstige Büromittel	23	2221	3221	0500	D	1.600,00	2.839,10	1.239,10	1.600,00	2.839,10	1.239,10
1 457000	Druckwerke	23	2221	3221	0500	D	20.000,00	7.063,75	-12.936,25	20.000,00	7.015,60	-12.984,40
1 459000	Sonstige Verbrauchsgüter	23	2221	3221	0500	D	100,00	255,44	155,44	100,00	255,44	155,44
1 500000	Geldbezüge der Beamten der Verwaltung	20	2211	3211	MD02	A	63.200,00	64.242,22	1.042,22	63.200,00	64.242,22	1.042,22
1 510000	Geldbezüge der Vertragsbediensteten der Verwaltung	20	2211	3211	MD02	A	225.700,00	250.778,51	25.078,51	225.700,00	250.778,51	25.078,51
1 565000	Mehrleistungsvergütungen	20	2211	3211	MD02	A	16.200,00	17.199,02	999,02	16.200,00	17.199,02	999,02
1 569000	Sonstige Nebengebühren	20	2211	3211	MD02	A	2.500,00	2.489,04	-10,96	2.500,00	2.489,04	-10,96
1 580000	Dienstgeberbeiträge z.Ausgleichsfonds f.Familienbeihilf	20	2212	3212	MD02	A	10.200,00	12.373,46	2.173,46	10.200,00	12.373,46	2.173,46
1 582000	Sonstige Dienstgeberbeiträge zur sozialen Sicherheit	20	2212	3212	MD02	A	49.300,00	59.271,72	9.971,72	49.300,00	59.271,72	9.971,72
1 618000	Instandhaltung von sonstigen Anlagen	24	2224	3224	0500	D	100,00	0,00	-100,00	100,00	0,00	-100,00
1 621100	Sonstige Transporte	24	2222	3222	0604	B	5.000,00	3.716,51	-1.283,49	5.000,00	3.716,51	-1.283,49
1 631000	Telekommunikationsdienste	24	2222	3222	MD03	A	400,00	0,00	-400,00	400,00	0,00	-400,00
1 640000	Rechts- und Beratungsaufwand	24	2222	3222	0500	D	12.600,00	9.000,00	-3.600,00	12.600,00	9.000,00	-3.600,00
1 680000	Planmäßige Abschreibung		2226		0401	A	700,00	0,00	-700,00			
1 723000	Amtspauschalien und Repräsentationsaufwendungen	24	2225	3225	0500	D	4.300,00	1.616,05	-2.683,95	4.300,00	1.616,05	-2.683,95
1 724000	Reisegebühren	24	2225	3225	MD02	A	3.000,00	556,70	-2.443,30	3.000,00	556,70	-2.443,30
1 724100	Reisegebühren	24	2225	3225	MD02	A	500,00	66,12	-433,88	500,00	66,12	-433,88
1 724200	Reisegebühren	24	2225	3225	MD02	A	1.500,00	1.395,00	-105,00	1.500,00	1.395,00	-105,00
1 726000	Mitgliedsbeiträge an Institutionen	24	2225	3225	0500	D	8.800,00	8.329,48	-470,52	8.800,00	8.329,48	-470,52
1 728000	Entgelte für sonstige Leistungen	24	2225	3225	0500	D	90.000,00	65.017,98	-24.982,02	90.000,00	46.384,64	-43.615,36
1 728070	Entgelte für sonstige Leistungen	24	2225	3225	0200	A	1.100,00	0,00	-1.100,00	1.100,00	0,00	-1.100,00
1 728071	Entgelte für sonstige Leistungen	24	2225	3225	0500	D	100,00	14.194,56	14.094,56	100,00	20.458,56	20.358,56
1 728100	Entgelte für sonstige Leistungen	24	2225	3225	0200	A	1.100,00	0,00	-1.100,00	1.100,00	0,00	-1.100,00
1 729000	Sonstige Aufwendungen	24	2225	3225	0500	D	100,00	0,00	-100,00	100,00	0,00	-100,00
1 757000	Transfers an private Organisationen ohne Erwerbszweck	27	2234	3234	0200	A	2.100,00	0,00	-2.100,00	2.100,00	0,00	-2.100,00
1 781000	Transfers an Beteiligungen der Gemeinde/des Gemeindever	27	2232	3232	0500	D	450.000,00	450.000,00	0,00	450.000,00	450.000,00	0,00

36300 Konto	Altstadterhaltung und Ortsbildpflege	QS	MVAG VH/EH	MVAG FH	AOB	R	VA 2024	RA 2024	Differenz 2024	VA 2024	RA 2024	Differenz 2024
							Ergebnis/Vermögen			EH	Finanzierung	
	Summe Aktiva (Vermögen)							796.714,70				
	Summe Passiva (Vermögen)							0,01				
	Summe Erträge (Ergebnis)						20.400,00	175.601,13	155.201,13			
	Summe Aufwendungen (Ergebnis)						975.700,00	976.279,53	579,53			
	NETTOERGEBNIS						-955.300,00	-800.678,40	154.621,60			
	Summe Einzahlungen (Finanzierung)									100,00	2.263,62	2.163,62
	Summe Auszahlungen (Finanzierung)									978.300,00	963.862,04	-14.437,96
	NETTOFINANZIERUNGSSALDO									-978.200,00	-961.598,42	16.601,58

36900 Konto	Sonstige Einrichtungen und Maßnahmen	QS	MVAG VH/EH	MVAG FH	AOB	R	VA 2024	RA 2024	Differenz 2024	VA 2024	RA 2024	Differenz 2024
							Ergebnis/Vermögen			EH	Finanzierung	
1 400000	Geringwertige Wirtschaftsgüter (GWG)	23	2221	3221	0200	A	7.700,00	2.270,40	-5.429,60	7.700,00	2.040,00	-5.660,00
1 413000	Handelswaren	23	2221	3221	0200	A	1.200,00	67,71	-1.132,29	1.200,00	94,01	-1.105,99
1 457000	Druckwerke	23	2221	3221	0200	A	2.700,00	1.440,00	-1.260,00	2.700,00	1.440,00	-1.260,00
1 459100	Sonstige Verbrauchsgüter	23	2221	3221	0200	A	100,00	0,00	-100,00	100,00	0,00	-100,00
1 600000	Energiebezüge	24	2222	3222	0600	B	3.800,00	1.910,68	-1.889,32	3.800,00	1.872,01	-1.927,99
1 621000	Sonstige Transporte	24	2222	3222	0200	A	900,00	7.939,81	7.039,81	900,00	7.939,81	7.039,81
1 700100	Miet- und Pachtaufwand	24	2223	3223	0200	A	100,00	0,00	-100,00	100,00	0,00	-100,00
1 710000	Öffentliche Abgaben, ohne Gebühren gemäß FAG	24	2225	3225	0200	A	2.200,00	87,40	-2.112,60	2.200,00	87,40	-2.112,60
1 711000	Gebühren f.d.Ben.v.Gemeindeeinr.u-anl.gem.FAG(Ausgaben)	24	2225	3225	0200	A	100,00	0,00	-100,00	100,00	0,00	-100,00
1 723000	Amtspauschalien und Repräsentationsaufwendungen	24	2225	3225	0200	A	2.700,00	3.286,35	586,35	2.700,00	3.329,15	629,15
1 728000	Entgelte für sonstige Leistungen	24	2225	3225	0200	A	36.000,00	35.810,00	-190,00	36.000,00	65.080,00	29.080,00
1 728070	Entgelte für sonstige Leistungen	24	2225	3225	0200	A	100,00	0,00	-100,00	100,00	0,00	-100,00
1 729000	Sonstige Aufwendungen	24	2225	3225	0200	A	100,00	0,00	-100,00	100,00	0,00	-100,00
1 754000	Transfers an sonstige Träger des öffentlichen Rechts	26	2231	3231	0200	A	100,00	0,00	-100,00	100,00	0,00	-100,00
1 755000	Transfers an Unternehmen (ohne Finanzunternehmen) und a	27	2233	3233	0200	A	21.200,00	0,00	-21.200,00	21.200,00	0,00	-21.200,00
1 757000	Transfers an private Organisationen ohne Erwerbszweck	27	2234	3234	0200	A	434.800,00	413.650,00	-21.150,00	434.800,00	413.650,00	-21.150,00
1 768000	Sonstige Transfers an private Haushalte	27	2234	3234	0200	A	17.900,00	12.000,00	-5.900,00	17.900,00	12.000,00	-5.900,00
1 777000	Kapitaltransfers an private Organisationen ohne Erwerbs	44	2234	3434	0200	A	35.500,00	48.300,00	12.800,00	35.500,00	48.300,00	12.800,00
	Summe Aktiva (Vermögen)							**0,00**				
	Summe Passiva (Vermögen)							**0,00**				
	Summe Erträge (Ergebnis)						**0,00**	**0,00**	**0,00**			
	Summe Aufwendungen (Ergebnis)						**567.200,00**	**526.762,35**	**-40.437,65**			
	NETTOERGEBNIS						**-567.200,00**	**-526.762,35**	**40.437,65**			
	Summe Einzahlungen (Finanzierung)									**0,00**	**0,00**	**0,00**
	Summe Auszahlungen (Finanzierung)									**567.200,00**	**555.832,38**	**-11.367,62**
	NETTOFINANZIERUNGSSALDO									**-567.200,00**	**-555.832,38**	**11.367,62**

37100 Konto	Förderung von Presse und Film	QS	MVAG VH/EH	MVAG FH	AOB	R	VA 2024	RA 2024	Differenz 2024	VA 2024	RA 2024	Differenz 2024
							Ergebnis/Vermögen			EH	Finanzierung	
1 457000	Druckwerke	23	2221	3221	0200	A	200,00	0,00	-200,00	200,00	0,00	-200,00
1 621000	Sonstige Transporte	24	2222	3222	0200	A	100,00	0,00	-100,00	100,00	0,00	-100,00
1 700000	Miet- und Pachtaufwand	24	2223	3223	0200	A	100,00	0,00	-100,00	100,00	0,00	-100,00
1 723000	Amtspauschalien und Repräsentationsaufwendungen	24	2225	3225	0200	A	1.000,00	405,10	-594,90	1.000,00	405,10	-594,90
1 728000	Entgelte für sonstige Leistungen	24	2225	3225	0200	A	10.000,00	2.600,00	-7.400,00	10.000,00	2.600,00	-7.400,00
1 728070	Entgelte für sonstige Leistungen	24	2225	3225	0200	A	100,00	2.400,00	2.300,00	100,00	2.400,00	2.300,00
1 755000	Transfers an Unternehmen (ohne Finanzunternehmen) und a	27	2233	3233	0200	A	10.700,00	16.400,00	5.700,00	10.700,00	20.900,00	10.200,00
1 755100	Transfers an Unternehmen (ohne Finanzunternehmen) und a	27	2233	3233	0200	A	76.400,00	62.247,00	-14.153,00	76.400,00	62.247,00	-14.153,00
1 757000	Transfers an private Organisationen ohne Erwerbszweck	27	2234	3234	0200	A	287.000,00	244.673,00	-42.327,00	287.000,00	244.673,00	-42.327,00
1 757100	Transfers an private Organisationen ohne Erwerbszweck	27	2234	3234	0200	A	137.900,00	147.930,00	10.030,00	137.900,00	147.930,00	10.030,00
1 768000	Sonstige Transfers an private Haushalte	27	2234	3234	0200	A	66.500,00	56.400,00	-10.100,00	66.500,00	56.400,00	-10.100,00
1 768100	Sonstige Transfers an private Haushalte	27	2234	3234	0200	A	8.200,00	6.000,00	-2.200,00	8.200,00	6.000,00	-2.200,00
1 777000	Kapitaltransfers an private Organisationen ohne Erwerbs	44	2234	3434	0200	A	318.000,00	318.000,00	0,00	318.000,00	318.000,00	0,00
	Summe Aktiva (Vermögen)							**0,00**				
	Summe Passiva (Vermögen)							**0,00**				
	Summe Erträge (Ergebnis)						**0,00**	**0,00**	**0,00**			
	Summe Aufwendungen (Ergebnis)						**916.200,00**	**857.055,10**	**-59.144,90**			
	NETTOERGEBNIS						**-916.200,00**	**-857.055,10**	**59.144,90**			
	Summe Einzahlungen (Finanzierung)									**0,00**	**0,00**	**0,00**
	Summe Auszahlungen (Finanzierung)									**916.200,00**	**861.555,10**	**-54.644,90**
	NETTOFINANZIERUNGSSALDO									**-916.200,00**	**-861.555,10**	**54.644,90**

38000 Konto	Kulturzentrum Nonntal	QS	MVAG VH/EH	MVAG FH	AOB	R	VA 2024 Ergebnis/Vermögen	RA 2024 Ergebnis/Vermögen	Differenz 2024 Ergebnis/Vermögen	VA 2024 EH Finanzierung	RA 2024 EH Finanzierung	Differenz 2024 EH Finanzierung
2 811000	Miete- und Pachtertrag	14	2115	3115	0601	B	7.200,00	15.309,11	8.109,11	7.200,00	15.309,11	8.109,11
1 600000	Energiebezüge	24	2222	3222	0600	B	100,00	0,00	-100,00	100,00	0,00	-100,00
1 700600	Miet- und Pachtaufwand (SIG)	24	2223	3223	0601	B	70.600,00	71.996,29	1.396,29	70.600,00	71.996,29	1.396,29
1 710000	Öffentliche Abgaben, ohne Gebühren gemäß FAG	24	2225	3225	0601	B	8.000,00	7.571,66	-428,34	8.000,00	7.571,66	-428,34
1 711000	Gebühren f.d.Ben.v.Gemeindeeinr.u-anl.gem.FAG(Ausgaben)	24	2225	3225	0601	B	13.500,00	8.269,10	-5.230,90	13.500,00	8.269,10	-5.230,90
1 728700	Entgelte für sonstige Leistungen - Wasser	24	2225	3225	0600	B	100,00	0,00	-100,00	100,00	0,00	-100,00
1 755000	Transfers an Unternehmen (ohne Finanzunternehmen) und a	27	2233	3233	0200	A	618.400,00	618.366,00	-34,00	618.400,00	618.366,00	-34,00
1 775000	Kapitaltransfers an Unternehmen (o Finanzunternehmen)	44	2233	3433	0200	A	12.400,00	12.326,00	-74,00	12.400,00	12.326,00	-74,00
	Summe Aktiva (Vermögen)							**0,00**				
	Summe Passiva (Vermögen)							**0,00**				
	Summe Erträge (Ergebnis)						**7.200,00**	**15.309,11**	**8.109,11**			
	Summe Aufwendungen (Ergebnis)						**723.100,00**	**718.529,05**	**-4.570,95**			
	NETTOERGEBNIS						**-715.900,00**	**-703.219,94**	**12.680,06**			
	Summe Einzahlungen (Finanzierung)									**7.200,00**	**15.309,11**	**8.109,11**
	Summe Auszahlungen (Finanzierung)									**723.100,00**	**718.529,05**	**-4.570,95**
	NETTOFINANZIERUNGSSALDO									**-715.900,00**	**-703.219,94**	**12.680,06**

38100 Konto	Maßnahmen der Kulturpflege	QS	MVAG VH/EH	MVAG FH	AOB	R	VA 2024	RA 2024	Differenz 2024	VA 2024	RA 2024	Differenz 2024
							Ergebnis/Vermögen			EH	Finanzierung	
2 823000	sonstige Zinserträge	14	2131	3131	0401	A	75.000,00	0,00	-75.000,00	75.000,00	0,00	-75.000,00
2 864000	Transfers von Unternehmen (ohne Finanzunternehmen) und	16	2123	3123	0200	A	100.000,00	0,00	-100.000,00	100.000,00	0,00	-100.000,00
2 934000	zweckgebundene Haushaltsrücklagen		1230		0401	A		150.000,00		0,00	0,00	0,00
5 083100	Verwaltete Einrichtungen, die der Kontrolle unterliegen	60	1044	3417	0401	A		1.242.070,74		0,00	0,00	0,00
1 400000	Geringwertige Wirtschaftsgüter (GWG)	23	2221	3221	0200	A	100,00	0,00	-100,00	100,00	0,00	-100,00
1 413000	Handelswaren	23	2221	3221	0200	A	100,00	0,00	-100,00	100,00	0,00	-100,00
1 457000	Druckwerke	23	2221	3221	0200	A	100,00	0,00	-100,00	100,00	0,00	-100,00
1 459000	Sonstige Verbrauchsgüter	23	2221	3221	0200	A	100,00	0,00	-100,00	100,00	0,00	-100,00
1 600000	Energiebezüge	24	2222	3222	0600	B	12.200,00	11.299,18	-900,82	12.200,00	11.050,49	-1.149,51
1 619000	Instandhaltung von Sonderanlagen	24	2224	3224	0200	A	8.600,00	4.999,97	-3.600,03	8.600,00	4.999,97	-3.600,03
1 621000	Sonstige Transporte	24	2222	3222	0200	A	1.100,00	0,00	-1.100,00	1.100,00	0,00	-1.100,00
1 630000	Postdienste	24	2222	3222	MD03	A	12.100,00	9.162,82	-2.937,18	12.100,00	9.162,82	-2.937,18
1 694000	Aufwendungen aus der Bewertung von Beteiligungen		2245		0401	A	16.700,00	4.300,46	-12.399,54			
1 700000	Miet- und Pachtaufwand	24	2223	3223	0200	A	5.900,00	692,10	-5.207,90	5.900,00	3.316,50	-2.583,50
1 700600	Miet- und Pachtaufwand (SIG)	24	2223	3223	0601	B	67.700,00	74.831,18	7.131,18	67.700,00	74.831,18	7.131,18
1 710000	Öffentliche Abgaben, ohne Gebühren gemäß FAG	24	2225	3225	0601	B	100,00	0,00	-100,00	100,00	0,00	-100,00
1 711000	Gebühren f.d.Ben.v.Gemeindeeinr.u-anl.gem.FAG(Ausgaben)	24	2225	3225	0601	B	2.000,00	1.564,76	-435,24	2.000,00	1.564,76	-435,24
1 723000	Amtspauschalien und Repräsentationsaufwendungen	24	2225	3225	0200	A	100,00	0,00	-100,00	100,00	0,00	-100,00
1 728000	Entgelte für sonstige Leistungen	24	2225	3225	0200	A	205.100,00	0,00	-205.100,00	205.100,00	0,00	-205.100,00
1 728070	Entgelte für sonstige Leistungen	24	2225	3225	0200	A	100,00	0,00	-100,00	100,00	0,00	-100,00
1 728700	Entgelte für sonstige Leistungen - Wasser	24	2225	3225	0600	B	100,00	0,00	-100,00	100,00	0,00	-100,00
1 755000	Transfers an Unternehmen (ohne Finanzunternehmen) und a	27	2233	3233	0200	A	10.700,00	10.700,00	0,00	10.700,00	10.700,00	0,00
1 757000	Transfers an private Organisationen ohne Erwerbszweck	27	2234	3234	0200	A	970.300,00	928.923,00	-41.377,00	970.300,00	940.923,00	-29.377,00
1 757100	Transfers an private Organisationen ohne Erwerbszweck	27	2234	3234	0200	A	32.100,00	0,00	-32.100,00	32.100,00	2.500,00	-29.600,00
1 768000	Sonstige Transfers an private Haushalte	27	2234	3234	0200	A	5.900,00	32.000,00	26.100,00	5.900,00	32.000,00	26.100,00
1 777000	Kapitaltransfers an private Organisationen ohne Erwerbs	44	2234	3434	0200	A	100,00	24.669,00	24.569,00	100,00	24.669,00	24.569,00
1 781600	Transfers an Beteiligungen der Gemeinde/des Gemeindever	27	2232	3232	0601	B	100,00	0,00	-100,00	100,00	100,00	0,00
	Summe Aktiva (Vermögen)							**1.242.070,74**				
	Summe Passiva (Vermögen)							**150.000,00**				
	Summe Erträge (Ergebnis)						**175.000,00**	**0,00**	**-175.000,00**			
	Summe Aufwendungen (Ergebnis)						**1.351.400,00**	**1.103.142,47**	**-248.257,53**			
	NETTOERGEBNIS						**-1.176.400,00**	**-1.103.142,47**	**73.257,53**			
	Summe Einzahlungen (Finanzierung)									**175.000,00**	**0,00**	**-175.000,00**
	Summe Auszahlungen (Finanzierung)									**1.334.700,00**	**1.115.817,72**	**-218.882,28**
	NETTOFINANZIERUNGSSALDO									**-1.159.700,00**	**-1.115.817,72**	**43.882,28**

38107 Konto	Probezentrum Hannak	QS	MVAG VH/EH	MVAG FH	AOB	R	VA 2024	RA 2024	Differenz 2024	VA 2024	RA 2024	Differenz 2024
							Ergebnis/Vermögen			EH	Finanzierung	
6 301000	Kapitaltransfers von Ländern, Landesfonds und Landeskam	33	1311	3331	0701	C		341.314,47		0,00	0,00	0,00
2 811000	Miete- und Pachtertrag	14	2115	3115	0701	C	25.000,00	41.369,30	16.369,30	25.000,00	38.641,06	13.641,06
2 811008	Miete und Pachtertrag, (iV)	14	2115	3115	0701	C	0,00	1.120,00	1.120,00	0,00	760,00	760,00
2 813000	Erträge aus der Auflösung von Investitionszuschüssen (K		2127		0401	A	0,00	34.587,51	34.587,51			
2 861100	Transfers von Ländern, Landesfonds und Landeskammern	15	2121	3121	0701	C	225.500,00	216.924,26	-8.575,74	225.500,00	0,00	-225.500,00
5 042000	Amts-, Betriebs- und Geschäftsausstattung	41	1026	3415	0701	C		589.606,05		50.000,00	584.721,62	534.721,62
1 400000	Geringwertige Wirtschaftsgüter (GWG)	23	2221	3221	0701	C	5.000,00	4.129,83	-870,17	5.000,00	5.736,13	736,13
1 454000	Reinigungsmittel	23	2221	3221	0701	C	2.000,00	1.687,75	-312,25	2.000,00	2.116,87	116,87
1 456000	Schreib-, Zeichen- und sonstige Büromittel	23	2221	3221	0701	C	500,00	214,46	-285,54	500,00	214,46	-285,54
1 457000	Druckwerke	23	2221	3221	0701	C	500,00	0,00	-500,00	500,00	0,00	-500,00
1 458000	Mittel zur ärztlichen Betreuung und Gesundheitsvorsorge	23	2221	3221	0701	C	500,00	0,00	-500,00	500,00	0,00	-500,00
1 459000	Sonstige Verbrauchsgüter	23	2221	3221	0701	C	0,00	583,29	583,29	0,00	583,29	583,29
1 600000	Energiebezüge		2222	3222	0600	B	0,00	9.923,15	9.923,15	0,00	11.907,78	11.907,78
1 680000	Planmäßige Abschreibung		2226		0401	A	125.000,00	69.880,63	-55.119,37			
1 700000	Miet- und Pachtaufwand	24	2223	3223	0701	C	451.000,00	269.472,70	-181.527,30	451.000,00	413.347,70	-37.652,30
1 710000	Öffentliche Abgaben, ohne Gebühren gemäß FAG	24	2225	3225	0701	C	1.500,00	1.251,72	-248,28	1.500,00	1.251,72	-248,28
1 728000	Entgelte für sonstige Leistungen	24	2225	3225	0701	C	0,00	2.710,61	2.710,61	0,00	2.710,61	2.710,61
	Summe Aktiva (Vermögen)							**589.606,05**				
	Summe Passiva (Vermögen)							**341.314,47**				
	Summe Erträge (Ergebnis)						**250.500,00**	**294.001,07**	**43.501,07**			
	Summe Aufwendungen (Ergebnis)						**586.000,00**	**359.854,14**	**-226.145,86**			
	NETTOERGEBNIS						**-335.500,00**	**-65.853,07**	**269.646,93**			
	Summe Einzahlungen (Finanzierung)									**250.500,00**	**39.401,06**	**-211.098,94**
	Summe Auszahlungen (Finanzierung)									**511.000,00**	**1.022.590,18**	**511.590,18**
	NETTOFINANZIERUNGSSALDO									**-260.500,00**	**-983.189,12**	**-722.689,12**

39000 Konto	Kirchliche Angelegenheiten	QS	MVAG VH/EH	MVAG FH	AOB	R	VA 2024	RA 2024	Differenz 2024	VA 2024	RA 2024	Differenz 2024
							Ergebnis/Vermögen			EH	Finanzierung	
2 828000	Rückersätze von Aufwendungen	18	2116	3116	0200	A	0,00	6.615,48	6.615,48	0,00	6.615,48	6.615,48
1 700600	Miet- und Pachtaufwand (SIG)	24	2223	3223	0601	B	2.700,00	2.892,74	192,74	2.700,00	2.892,74	192,74
1 728000	Entgelte für sonstige Leistungen	24	2225	3225	0601	B	100,00	0,00	-100,00	100,00	0,00	-100,00
1 754000	Transfers an sonstige Träger des öffentlichen Rechts	26	2231	3231	0200	A	100,00	0,00	-100,00	100,00	0,00	-100,00
1 757000	Transfers an private Organisationen ohne Erwerbszweck	27	2234	3234	0200	A	11.000,00	11.000,00	0,00	11.000,00	13.500,00	2.500,00
1 774000	Kapitaltransferzlg. an sonst. Träger d. öffentl.Rechts	43	2231	3431	0200	A	100.000,00	562.500,00	462.500,00	100.000,00	362.500,00	262.500,00
1 775000	Kapitaltransfers an Unternehmen (o Finanzunternehmen)	44	2233	3433	0200	A	100,00	225.000,00	224.900,00	100,00	225.000,00	224.900,00
1 777000	Kapitaltransfers an private Organisationen ohne Erwerbs	44	2234	3434	0200	A	992.500,00	200.000,00	-792.500,00	992.500,00	150.000,00	-842.500,00
1 781600	Transfers an Beteiligungen der Gemeinde/des Gemeindever	27	2232	3232	0601	B	5.300,00	5.000,00	-300,00	5.300,00	2.890,48	-2.409,52
	Summe Aktiva (Vermögen)							**0,00**				
	Summe Passiva (Vermögen)							**0,00**				
	Summe Erträge (Ergebnis)						**0,00**	**6.615,48**	**6.615,48**			
	Summe Aufwendungen (Ergebnis)						**1.111.800,00**	**1.006.392,74**	**-105.407,26**			
	NETTOERGEBNIS						**-1.111.800,00**	**-999.777,26**	**112.022,74**			
	Summe Einzahlungen (Finanzierung)									**0,00**	**6.615,48**	**6.615,48**
	Summe Auszahlungen (Finanzierung)									**1.111.800,00**	**756.783,22**	**-355.016,78**
	NETTOFINANZIERUNGSSALDO									**-1.111.800,00**	**-750.167,74**	**361.632,26**

40000 Sozialamt	QS	MVAG	MVAG	AOB	R	VA 2024	RA 2024	Differenz 2024	VA 2024	RA 2024	Differenz 2024
Konto		VH/EH	FH			Ergebnis/Vermögen			EH	Finanzierung	
2 861000 Transfers von Ländern, Landesfonds und Landeskammern	15	2121	3121	0301	E	1.510.000,00	1.825.699,74	315.699,74	1.510.000,00	1.825.699,74	315.699,74
5 042000 Amts-, Betriebs- und Geschäftsausstattung	41	1026	3415	0301	E		10.623,85		5.000,00	1.919,94	-3.080,06
5 042008 Amts-, Betriebs- u. Geschäftsausstattung, (iV)	41	1026	3415	0301	E		10.292,75		0,00	4.629,12	4.629,12
5 042500 Amts-, Betriebs- und Geschäftsausstattung, EDV	41	1026	3415	MD03	A		5.226,00		0,00	0,00	0,00
1 400000 Geringwertige Wirtschaftsgüter (GWG)	23	2221	3221	0301	E	19.200,00	5.423,65	-13.776,35	19.200,00	5.423,65	-13.776,35
1 400008 Geringwertige Wirtschaftsgüter des Anlagevermögens, (iV	23	2221	3221	0301	E	800,00	11.704,73	10.904,73	800,00	11.704,73	10.904,73
1 400500 Geringwertige Wirtschaftsgüter (GWG), EDV	23	2221	3221	MD03	A	15.300,00	9.466,80	-5.833,20	15.300,00	11.016,00	-4.284,00
1 456000 Schreib-, Zeichen- und sonstige Büromittel	23	2221	3221	0301	E	18.500,00	7.116,84	-11.383,16	18.500,00	7.116,84	-11.383,16
1 457000 Druckwerke	23	2221	3221	0301	E	8.600,00	625,71	-7.974,29	8.600,00	625,71	-7.974,29
1 458000 Mittel zur ärztlichen Betreuung und Gesundheitsvorsorge	23	2221	3221	0301	E	0,00	4,76	4,76	0,00	4,76	4,76
1 500000 Geldbezüge der Beamten der Verwaltung	20	2211	3211	MD02	A	1.798.600,00	1.773.378,33	-25.221,67	1.798.600,00	1.773.378,33	-25.221,67
1 510000 Geldbezüge der Vertragsbediensteten der Verwaltung	20	2211	3211	MD02	A	2.895.700,00	2.952.716,28	57.016,28	2.895.700,00	2.952.716,28	57.016,28
1 510100 Geldbezüge der Vertragsbediensteten der Verwaltung	20	2211	3211	MD02	A	0,00	8.606,17	8.606,17	0,00	8.606,17	8.606,17
1 563000 Sonstige Aufwandsentschädigungen	20	2213	3213	MD02	A	1.500,00	7.427,67	5.927,67	1.500,00	7.427,67	5.927,67
1 565000 Mehrleistungsvergütungen	20	2211	3211	MD02	A	247.400,00	254.341,19	6.941,19	247.400,00	254.341,19	6.941,19
1 567000 Belohnungen, Geldaushilfen und Leistungsprämien	20	2213	3213	MD02	A	0,00	10.912,80	10.912,80	0,00	10.912,80	10.912,80
1 569000 Sonstige Nebengebühren	20	2211	3211	MD02	A	83.900,00	81.444,91	-2.455,09	83.900,00	81.444,91	-2.455,09
1 580000 Dienstgeberbeiträge z.Ausgleichsfonds f.Familienbeihilf	20	2212	3212	MD02	A	153.400,00	158.413,82	5.013,82	153.400,00	158.413,82	5.013,82
1 582000 Sonstige Dienstgeberbeiträge zur sozialen Sicherheit	20	2212	3212	MD02	A	698.800,00	760.621,29	61.821,29	698.800,00	760.621,29	61.821,29
1 614600 Instandhaltung von Gebäuden und Bauten (SIG treuhändisc	24	2224	3224	0601	B	15.000,00	3.610,88	-11.389,12	15.000,00	3.443,72	-11.556,28
1 618000 Instandhaltung von sonstigen Anlagen	24	2224	3224	0301	E	500,00	0,00	-500,00	500,00	0,00	-500,00
1 618008 Instandhaltung von sonstigen Anlagen, (iV)	24	2224	3224	0301	E	0,00	692,47	692,47	0,00	692,47	692,47
1 618500 Instandhaltung von sonstigen Anlagen, EDV	24	2224	3224	MD03	A	1.500,00	0,00	-1.500,00	1.500,00	0,00	-1.500,00
1 621008 Sonstige Transporte (IV)	24	2222	3222	0301	E	700,00	385,00	-315,00	700,00	385,00	-315,00
1 630000 Postdienste	24	2222	3222	MD03	A	68.200,00	91.615,49	23.415,49	68.200,00	92.581,44	24.381,44
1 631000 Telekommunikationsdienste	24	2222	3222	MD03	A	6.500,00	4.022,12	-2.477,88	6.500,00	4.022,12	-2.477,88
1 680000 Planmäßige Abschreibung		2226		0401	A	4.000,00	6.487,04	2.487,04			
1 700000 Miet- und Pachtaufwand	24	2223	3223	0601	B	71.000,00	70.121,76	-878,24	71.000,00	70.121,76	-878,24
1 700500 Miet- und Pachtaufwand, EDV	24	2223	3223	MD03	A	4.000,00	694,93	-3.305,07	4.000,00	694,93	-3.305,07
1 700600 Miet- und Pachtaufwand (SIG)	24	2223	3223	0601	B	19.600,00	19.571,72	-28,28	19.600,00	19.571,72	-28,28
1 700690 Miet- und Pachtaufwand (SIG treuhändisch)	24	2223	3223	0601	B	45.000,00	40.745,90	-4.254,10	45.000,00	37.917,40	-7.082,60
1 724000 Reisegebühren	24	2225	3225	MD02	A	4.000,00	10.356,11	6.356,11	4.000,00	10.356,11	6.356,11
1 724100 Reisegebühren	24	2225	3225	MD02	A	500,00	0,00	-500,00	500,00	0,00	-500,00
1 724200 Reisegebühren	24	2225	3225	MD02	A	5.500,00	4.650,00	-850,00	5.500,00	4.650,00	-850,00
1 728000 Entgelte für sonstige Leistungen	24	2225	3225	0301	E	22.400,00	4.086,09	-18.313,91	22.400,00	4.120,78	-18.279,22
1 728008 Entgelte für sonstige Leistungen, (iV)	24	2225	3225	0301	E	100,00	706,61	606,61	100,00	622,19	522,19
1 728070 Entgelte für sonstige Leistungen	24	2225	3225	0301	E	7.500,00	3.722,00	-3.778,00	7.500,00	4.538,00	-2.962,00
1 728500 Entgelte für sonstige Leistungen, EDV	24	2225	3225	MD03	A	1.500,00	0,00	-1.500,00	1.500,00	0,00	-1.500,00

40000 Konto	Sozialamt	QS	MVAG VH/EH	MVAG FH	AOB	R	VA 2024	RA 2024	Differenz 2024	VA 2024	RA 2024	Differenz 2024
							Ergebnis/Vermögen			EH	Finanzierung	
1 781620	Transfers an Beteiligungen der Gemeinde/des Gemeindever	27	2232	3232	0601	B	100,00	100,00	0,00	100,00	100,00	0,00
	Summe Aktiva (Vermögen)							**26.142,60**				
	Summe Passiva (Vermögen)							**0,00**				
	Summe Erträge (Ergebnis)						**1.510.000,00**	**1.825.699,74**	**315.699,74**			
	Summe Aufwendungen (Ergebnis)						**6.219.300,00**	**6.303.773,07**	**84.473,07**			
	NETTOERGEBNIS						**-4.709.300,00**	**-4.478.073,33**	**231.226,67**			
	Summe Einzahlungen (Finanzierung)									**1.510.000,00**	**1.825.699,74**	**315.699,74**
	Summe Auszahlungen (Finanzierung)									**6.220.300,00**	**6.304.120,85**	**83.820,85**
	NETTOFINANZIERUNGSSALDO									**-4.710.300,00**	**-4.478.421,11**	**231.878,89**

40020 Konto	Wohnservice	QS	MVAG VH/EH	MVAG FH	AOB	R	VA 2024	RA 2024	Differenz 2024	VA 2024	RA 2024	Differenz 2024
							Ergebnis/Vermögen			EH	Finanzierung	
2 246000	Darlehen an private Haushalte	53		3323	0303	B		0,00		6.000,00	10.822,83	4.822,83
2 816000	Kostenbeiträge (Kostenersätze) für sonstige Leistungen	13	2114	3114	0303	B	0,00	641,52	641,52	0,00	685,83	685,83
2 817000	Erträge aus der Auflösung von sonstigen Rückstellungen		2117		0401	A	20.000,00	10.000,00	-10.000,00			
2 828000	Rückersätze von Aufwendungen	18	2116	3116	0303	B	0,00	50,00	50,00	0,00	50,00	50,00
2 829000	Sonstige Erträge	18	2116	3116	0300	E	0,00	100,00	100,00	0,00	100,00	100,00
2 860000	Transfers von Bund, Bundesfonds und Bundeskammern	15	2121	3121	MD02	A	0,00	20.973,18	20.973,18	0,00	19.271,42	19.271,42
5 042000	Amts-, Betriebs- und Geschäftsausstattung	41	1026	3415	0303	B		13.220,92		5.000,00	3.644,81	-1.355,19
5 042008	Amts-, Betriebs- u. Geschäftsausstattung, (iV)	41	1026	3415	0303	B		1.110,81		0,00	0,00	0,00
5 042100	Amts-, Betriebs- und Geschäftsausstattung	41	1026	3415	0303	B		14.706,67		5.000,00	0,00	-5.000,00
5 042500	Amts-, Betriebs- und Geschäftsausstattung, EDV	41	1026	3415	MD03	A		2.133,00		0,00	2.844,00	2.844,00
5 070500	Aktivierungsfähige Rechte (immaterielle Vermögenswerte)	42	1010	3411	MD03	A		25.535,38		0,00	0,00	0,00
1 246000	Darlehen an private Haushalte	63	1062	3423	0303	B		0,00		30.000,00	6.880,71	-23.119,29
1 400000	Geringwertige Wirtschaftsgüter (GWG)	23	2221	3221	0303	B	14.800,00	9.468,05	-5.331,95	14.800,00	9.468,05	-5.331,95
1 400008	Geringwertige Wirtschaftsgüter des Anlagevermögens, (iV	23	2221	3221	0300	E	200,00	0,00	-200,00	200,00	0,00	-200,00
1 400500	Geringwertige Wirtschaftsgüter (GWG), EDV	23	2221	3221	MD03	A	8.700,00	5.275,20	-3.424,80	8.700,00	5.275,20	-3.424,80
1 454000	Reinigungsmittel	23	2221	3221	0300	E	0,00	42,75	42,75	0,00	42,75	42,75
1 456000	Schreib-, Zeichen- und sonstige Büromittel	23	2221	3221	0303	B	5.000,00	1.524,62	-3.475,38	5.000,00	1.524,62	-3.475,38
1 457000	Druckwerke	23	2221	3221	0303	B	11.000,00	8.928,03	-2.071,97	11.000,00	8.717,80	-2.282,20
1 459000	Sonstige Verbrauchsgüter	23	2221	3221	0303	B	100,00	10,36	-89,64	100,00	10,36	-89,64
1 500000	Geldbezüge der Beamten der Verwaltung	20	2211	3211	MD02	A	174.800,00	149.303,07	-25.496,93	174.800,00	149.303,07	-25.496,93
1 510000	Geldbezüge der Vertragsbediensteten der Verwaltung	20	2211	3211	MD02	A	714.500,00	831.680,15	117.180,15	714.500,00	831.680,15	117.180,15
1 510100	Geldbezüge der Vertragsbediensteten der Verwaltung	20	2211	3211	MD02	A	0,00	3.037,70	3.037,70	0,00	3.037,70	3.037,70
1 563000	Sonstige Aufwandsentschädigungen	20	2213	3213	MD02	A	200,00	1.873,67	1.673,67	200,00	1.873,67	1.673,67
1 565000	Mehrleistungsvergütungen	20	2211	3211	MD02	A	60.100,00	43.652,83	-16.447,17	60.100,00	43.652,83	-16.447,17
1 566000	Zuwendungen aus Anlaß von Dienstjubiläen	20	2212	3212	MD02	A	35.900,00	41.009,40	5.109,40	35.900,00	41.009,40	5.109,40
1 567000	Belohnungen, Geldaushilfen und Leistungsprämien	20	2213	3213	MD02	A	0,00	2.718,72	2.718,72	0,00	2.718,72	2.718,72
1 569000	Sonstige Nebengebühren	20	2211	3211	MD02	A	19.500,00	13.399,46	-6.100,54	19.500,00	13.399,46	-6.100,54
1 580000	Dienstgeberbeiträge z.Ausgleichsfonds f.Familienbeihilf	20	2212	3212	MD02	A	25.700,00	28.658,86	2.958,86	25.700,00	28.658,86	2.958,86
1 582000	Sonstige Dienstgeberbeiträge zur sozialen Sicherheit	20	2212	3212	MD02	A	157.700,00	185.814,86	28.114,86	157.700,00	185.814,86	28.114,86
1 614600	Instandhaltung von Gebäuden und Bauten (SIG treuhändisc	24	2224	3224	0601	B	10.000,00	5.144,65	-4.855,35	10.000,00	34.544,62	24.544,62
1 618000	Instandhaltung von sonstigen Anlagen	24	2224	3224	0303	B	0,00	120,00	120,00	0,00	120,00	120,00
1 630000	Postdienste	24	2222	3222	MD03	A	5.500,00	14.021,51	8.521,51	5.500,00	14.021,51	8.521,51
1 631000	Telekommunikationsdienste	24	2222	3222	MD03	A	2.500,00	938,56	-1.561,44	2.500,00	938,56	-1.561,44
1 640000	Rechts- und Beratungsaufwand	24	2222	3222	0300	E	0,00	1.111,15	1.111,15	0,00	1.111,15	1.111,15
1 659000	Geldverkehrs- und Bankspesen	24	2244	3244	0303	B	0,00	54,52	54,52	0,00	54,52	54,52
1 680000	Planmäßige Abschreibung		2226		0401	A	15.300,00	18.632,53	3.332,53			
1 700500	Miet- und Pachtaufwand, EDV	24	2223	3223	MD03	A	2.000,00	406,92	-1.593,08	2.000,00	406,92	-1.593,08
1 700690	Miet- und Pachtaufwand (SIG treuhändisch)	24	2223	3223	0601	B	88.000,00	89.285,59	1.285,59	88.000,00	83.108,04	-4.891,96

40020 Konto	Wohnservice	QS	MVAG VH/EH	MVAG FH	AOB	R	VA 2024	RA 2024	Differenz 2024	VA 2024	RA 2024	Differenz 2024
							Ergebnis/Vermögen			EH	Finanzierung	
1 724100	Reisegebühren	24	2225	3225	MD02	A	500,00	0,00	-500,00	500,00	0,00	-500,00
1 724200	Reisegebühren	24	2225	3225	MD02	A	1.000,00	930,00	-70,00	1.000,00	930,00	-70,00
1 728000	Entgelte für sonstige Leistungen	24	2225	3225	0303	B	57.200,00	23.783,20	-33.416,80	57.200,00	23.780,78	-33.419,22
1 728008	Entgelte für sonstige Leistungen, (iV)	24	2225	3225	0303	B	300,00	609,25	309,25	300,00	609,25	309,25
1 728070	Entgelte für sonstige Leistungen	24	2225	3225	0303	B	2.500,00	0,00	-2.500,00	2.500,00	0,00	-2.500,00
1 728500	Entgelte für sonstige Leistungen, EDV	24	2225	3225	MD03	A	15.000,00	30.201,20	15.201,20	15.000,00	30.201,20	15.201,20
1 755000	Transfers an Unternehmen (ohne Finanzunternehmen) und a	27	2233	3233	0303	B	0,00	835,56	835,56	0,00	835,56	835,56
1 768000	Sonstige Transfers an private Haushalte	27	2234	3234	0300	E	250.000,00	238.800,00	-11.200,00	250.000,00	241.050,00	-8.950,00
	Summe Aktiva (Vermögen)							**56.706,78**				
	Summe Passiva (Vermögen)							**0,00**				
	Summe Erträge (Ergebnis)						**20.000,00**	**31.764,70**	**11.764,70**			
	Summe Aufwendungen (Ergebnis)						**1.678.000,00**	**1.751.272,37**	**73.272,37**			
	NETTOERGEBNIS						**-1.658.000,00**	**-1.719.507,67**	**-61.507,67**			
	Summe Einzahlungen (Finanzierung)									**6.000,00**	**30.930,08**	**24.930,08**
	Summe Auszahlungen (Finanzierung)									**1.702.700,00**	**1.771.269,13**	**68.569,13**
	NETTOFINANZIERUNGSSALDO									**-1.696.700,00**	**-1.740.339,05**	**-43.639,05**

40100 Jugendamt		QS	MVAG	MVAG	AOB	R	VA 2024	RA 2024	Differenz 2024	VA 2024	RA 2024	Differenz 2024
Konto			VH/EH	FH			Ergebnis/Vermögen			EH	Finanzierung	
2 808000	Veräußerungen von Waren	16	2116	3116	0300	E	200,00	83,20	-116,80	200,00	83,20	-116,80
2 816000	Kostenbeiträge (Kostenersätze) für sonstige Leistungen	13	2114	3114	0300	E	100,00	0,00	-100,00	100,00	0,00	-100,00
2 823000	sonstige Zinserträge	14	2131	3131	0300	E	100,00	6.730,56	6.630,56	100,00	5.171,38	5.071,38
2 829000	Sonstige Erträge	18	2116	3116	0300	E	20.000,00	8.072,21	-11.927,79	20.000,00	8.072,21	-11.927,79
2 861000	Transfers von Ländern, Landesfonds und Landeskammern	15	2121	3121	0300	E	140.000,00	166.461,00	26.461,00	140.000,00	166.461,00	26.461,00
5 042000	Amts-, Betriebs- und Geschäftsausstattung	41	1026	3415	0300	E		5.683,25		5.000,00	0,00	-5.000,00
5 042008	Amts-, Betriebs- u. Geschäftsausstattung, (iV)	41	1026	3415	0300	E		10.592,06		0,00	1.293,24	1.293,24
5 042500	Amts-, Betriebs- und Geschäftsausstattung, EDV	41	1026	3415	MD03	A		5.805,90		0,00	0,00	0,00
1 400000	Geringwertige Wirtschaftsgüter (GWG)	23	2221	3221	0300	E	23.500,00	12.661,18	-10.838,82	23.500,00	12.798,30	-10.701,70
1 400008	Geringwertige Wirtschaftsgüter des Anlagevermögens, (iV	23	2221	3221	0300	E	2.000,00	3.598,76	1.598,76	2.000,00	3.598,76	1.598,76
1 400500	Geringwertige Wirtschaftsgüter (GWG), EDV	23	2221	3221	MD03	A	17.100,00	10.395,60	-6.704,40	17.100,00	11.967,60	-5.132,40
1 413000	Handelswaren	23	2221	3221	0300	E	800,00	555,95	-244,05	800,00	555,95	-244,05
1 454000	Reinigungsmittel	23	2221	3221	0300	E	200,00	74,91	-125,09	200,00	74,91	-125,09
1 456000	Schreib-, Zeichen- und sonstige Büromittel	23	2221	3221	0300	E	5.000,00	2.601,83	-2.398,17	5.000,00	2.601,83	-2.398,17
1 457000	Druckwerke	23	2221	3221	0300	E	6.200,00	4.879,37	-1.320,63	6.200,00	4.556,19	-1.643,81
1 458000	Mittel zur ärztlichen Betreuung und Gesundheitsvorsorge	23	2221	3221	0300	E	200,00	0,00	-200,00	200,00	0,00	-200,00
1 459000	Sonstige Verbrauchsgüter	23	2221	3221	0300	E	100,00	172,40	72,40	100,00	172,40	72,40
1 500000	Geldbezüge der Beamten der Verwaltung	20	2211	3211	MD02	A	1.007.300,00	993.228,39	-14.071,61	1.007.300,00	993.228,39	-14.071,61
1 510000	Geldbezüge der Vertragsbediensteten der Verwaltung	20	2211	3211	MD02	A	2.814.000,00	3.299.634,81	485.634,81	2.814.000,00	3.299.634,81	485.634,81
1 563000	Sonstige Aufwandsentschädigungen	20	2213	3213	MD02	A	41.100,00	27.349,62	-13.750,38	41.100,00	27.349,62	-13.750,38
1 565000	Mehrleistungsvergütungen	20	2211	3211	MD02	A	234.000,00	151.787,33	-82.212,67	234.000,00	151.787,33	-82.212,67
1 566000	Zuwendungen aus Anlaß von Dienstjubiläen	20	2212	3212	MD02	A	48.600,00	47.594,82	-1.005,18	48.600,00	47.594,82	-1.005,18
1 567000	Belohnungen, Geldaushilfen und Leistungsprämien	20	2213	3213	MD02	A	0,00	9.157,13	9.157,13	0,00	9.157,13	9.157,13
1 569000	Sonstige Nebengebühren	20	2211	3211	MD02	A	29.400,00	21.854,93	-7.545,07	29.400,00	21.854,93	-7.545,07
1 580000	Dienstgeberbeiträge z.Ausgleichsfonds f.Familienbeihilf	20	2212	3212	MD02	A	139.200,00	145.642,30	6.442,30	139.200,00	145.642,30	6.442,30
1 582000	Sonstige Dienstgeberbeiträge zur sozialen Sicherheit	20	2212	3212	MD02	A	644.500,00	756.432,31	111.932,31	644.500,00	756.432,31	111.932,31
1 600000	Energiebezüge	24	2222	3222	0600	B	8.900,00	4.544,20	-4.355,80	8.900,00	4.909,72	-3.990,28
1 618000	Instandhaltung von sonstigen Anlagen	24	2224	3224	0300	E	400,00	487,94	87,94	400,00	487,94	87,94
1 621008	Sonstige Transporte (IV)	24	2222	3222	0300	E	700,00	280,00	-420,00	700,00	280,00	-420,00
1 630000	Postdienste	24	2222	3222	MD03	A	16.500,00	7.915,42	-8.584,58	16.500,00	7.928,73	-8.571,27
1 631000	Telekommunikationsdienste	24	2222	3222	MD03	A	10.000,00	9.503,83	-496,17	10.000,00	9.503,83	-496,17
1 640000	Rechts- und Beratungsaufwand	24	2222	3222	0300	E	800,00	0,00	-800,00	800,00	0,00	-800,00
1 659000	Geldverkehrs- und Bankspesen	24	2244	3244	0300	E	6.000,00	4.731,22	-1.268,78	6.000,00	4.670,10	-1.329,90
1 680000	Planmäßige Abschreibung		2226		0401	A	3.800,00	5.913,92	2.113,92			
1 690000	Abschreibung von Forderungen (Schadensfälle)	24	2225		0401	A	2.700,00	0,00	-2.700,00			
1 691000	Schadensvergütungen	24	2225	3225	0300	E	6.000,00	3.999,66	-2.000,34	6.000,00	3.849,66	-2.150,34
1 700008	Miet- und Pachtaufwand (iV)	24	2223	3223	0300	E	300,00	279,00	-21,00	300,00	279,00	-21,00
1 700100	Miet- und Pachtaufwand	24	2223	3223	0601	B	51.000,00	50.463,84	-536,16	51.000,00	50.463,84	-536,16

40100 Konto	Jugendamt	QS	MVAG VH/EH	MVAG FH	AOB	R	VA 2024	RA 2024	Differenz 2024	VA 2024	RA 2024	Differenz 2024
							Ergebnis/Vermögen			EH	Finanzierung	
1 700200	Miet- und Pachtaufwand	24	2223	3223	0300	E	20.000,00	6.908,46	-13.091,54	20.000,00	6.908,46	-13.091,54
1 700500	Miet- und Pachtaufwand, EDV	24	2223	3223	MD03	A	2.000,00	1.492,15	-507,85	2.000,00	1.492,15	-507,85
1 710000	Öffentliche Abgaben, ohne Gebühren gemäß FAG	24	2225	3225	0300	E	0,00	1.682,65	1.682,65	0,00	1.686,32	1.686,32
1 722000	Rückersätze von Erträgen	24	2225	3225	0300	E	0,00	65,00	65,00	0,00	65,00	65,00
1 723000	Amtspauschalien und Repräsentationsaufwendungen	24	2225	3225	0300	E	700,00	102,54	-597,46	700,00	102,54	-597,46
1 724000	Reisegebühren	24	2225	3225	MD02	A	2.500,00	1.821,88	-678,12	2.500,00	1.821,88	-678,12
1 724100	Reisegebühren	24	2225	3225	MD02	A	900,00	0,00	-900,00	900,00	0,00	-900,00
1 724200	Reisegebühren	24	2225	3225	MD02	A	16.000,00	14.880,00	-1.120,00	16.000,00	14.880,00	-1.120,00
1 728000	Entgelte für sonstige Leistungen	24	2225	3225	0300	E	11.500,00	822,93	-10.677,07	11.500,00	775,93	-10.724,07
1 728070	Entgelte für sonstige Leistungen	24	2225	3225	0300	E	38.000,00	47.299,55	9.299,55	38.000,00	47.299,55	9.299,55
1 751000	Transfers an Länder, Landesfonds und Landeskammern	26	2231	3231	0300	E	100.000,00	98.000,00	-2.000,00	100.000,00	98.000,00	-2.000,00
1 768000	Sonstige Transfers an private Haushalte	27	2234	3234	0300	E	10.000,00	8.761,97	-1.238,03	10.000,00	8.650,63	-1.349,37
	Summe Aktiva (Vermögen)							**22.081,21**				
	Summe Passiva (Vermögen)							**0,00**				
	Summe Erträge (Ergebnis)						**160.400,00**	**181.346,97**	**20.946,97**			
	Summe Aufwendungen (Ergebnis)						**5.321.900,00**	**5.757.577,80**	**435.677,80**			
	NETTOERGEBNIS						**-5.161.500,00**	**-5.576.230,83**	**-414.730,83**			
	Summe Einzahlungen (Finanzierung)									**160.400,00**	**179.787,79**	**19.387,79**
	Summe Auszahlungen (Finanzierung)									**5.320.400,00**	**5.754.356,10**	**433.956,10**
	NETTOFINANZIERUNGSSALDO									**-5.160.000,00**	**-5.574.568,31**	**-414.568,31**

41100 Konto	Maßnahmen der allgemeinen Sozialhilfe	QS	MVAG VH/EH	MVAG FH	AOB	R	VA 2024 Ergebnis/Vermögen	RA 2024 Ergebnis/Vermögen	Differenz 2024 Ergebnis/Vermögen	VA 2024 EH Finanzierung	RA 2024 EH Finanzierung	Differenz 2024 EH Finanzierung
2 382000	Rückstellungen für ausstehende Rechnungen		1532		0401	A		2.831.220,00		0,00	0,00	0,00
2 815000	Erträge aus der Auflösung von RST f. ausstehende Rechnu	18	2117		0401	A	2.482.000,00	2.482.048,00	48,00			
2 828000	Rückersätze von Aufwendungen	18	2116	3116	0300	E	4.096.400,00	4.096.423,08	23,08	4.096.400,00	4.096.423,08	23,08
2 828003	TK Rückersätze von Ausgaben	18	2116		0401	A	200.000,00	-3.172.679,76	-3.372.679,76			
1 688000	Dotierung von Rückstellungen für ausstehende Rechnungen	24	2226		0401	A	2.500.000,00	2.831.220,00	331.220,00			
1 751000	Transfers an Länder, Landesfonds und Landeskammern	26	2231	3231	0300	E	20.823.100,00	20.899.632,00	76.532,00	20.823.100,00	20.899.632,00	76.532,00
1 751100	Transfers an Länder, Landesfonds und Landeskammern	26	2231	3231	0300	E	10.725.600,00	10.725.616,00	16,00	10.725.600,00	10.725.616,00	16,00
	Summe Aktiva (Vermögen)							**0,00**				
	Summe Passiva (Vermögen)							**2.831.220,00**				
	Summe Erträge (Ergebnis)						**6.778.400,00**	**3.405.791,32**	**-3.372.608,68**			
	Summe Aufwendungen (Ergebnis)						**34.048.700,00**	**34.456.468,00**	**407.768,00**			
	NETTOERGEBNIS						**-27.270.300,00**	**-31.050.676,68**	**-3.780.376,68**			
	Summe Einzahlungen (Finanzierung)									**4.096.400,00**	**4.096.423,08**	**23,08**
	Summe Auszahlungen (Finanzierung)									**31.548.700,00**	**31.625.248,00**	**76.548,00**
	NETTOFINANZIERUNGSSALDO									**-27.452.300,00**	**-27.528.824,92**	**-76.524,92**

41300 Konto	Maßnahmen der Behindertenhilfe	QS	MVAG VH/EH	MVAG FH	AOB	R	VA 2024	RA 2024	Differenz 2024	VA 2024	RA 2024	Differenz 2024
							Ergebnis/Vermögen			EH	Finanzierung	
2 382000	Rückstellungen für ausstehende Rechnungen		1532		0401	A		2.216.092,00		0,00	0,00	0,00
2 815000	Erträge aus der Auflösung von RST f. ausstehende Rechnu	18	2117		0401	A	2.026.600,00	2.026.586,00	-14,00			
2 861000	Transfers von Ländern, Landesfonds und Landeskammern	15	2121	3121	0300	E	159.000,00	107.764,84	-51.235,16	159.000,00	115.376,43	-43.623,57
5 050000	Sonderanlagen	40	1024	3412	0300	E		5.521,09		0,00	0,00	0,00
5 050100	Sonderanlagen	40	1024	3412	0601	B		25.386,64		0,00	0,00	0,00
1 630000	Postdienste	24	2222	3222	MD03	A	3.000,00	3,91	-2.996,09	3.000,00	3,91	-2.996,09
1 680000	Planmäßige Abschreibung		2226		0400	A	0,00	981,19	981,19			
1 688000	Dotierung von Rückstellungen für ausstehende Rechnungen	24	2226		0401	A	2.050.000,00	2.216.092,00	166.092,00			
1 723000	Amtspauschalien und Repräsentationsaufwendungen	24	2225	3225	0300	E	600,00	0,00	-600,00	600,00	0,00	-600,00
1 751000	Transfers an Länder, Landesfonds und Landeskammern	26	2231	3231	0300	E	21.307.700,00	21.586.499,41	278.799,41	21.307.700,00	21.586.499,41	278.799,41
1 751003	TK Laufende Transferz. an Länder, Landesfonds u. -kamme	26	2231		0401	A	200.000,00	233.167,18	33.167,18			
1 754000	Transfers an sonstige Träger des öffentlichen Rechts	26	2231	3231	0300	E	0,00	28.100,00	28.100,00	0,00	28.100,00	28.100,00
1 755000	Transfers an Unternehmen (ohne Finanzunternehmen) und a	27	2233	3233	0300	E	28.100,00	0,00	-28.100,00	28.100,00	0,00	-28.100,00
1 757000	Transfers an private Organisationen ohne Erwerbszweck	27	2234	3234	0300	E	97.200,00	111.600,00	14.400,00	97.200,00	111.600,00	14.400,00
1 768000	Sonstige Transfers an private Haushalte	27	2234	3234	0300	E	437.300,00	181.608,07	-255.691,93	437.300,00	179.502,18	-257.797,82
	Summe Aktiva (Vermögen)							**30.907,73**				
	Summe Passiva (Vermögen)							**2.216.092,00**				
	Summe Erträge (Ergebnis)						**2.185.600,00**	**2.134.350,84**	**-51.249,16**			
	Summe Aufwendungen (Ergebnis)						**24.123.900,00**	**24.358.051,76**	**234.151,76**			
	NETTOERGEBNIS						**-21.938.300,00**	**-22.223.700,92**	**-285.400,92**			
	Summe Einzahlungen (Finanzierung)									**159.000,00**	**115.376,43**	**-43.623,57**
	Summe Auszahlungen (Finanzierung)									**21.873.900,00**	**21.905.705,50**	**31.805,50**
	NETTOFINANZIERUNGSSALDO									**-21.714.900,00**	**-21.790.329,07**	**-75.429,07**

42200 Konto	Tagesheimstätten	QS	MVAG VH/EH	MVAG FH	AOB	R	VA 2024	RA 2024	Differenz 2024	VA 2024	RA 2024	Differenz 2024
							Ergebnis/Vermögen			EH	Finanzierung	
2 811000	Miete- und Pachtertrag	14	2115	3115	0300	E	31.000,00	33.383,10	2.383,10	31.000,00	33.513,37	2.513,37
2 861000	Transfers von Ländern, Landesfonds und Landeskammern	15	2121	3121	0300	E	457.500,00	969.000,00	511.500,00	457.500,00	969.000,00	511.500,00
5 042100	Amts-, Betriebs- und Geschäftsausstattung	41	1026	3415	0300	E		314,60		0,00	0,00	0,00
1 400000	Geringwertige Wirtschaftsgüter (GWG)	23	2221	3221	0300	E	6.300,00	0,00	-6.300,00	6.300,00	0,00	-6.300,00
1 413000	Handelswaren	23	2221	3221	0300	E	1.500,00	0,00	-1.500,00	1.500,00	0,00	-1.500,00
1 454000	Reinigungsmittel	23	2221	3221	0300	E	1.500,00	0,00	-1.500,00	1.500,00	0,00	-1.500,00
1 456000	Schreib-, Zeichen- und sonstige Büromittel	23	2221	3221	0300	E	2.300,00	0,00	-2.300,00	2.300,00	0,00	-2.300,00
1 457000	Druckwerke	23	2221	3221	0300	E	3.000,00	0,00	-3.000,00	3.000,00	0,00	-3.000,00
1 458000	Mittel zur ärztlichen Betreuung und Gesundheitsvorsorge	23	2221	3221	0300	E	13.000,00	0,00	-13.000,00	13.000,00	0,00	-13.000,00
1 459000	Sonstige Verbrauchsgüter	23	2221	3221	0300	E	5.500,00	0,00	-5.500,00	5.500,00	0,00	-5.500,00
1 600000	Energiebezüge	24	2222	3222	0600	B	400,00	424,21	24,21	400,00	411,28	11,28
1 618000	Instandhaltung von sonstigen Anlagen	24	2224	3224	0300	E	2.600,00	0,00	-2.600,00	2.600,00	0,00	-2.600,00
1 621000	Sonstige Transporte	24	2222	3222	0300	E	2.600,00	0,00	-2.600,00	2.600,00	0,00	-2.600,00
1 680000	Planmäßige Abschreibung		2226		0401	A	100,00	147,88	47,88			
1 691000	Schadensvergütungen	24	2225	3225	0300	E	1.500,00	0,00	-1.500,00	1.500,00	0,00	-1.500,00
1 700000	Miet- und Pachtaufwand	24	2223	3223	0300	E	60.000,00	51.317,62	-8.682,38	60.000,00	51.317,62	-8.682,38
1 710000	Öffentliche Abgaben, ohne Gebühren gemäß FAG	24	2225	3225	0601	B	1.000,00	0,00	-1.000,00	1.000,00	0,00	-1.000,00
1 722000	Rückersätze von Erträgen	24	2225	3225	0300	E	150.000,00	143.670,00	-6.330,00	150.000,00	143.670,00	-6.330,00
1 728000	Entgelte für sonstige Leistungen	24	2225	3225	0300	E	13.000,00	0,00	-13.000,00	13.000,00	0,00	-13.000,00
1 757000	Transfers an private Organisationen ohne Erwerbszweck	27	2234	3234	0300	E	2.024.300,00	2.047.230,00	22.930,00	2.024.300,00	2.047.230,00	22.930,00
	Summe Aktiva (Vermögen)							**314,60**				
	Summe Passiva (Vermögen)							**0,00**				
	Summe Erträge (Ergebnis)						**488.500,00**	**1.002.383,10**	**513.883,10**			
	Summe Aufwendungen (Ergebnis)						**2.288.600,00**	**2.242.789,71**	**-45.810,29**			
	NETTOERGEBNIS						**-1.800.100,00**	**-1.240.406,61**	**559.693,39**			
	Summe Einzahlungen (Finanzierung)									**488.500,00**	**1.002.513,37**	**514.013,37**
	Summe Auszahlungen (Finanzierung)									**2.288.500,00**	**2.242.628,90**	**-45.871,10**
	NETTOFINANZIERUNGSSALDO									**-1.800.000,00**	**-1.240.115,53**	**559.884,47**

42210 Konto	Seniorenzentren	QS	MVAG VH/EH	MVAG FH	AOB	R	VA 2024	RA 2024	Differenz 2024	VA 2024	RA 2024	Differenz 2024
							Ergebnis/Vermögen			EH	Finanzierung	
1 600000	Energiebezüge	24	2222	3222	0600	B	16.300,00	4.213,40	-12.086,60	16.300,00	4.367,37	-11.932,63
1 700600	Miet- und Pachtaufwand (SIG)	24	2223	3223	0601	B	26.100,00	21.942,60	-4.157,40	26.100,00	21.942,60	-4.157,40
1 728700	Entgelte für sonstige Leistungen - Wasser	24	2225	3225	0600	B	400,00	108,73	-291,27	400,00	110,45	-289,55
	Summe Aktiva (Vermögen)							**0,00**				
	Summe Passiva (Vermögen)							**0,00**				
	Summe Erträge (Ergebnis)						**0,00**	**0,00**	**0,00**			
	Summe Aufwendungen (Ergebnis)						**42.800,00**	**26.264,73**	**-16.535,27**			
	NETTOERGEBNIS						**-42.800,00**	**-26.264,73**	**16.535,27**			
	Summe Einzahlungen (Finanzierung)									**0,00**	**0,00**	**0,00**
	Summe Auszahlungen (Finanzierung)									**42.800,00**	**26.420,42**	**-16.379,58**
	NETTOFINANZIERUNGSSALDO									**-42.800,00**	**-26.420,42**	**16.379,58**

42300 Konto	Essen auf Rädern	QS	MVAG VH/EH	MVAG FH	AOB	R	VA 2024	RA 2024	Differenz 2024	VA 2024	RA 2024	Differenz 2024
							Ergebnis/Vermögen			EH	Finanzierung	
1 768000	Sonstige Transfers an private Haushalte	27	2234	3234	0304	E	145.000,00	103.497,79	-41.502,21	145.000,00	102.500,70	-42.499,30
	Summe Aktiva (Vermögen)							**0,00**				
	Summe Passiva (Vermögen)							**0,00**				
	Summe Erträge (Ergebnis)						**0,00**	**0,00**	**0,00**			
	Summe Aufwendungen (Ergebnis)						**145.000,00**	**103.497,79**	**-41.502,21**			
	NETTOERGEBNIS						**-145.000,00**	**-103.497,79**	**41.502,21**			
	Summe Einzahlungen (Finanzierung)									**0,00**	**0,00**	**0,00**
	Summe Auszahlungen (Finanzierung)									**145.000,00**	**102.500,70**	**-42.499,30**
	NETTOFINANZIERUNGSSALDO									**-145.000,00**	**-102.500,70**	**42.499,30**

42900 Konto	Freie Wohlfahrt; Sonstige Einrichtungen und Maßnahmen	QS	MVAG VH/EH	MVAG FH	AOB	R	VA 2024	RA 2024	Differenz 2024	VA 2024	RA 2024	Differenz 2024
							Ergebnis/Vermögen			EH	Finanzierung	
2 828000	Rückersätze von Aufwendungen	18	2116	3116	0300	E	100,00	27.286,79	27.186,79	100,00	10.009,69	9.909,69
2 829000	Sonstige Erträge	18	2116	3116	0300	E	13.500,00	14.911,83	1.411,83	13.500,00	15.621,83	2.121,83
2 829100	Sonstige Erträge	18	2116	3116	0300	E	0,00	28.318,43	28.318,43	0,00	28.318,43	28.318,43
2 860000	Transfers von Bund, Bundesfonds und Bundeskammern	15	2121	3121	0401	A	40.000,00	22.235,45	-17.764,55	40.000,00	22.235,45	-17.764,55
2 861000	Transfers von Ländern, Landesfonds und Landeskammern	15	2121	3121	0300	E	7.000,00	0,00	-7.000,00	7.000,00	0,00	-7.000,00
2 868000	Transfers von privaten Haushalten	16	2124	3124	0300	E	75.000,00	43.753,80	-31.246,20	75.000,00	45.634,80	-29.365,20
5 006000	Sonstige Grundstückseinrichtungen	40	1021	3412	0300	E		3.002,67		0,00	0,00	0,00
5 042000	Amts-, Betriebs- und Geschäftsausstattung	41	1026	3415	0300	E		5.661,00		5.000,00	0,00	-5.000,00
5 042008	Amts-, Betriebs- u. Geschäftsausstattung, (iV)	41	1026	3415	0300	E		19.186,73		0,00	3.043,40	3.043,40
5 042500	Amts-, Betriebs- und Geschäftsausstattung, EDV	41	1026	3415	MD03	A		7.600,50		0,00	2.844,00	2.844,00
1 400000	Geringwertige Wirtschaftsgüter (GWG)	23	2221	3221	0300	E	14.400,00	24.373,13	9.973,13	14.400,00	21.155,53	6.755,53
1 400008	Geringwertige Wirtschaftsgüter des Anlagevermögens, (iV	23	2221	3221	0300	E	600,00	230,18	-369,82	600,00	230,18	-369,82
1 400500	Geringwertige Wirtschaftsgüter (GWG), EDV	23	2221	3221	MD03	A	0,00	1.783,80	1.783,80	0,00	1.783,80	1.783,80
1 413000	Handelswaren	23	2221	3221	0300	E	12.000,00	10.151,80	-1.848,20	12.000,00	12.163,32	163,32
1 430000	Lebensmittel	23	2221	3221	0300	E	500,00	1.618,93	1.118,93	500,00	1.618,93	1.118,93
1 452000	Treibstoffe	23	2221	3221	0300	E	0,00	142,87	142,87	0,00	142,87	142,87
1 454000	Reinigungsmittel	23	2221	3221	0300	E	0,00	160,05	160,05	0,00	160,05	160,05
1 456000	Schreib-, Zeichen- und sonstige Büromittel	23	2221	3221	0300	E	2.500,00	4.316,79	1.816,79	2.500,00	4.316,79	1.816,79
1 457000	Druckwerke	23	2221	3221	0300	E	40.400,00	29.852,28	-10.547,72	40.400,00	28.240,28	-12.159,72
1 459000	Sonstige Verbrauchsgüter	23	2221	3221	0300	E	10.200,00	859,29	-9.340,71	10.200,00	859,29	-9.340,71
1 600000	Energiebezüge	24	2222	3222	0600	B	100,00	0,00	-100,00	100,00	0,00	-100,00
1 618000	Instandhaltung von sonstigen Anlagen	24	2224	3224	0300	E	0,00	206,70	206,70	0,00	206,70	206,70
1 618008	Instandhaltung von sonstigen Anlagen, (iV)	24	2224	3224	0300	E	100,00	0,00	-100,00	100,00	0,00	-100,00
1 621000	Sonstige Transporte	24	2222	3222	0300	E	500,00	82,70	-417,30	500,00	82,70	-417,30
1 621008	Sonstige Transporte (IV)	24	2222	3222	0300	E	0,00	7.016,15	7.016,15	0,00	7.016,15	7.016,15
1 630000	Postdienste	24	2222	3222	MD03	A	7.500,00	3.809,53	-3.690,47	7.500,00	3.775,53	-3.724,47
1 631000	Telekommunikationsdienste	24	2222	3222	MD03	A	4.000,00	3.355,17	-644,83	4.000,00	3.355,17	-644,83
1 680000	Planmäßige Abschreibung		2226		0401	A	4.200,00	5.575,48	1.375,48			
1 700000	Miet- und Pachtaufwand	24	2223	3223	0300	E	55.000,00	36.635,40	-18.364,60	55.000,00	36.635,40	-18.364,60
1 700008	Miet- und Pachtaufwand (iV)	24	2223	3223	0300	E	0,00	561,00	561,00	0,00	561,00	561,00
1 700500	Miet- und Pachtaufwand, EDV	24	2223	3223	MD03	A	1.000,00	2.246,64	1.246,64	1.000,00	2.246,64	1.246,64
1 710000	Öffentliche Abgaben, ohne Gebühren gemäß FAG	24	2225	3225	0401	A	52.100,00	26.610,83	-25.489,17	52.100,00	26.610,83	-25.489,17
1 710100	Öffentliche Abgaben (Ausgaben), ohne Gebühren gemäß FAG	24	2225	3225	0300	E	0,00	1.019,93	1.019,93	0,00	1.019,93	1.019,93
1 722000	Rückersätze von Erträgen	24	2225	3225	0300	E	0,00	35,00	35,00	0,00	35,00	35,00
1 723000	Amtspauschalien und Repräsentationsaufwendungen	24	2225	3225	0300	E	29.400,00	16.571,59	-12.828,41	29.400,00	15.569,30	-13.830,70
1 728000	Entgelte für sonstige Leistungen	24	2225	3225	0300	E	601.300,00	426.990,25	-174.309,75	601.300,00	420.145,04	-181.154,96
1 728008	Entgelte für sonstige Leistungen, (iV)	24	2225	3225	0300	E	0,00	11.354,12	11.354,12	0,00	10.169,12	10.169,12
1 728070	Entgelte für sonstige Leistungen	24	2225	3225	0300	E	36.100,00	231.588,94	195.488,94	36.100,00	234.216,03	198.116,03

42900 Konto	Freie Wohlfahrt; Sonstige Einrichtungen und Maßnahmen	QS	MVAG VH/EH	MVAG FH	AOB	R	VA 2024 Ergebnis/Vermögen	RA 2024 Ergebnis/Vermögen	Differenz 2024 Ergebnis/Vermögen	VA 2024 EH Finanzierung	RA 2024 EH Finanzierung	Differenz 2024 EH Finanzierung
1 728100	Entgelte für sonstige Leistungen	24	2225	3225	0300	E	277.700,00	58.031,67	-219.668,33	277.700,00	51.531,67	-226.168,33
1 728400	Entgelte für sonstige Leistungen	24	2225	3225	0300	E	0,00	2.518,43	2.518,43	0,00	2.518,43	2.518,43
1 728500	Entgelte für sonstige Leistungen, EDV	24	2225	3225	MD03	A	0,00	5.724,00	5.724,00	0,00	5.724,00	5.724,00
1 728800	Entgelte für sonstige Leistungen; Mediengesetz	24	2225	3225	0300	E	0,00	4.032,00	4.032,00	0,00	4.032,00	4.032,00
1 750000	Transfers an Bund, Bundesfonds und Bundeskammern	26	2231	3231	0300	E	0,00	2.000,00	2.000,00	0,00	2.000,00	2.000,00
1 754000	Transfers an sonstige Träger des öffentlichen Rechts	26	2231	3231	0300	E	0,00	82.300,00	82.300,00	0,00	82.300,00	82.300,00
1 755000	Transfers an Unternehmen (ohne Finanzunternehmen) und a	27	2233	3233	0300	E	518.300,00	406.569,15	-111.730,85	518.300,00	406.569,15	-111.730,85
1 757000	Transfers an private Organisationen ohne Erwerbszweck	27	2234	3234	0300	E	2.879.900,00	2.991.091,39	111.191,39	2.879.900,00	2.991.091,39	111.191,39
1 768000	Sonstige Transfers an private Haushalte	27	2234	3234	0301	E	1.695.000,00	691.920,53	-1.003.079,47	1.695.000,00	818.186,41	-876.813,59
1 777000	Kapitaltransfers an private Organisationen ohne Erwerbs	44	2234	3434	0300	E	72.000,00	10.000,00	-62.000,00	72.000,00	10.000,00	-62.000,00
1 777100	Kapitaltransfers an private Organisationen ohne Erwerbs	44	2234	3434	MD00	A	0,00	10.000,00	10.000,00	0,00	10.000,00	10.000,00
	Summe Aktiva (Vermögen)							**35.450,90**				
	Summe Passiva (Vermögen)							**0,00**				
	Summe Erträge (Ergebnis)						**135.600,00**	**136.506,30**	**906,30**			
	Summe Aufwendungen (Ergebnis)						**6.314.800,00**	**5.111.335,72**	**-1.203.464,28**			
	NETTOERGEBNIS						**-6.179.200,00**	**-4.974.829,42**	**1.204.370,58**			
	Summe Einzahlungen (Finanzierung)									**135.600,00**	**121.820,20**	**-13.779,80**
	Summe Auszahlungen (Finanzierung)									**6.315.600,00**	**5.222.156,03**	**-1.093.443,97**
	NETTOFINANZIERUNGSSALDO									**-6.180.000,00**	**-5.100.335,83**	**1.079.664,17**

Detailnachweis 2024

42930 Kleingmainer Hof	QS	MVAG VH/EH	MVAG FH	AOB	R	VA 2024	RA 2024	Differenz 2024	VA 2024	RA 2024	Differenz 2024
Konto						Ergebnis/Vermögen			EH	Finanzierung	
2 811000 Miete- und Pachtertrag	14	2115	3115	0601	B	8.200,00	14.243,88	6.043,88	8.200,00	14.419,92	6.219,92
1 400000 Geringwertige Wirtschaftsgüter (GWG)	23	2221	3221	0601	B	500,00	0,00	-500,00	500,00	0,00	-500,00
1 454000 Reinigungsmittel	23	2221	3221	0601	B	100,00	615,47	515,47	100,00	615,47	515,47
1 600000 Energiebezüge	24	2222	3222	0600	B	5.200,00	4.417,70	-782,30	5.200,00	4.304,00	-896,00
1 618000 Instandhaltung von sonstigen Anlagen	24	2224	3224	0601	B	100,00	0,00	-100,00	100,00	0,00	-100,00
1 670000 Versicherungen	24	2222	3222	0400	A	400,00	458,28	58,28	400,00	458,28	58,28
1 728700 Entgelte für sonstige Leistungen - Wasser	24	2225	3225	0600	B	100,00	0,00	-100,00	100,00	0,00	-100,00
Summe Aktiva (Vermögen)							**0,00**				
Summe Passiva (Vermögen)							**0,00**				
Summe Erträge (Ergebnis)						**8.200,00**	**14.243,88**	**6.043,88**			
Summe Aufwendungen (Ergebnis)						**6.400,00**	**5.491,45**	**-908,55**			
NETTOERGEBNIS						**1.800,00**	**8.752,43**	**6.952,43**			
Summe Einzahlungen (Finanzierung)									**8.200,00**	**14.419,92**	**6.219,92**
Summe Auszahlungen (Finanzierung)									**6.400,00**	**5.377,75**	**-1.022,25**
NETTOFINANZIERUNGSSALDO									**1.800,00**	**9.042,17**	**7.242,17**

42940 Konto	Sonst. Einr. u. Maßnahmen - Siedlerz./Kulturpav. FW, BWS	QS	MVAG VH/EH	MVAG FH	AOB	R	VA 2024	RA 2024	Differenz 2024	VA 2024	RA 2024	Differenz 2024
							Ergebnis/Vermögen			EH	Finanzierung	
2 811000	Miete- und Pachtertrag	14	2115	3115	0300	E	6.000,00	11.022,00	5.022,00	6.000,00	11.022,00	5.022,00
2 828000	Rückersätze von Aufwendungen	18	2116	3116	0300	E	0,00	367,45	367,45	0,00	367,45	367,45
5 042100	Amts-, Betriebs- und Geschäftsausstattung	41	1026	3415	0300	E		10.251,67		0,00	0,00	0,00
1 400000	Geringwertige Wirtschaftsgüter (GWG)	23	2221	3221	0300	E	10.000,00	4.239,72	-5.760,28	10.000,00	5.492,18	-4.507,82
1 400008	Geringwertige Wirtschaftsgüter des Anlagevermögens, (iV	23	2221	3221	0300	E	0,00	749,06	749,06	0,00	749,06	749,06
1 413000	Handelswaren	23	2221	3221	0300	E	1.500,00	2.467,50	967,50	1.500,00	2.467,50	967,50
1 430000	Lebensmittel	23	2221	3221	0300	E	1.000,00	233,92	-766,08	1.000,00	188,17	-811,83
1 454000	Reinigungsmittel	23	2221	3221	0300	E	1.500,00	13,90	-1.486,10	1.500,00	13,90	-1.486,10
1 456000	Schreib-, Zeichen- und sonstige Büromittel	23	2221	3221	0300	E	2.700,00	1.475,27	-1.224,73	2.700,00	1.473,56	-1.226,44
1 457000	Druckwerke	23	2221	3221	0300	E	12.300,00	7.827,58	-4.472,42	12.300,00	7.735,63	-4.564,37
1 458000	Mittel zur ärztlichen Betreuung und Gesundheitsvorsorge	23	2221	3221	0300	E	13.000,00	0,00	-13.000,00	13.000,00	0,00	-13.000,00
1 459000	Sonstige Verbrauchsgüter	23	2221	3221	0300	E	5.800,00	91,24	-5.708,76	5.800,00	105,81	-5.694,19
1 600000	Energiebezüge	24	2222	3222	0600	B	300,00	466,63	166,63	300,00	444,07	144,07
1 618000	Instandhaltung von sonstigen Anlagen	24	2224	3224	0300	E	2.600,00	0,00	-2.600,00	2.600,00	0,00	-2.600,00
1 621000	Sonstige Transporte	24	2222	3222	0300	E	4.100,00	240,00	-3.860,00	4.100,00	220,00	-3.880,00
1 621008	Sonstige Transporte (IV)	24	2222	3222	0300	E	0,00	855,76	855,76	0,00	855,76	855,76
1 680000	Planmäßige Abschreibung		2226		0401	A	1.200,00	1.498,09	298,09			
1 691000	Schadensvergütungen	24	2225	3225	0300	E	1.500,00	0,00	-1.500,00	1.500,00	0,00	-1.500,00
1 700000	Miet- und Pachtaufwand	24	2223	3223	0300	E	35.000,00	22.702,04	-12.297,96	35.000,00	23.305,46	-11.694,54
1 710000	Öffentliche Abgaben, ohne Gebühren gemäß FAG	24	2225	3225	0601	B	1.000,00	0,00	-1.000,00	1.000,00	0,00	-1.000,00
1 728000	Entgelte für sonstige Leistungen	24	2225	3225	0300	E	24.000,00	10.577,61	-13.422,39	24.000,00	10.577,61	-13.422,39
1 728070	Entgelte für sonstige Leistungen	24	2225	3225	0300	E	12.000,00	11.562,21	-437,79	12.000,00	11.862,21	-137,79
1 728800	Entgelte für sonstige Leistungen; Mediengesetz	24	2225	3225	0300	E	0,00	3.747,50	3.747,50	0,00	3.747,50	3.747,50
	Summe Aktiva (Vermögen)							**10.251,67**				
	Summe Passiva (Vermögen)							**0,00**				
	Summe Erträge (Ergebnis)						**6.000,00**	**11.389,45**	**5.389,45**			
	Summe Aufwendungen (Ergebnis)						**129.500,00**	**68.748,03**	**-60.751,97**			
	NETTOERGEBNIS						**-123.500,00**	**-57.358,58**	**66.141,42**			
	Summe Einzahlungen (Finanzierung)									**6.000,00**	**11.389,45**	**5.389,45**
	Summe Auszahlungen (Finanzierung)									**128.300,00**	**69.238,42**	**-59.061,58**
	NETTOFINANZIERUNGSSALDO									**-122.300,00**	**-57.848,97**	**64.451,03**

42941 Konto	Kulturpavillon Forellenweg	QS	MVAG VH/EH	MVAG FH	AOB	R	VA 2024	RA 2024	Differenz 2024	VA 2024	RA 2024	Differenz 2024
							Ergebnis/Vermögen			EH	Finanzierung	
2 811100	Miete- und Pachtertrag	14	2115	3115	0300	E	0,00	27,50	27,50	0,00	27,50	27,50
1 454100	Reinigungsmittel	23	2221	3221	0601	B	500,00	303,27	-196,73	500,00	303,27	-196,73
1 459200	Sonstige Verbrauchsgüter	23	2221	3221	0601	B	100,00	0,00	-100,00	100,00	0,00	-100,00
1 600000	Energiebezüge	24	2222	3222	0600	B	13.200,00	10.583,79	-2.616,21	13.200,00	10.273,36	-2.926,64
1 700600	Miet- und Pachtaufwand (SIG)	24	2223	3223	0601	B	18.200,00	22.593,34	4.393,34	18.200,00	22.593,34	4.393,34
1 728700	Entgelte für sonstige Leistungen - Wasser	24	2225	3225	0600	B	1.200,00	1.453,88	253,88	1.200,00	1.401,02	201,02
	Summe Aktiva (Vermögen)							**0,00**				
	Summe Passiva (Vermögen)							**0,00**				
	Summe Erträge (Ergebnis)						**0,00**	**27,50**	**27,50**			
	Summe Aufwendungen (Ergebnis)						**33.200,00**	**34.934,28**	**1.734,28**			
	NETTOERGEBNIS						**-33.200,00**	**-34.906,78**	**-1.706,78**			
	Summe Einzahlungen (Finanzierung)									**0,00**	**27,50**	**27,50**
	Summe Auszahlungen (Finanzierung)									**33.200,00**	**34.570,99**	**1.370,99**
	NETTOFINANZIERUNGSSALDO									**-33.200,00**	**-34.543,49**	**-1.343,49**

42942 Konto	Bewohnerservice Maxglan/Taxham/Lehen	QS	MVAG VH/EH	MVAG FH	AOB	R	VA 2024	RA 2024	Differenz 2024	VA 2024	RA 2024	Differenz 2024
							Ergebnis/Vermögen			EH	Finanzierung	
5 042100	Amts-, Betriebs- und Geschäftsausstattung	41	1026	3415	0300	E		549,00		0,00	0,00	0,00
1 400100	Geringwertige Wirtschaftsgüter (GWG)	23	2221	3221	0601	B	200,00	0,00	-200,00	200,00	0,00	-200,00
1 454100	Reinigungsmittel	23	2221	3221	0601	B	400,00	300,01	-99,99	400,00	300,01	-99,99
1 459100	Sonstige Verbrauchsgüter	23	2221	3221	0601	B	300,00	0,00	-300,00	300,00	0,00	-300,00
1 510000	Geldbezüge der Vertragsbediensteten der Verwaltung	20	2211	3211	MD02	A	122.300,00	75.161,43	-47.138,57	122.300,00	75.161,43	-47.138,57
1 563000	Sonstige Aufwandsentschädigungen	20	2213	3213	MD02	A	1.400,00	1.573,56	173,56	1.400,00	1.573,56	173,56
1 565000	Mehrleistungsvergütungen	20	2211	3211	MD02	A	4.500,00	4.582,20	82,20	4.500,00	4.582,20	82,20
1 580000	Dienstgeberbeiträge z.Ausgleichsfonds f.Familienbeihilf	20	2212	3212	MD02	A	4.800,00	2.989,50	-1.810,50	4.800,00	2.989,50	-1.810,50
1 582000	Sonstige Dienstgeberbeiträge zur sozialen Sicherheit	20	2212	3212	MD02	A	27.300,00	16.876,04	-10.423,96	27.300,00	16.876,04	-10.423,96
1 600000	Energiebezüge	24	2222	3222	0600	B	300,00	314,34	14,34	300,00	304,06	4,06
1 631000	Telekommunikationsdienste	24	2222	3222	MD03	A	2.100,00	0,00	-2.100,00	2.100,00	0,00	-2.100,00
1 680000	Planmäßige Abschreibung		2226		0401	A	500,00	549,00	49,00			
1 710000	Öffentliche Abgaben, ohne Gebühren gemäß FAG	24	2225	3225	0601	B	500,00	803,52	303,52	500,00	803,52	303,52
1 711000	Gebühren f.d.Ben.v.Gemeindeeinr.u-anl.gem.FAG(Ausgaben)	24	2225	3225	0601	B	700,00	599,96	-100,04	700,00	599,96	-100,04
1 724100	Reisegebühren	24	2225	3225	MD02	A	500,00	0,00	-500,00	500,00	0,00	-500,00
1 728100	Entgelte für sonstige Leistungen	24	2225	3225	0601	B	400,00	0,00	-400,00	400,00	0,00	-400,00
	Summe Aktiva (Vermögen)							**549,00**				
	Summe Passiva (Vermögen)							**0,00**				
	Summe Erträge (Ergebnis)						**0,00**	**0,00**	**0,00**			
	Summe Aufwendungen (Ergebnis)						**166.200,00**	**103.749,56**	**-62.450,44**			
	NETTOERGEBNIS						**-166.200,00**	**-103.749,56**	**62.450,44**			
	Summe Einzahlungen (Finanzierung)									**0,00**	**0,00**	**0,00**
	Summe Auszahlungen (Finanzierung)									**165.700,00**	**103.190,28**	**-62.509,72**
	NETTOFINANZIERUNGSSALDO									**-165.700,00**	**-103.190,28**	**62.509,72**

43900 Konto	Sonstige Einrichtungen und Maßnahmen	QS	MVAG VH/EH	MVAG FH	AOB	R	VA 2024	RA 2024	Differenz 2024	VA 2024	RA 2024	Differenz 2024
							Ergebnis/Vermögen			EH	Finanzierung	
2 382000	Rückstellungen für ausstehende Rechnungen		1532		0401	A		1.301.334,13		0,00	0,00	0,00
2 810000	Erträge aus Leistungen	13	2114	3114	0202	A	1.100.000,00	1.212.157,45	112.157,45	1.100.000,00	1.230.578,14	130.578,14
2 812000	Gebühren für sonstige Leistungen	13	2114	3114	0202	A	1.250.000,00	1.495.792,84	245.792,84	1.250.000,00	1.444.591,75	194.591,75
2 815000	Erträge aus der Auflösung von RST f. ausstehende Rechnu	18	2117		0401	A	1.176.600,00	1.164.640,00	-11.960,00			
2 828000	Rückersätze von Aufwendungen	18	2116	3116	0300	E	100,00	30.091,08	29.991,08	100,00	18.948,45	18.848,45
2 828100	Rückersätze von Aufwendungen	18	2116	3116	0202	A	0,00	9,67	9,67	0,00	9,67	9,67
2 861100	Transfers von Ländern, Landesfonds und Landeskammern	15	2121	3121	0202	A	0,00	321.249,64	321.249,64	0,00	321.249,64	321.249,64
2 861200	Transfers von Ländern, Landesfonds und Landeskammern	15	2121	3121	0202	A	1.400.000,00	1.502.749,56	102.749,56	1.400.000,00	1.502.749,56	102.749,56
5 006000	Sonstige Grundstückseinrichtungen	40	1021	3412	0702	E		132.919,99		90.000,00	65.906,64	-24.093,36
5 020000	Maschinen und maschinelle Anlagen	41	1025	3414	0702	E		19.472,57		5.000,00	0,00	-5.000,00
5 040000	Fahrzeuge	41	1025	3414	0702	E		0,00		5.000,00	0,00	-5.000,00
5 042100	Amts-, Betriebs- und Geschäftsausstattung	41	1026	3415	0702	E		119.248,53		0,00	23.752,43	23.752,43
5 050000	Sonderanlagen	40	1024	3412	0702	E		79.269,08		0,00	0,00	0,00
1 280000	Geleistete Anzahlungen		1028	3425	0401	A		7.761,60		0,00	0,00	0,00
1 297000	Wertberichtigungen zu kurzfristigen Forderungen aus L+L		1131		0401	A		-13.700,00		0,00	0,00	0,00
1 413000	Handelswaren	23	2221	3221	0202	A	176.500,00	176.423,16	-76,84	176.500,00	176.554,86	54,86
1 430000	Lebensmittel	23	2221	3221	0202	A	1.210.000,00	1.282.352,91	72.352,91	1.210.000,00	1.283.592,51	73.592,51
1 430008	Lebensmittel, (iV)	23	2221	3221	0202	A	450.000,00	509.480,31	59.480,31	450.000,00	564.880,76	114.880,76
1 680000	Planmäßige Abschreibung		2226		0401	A	46.400,00	43.735,76	-2.664,24			
1 688000	Dotierung von Rückstellungen für ausstehende Rechnungen	24	2226		0401	A	1.137.000,00	1.301.334,13	164.334,13			
1 690000	Abschreibung von Forderungen (Schadensfälle)	24	2225		0401	A	9.400,00	14.269,90	4.869,90			
1 695000	Aufwendungen aus Wertberichtigungen auf Forderungen		2226		0401	A	0,00	1.000,00	1.000,00			
1 700600	Miet- und Pachtaufwand (SIG)	24	2223	3223	0601	B	16.900,00	17.933,21	1.033,21	16.900,00	17.933,21	1.033,21
1 723000	Amtspauschalien und Repräsentationsaufwendungen	24	2225	3225	0300	E	2.500,00	1.219,79	-1.280,21	2.500,00	1.219,79	-1.280,21
1 723008	Amtspauschalien und Repräsentationsausgaben (iV)	24	2225	3225	0300	E	0,00	646,00	646,00	0,00	989,01	989,01
1 728000	Entgelte für sonstige Leistungen	24	2225	3225	0300	E	27.000,00	18.356,00	-8.644,00	27.000,00	18.356,00	-8.644,00
1 728200	Entgelte für sonstige Leistungen	24	2225	3225	0202	A	5.326.000,00	5.972.588,67	646.588,67	5.326.000,00	6.153.932,91	827.932,91
1 729000	Sonstige Aufwendungen	24	2225	3225	0202	A	12.000,00	0,00	-12.000,00	12.000,00	0,00	-12.000,00
1 751000	Transfers an Länder, Landesfonds und Landeskammern	26	2231	3231	0300	E	12.752.700,00	12.752.724,45	24,45	12.752.700,00	12.752.724,45	24,45
1 751003	TK Laufende Transferz. an Länder, Landesfonds u. -kamme	26	2231		0401	A	100.000,00	826.760,42	726.760,42			
1 754000	Transfers an sonstige Träger des öffentlichen Rechts	26	2231	3231	0300	E	0,00	55.600,00	55.600,00	0,00	55.600,00	55.600,00
1 755000	Transfers an Unternehmen (ohne Finanzunternehmen) und a	27	2233	3233	0300	E	259.000,00	183.572,38	-75.427,62	259.000,00	183.572,38	-75.427,62
1 757000	Transfers an private Organisationen ohne Erwerbszweck	27	2234	3234	0300	E	1.902.600,00	1.841.045,79	-61.554,21	1.902.600,00	1.841.045,79	-61.554,21
1 757300	Transfers an private Organisationen ohne Erwerbszweck	27	2234	3234	0202	A	900.400,00	744.424,08	-155.975,92	900.400,00	744.424,08	-155.975,92
1 768000	Sonstige Transfers an private Haushalte	27	2234	3234	0202	A	7.700,00	7.676,30	-23,70	7.700,00	7.676,30	-23,70
1 777000	Kapitaltransfers an private Organisationen ohne Erwerbs	44	2234	3434	0300	E	32.400,00	69.249,28	36.849,28	32.400,00	69.249,28	36.849,28
1 781600	Transfers an Beteiligungen der Gemeinde/des Gemeindever	27	2232	3232	0601	B	8.900,00	7.000,00	-1.900,00	8.900,00	7.566,18	-1.333,82

43900 Konto	Sonstige Einrichtungen und Maßnahmen	QS	MVAG VH/EH	MVAG FH	AOB	R	VA 2024	RA 2024	Differenz 2024	VA 2024	RA 2024	Differenz 2024
							Ergebnis/Vermögen			EH Finanzierung		
	Summe Aktiva (Vermögen)							344.971,77				
	Summe Passiva (Vermögen)							1.301.334,13				
	Summe Erträge (Ergebnis)						4.926.700,00	5.726.690,24	799.990,24			
	Summe Aufwendungen (Ergebnis)						24.377.400,00	25.827.392,54	1.449.992,54			
	NETTOERGEBNIS						-19.450.700,00	-20.100.702,30	-650.002,30			
	Summe Einzahlungen (Finanzierung)									3.750.100,00	4.518.127,21	768.027,21
	Summe Auszahlungen (Finanzierung)									23.184.600,00	23.968.976,58	784.376,58
	NETTOFINANZIERUNGSSALDO									-19.434.500,00	-19.450.849,37	-16.349,37

43910 Konto	Jugendzentrum Lehen	QS	MVAG VH/EH	MVAG FH	AOB	R	VA 2024	RA 2024	Differenz 2024	VA 2024	RA 2024	Differenz 2024
							Ergebnis/Vermögen			EH	Finanzierung	
1 600000	Energiebezüge	24	2222	3222	0600	B	100,00	0,00	-100,00	100,00	0,00	-100,00
1 728700	Entgelte für sonstige Leistungen - Wasser	24	2225	3225	0600	B	100,00	0,00	-100,00	100,00	0,00	-100,00
	Summe Aktiva (Vermögen)							**0,00**				
	Summe Passiva (Vermögen)							**0,00**				
	Summe Erträge (Ergebnis)						**0,00**	**0,00**	**0,00**			
	Summe Aufwendungen (Ergebnis)						**200,00**	**0,00**	**-200,00**			
	NETTOERGEBNIS						**-200,00**	**0,00**	**200,00**			
	Summe Einzahlungen (Finanzierung)									**0,00**	**0,00**	**0,00**
	Summe Auszahlungen (Finanzierung)									**200,00**	**0,00**	**-200,00**
	NETTOFINANZIERUNGSSALDO									**-200,00**	**0,00**	**200,00**

43920 Konto	Jugendzentrum Taxham	QS	MVAG VH/EH	MVAG FH	AOB	R	VA 2024	RA 2024	Differenz 2024	VA 2024	RA 2024	Differenz 2024
							Ergebnis/Vermögen			EH	Finanzierung	
2 829000	Sonstige Erträge	18	2116	3116	0600	B	2.000,00	3.487,14	1.487,14	2.000,00	3.487,14	1.487,14
1 600000	Energiebezüge	24	2222	3222	0600	B	3.100,00	4.403,22	1.303,22	3.100,00	4.016,30	916,30
1 710000	Öffentliche Abgaben, ohne Gebühren gemäß FAG	24	2225	3225	0601	B	1.500,00	1.354,56	-145,44	1.500,00	1.354,56	-145,44
1 711000	Gebühren f.d.Ben.v.Gemeindeeinr.u-anl.gem.FAG(Ausgaben)	24	2225	3225	0601	B	1.100,00	784,30	-315,70	1.100,00	784,30	-315,70
1 728700	Entgelte für sonstige Leistungen - Wasser	24	2225	3225	0600	B	300,00	232,87	-67,13	300,00	231,02	-68,98
	Summe Aktiva (Vermögen)							**0,00**				
	Summe Passiva (Vermögen)							**0,00**				
	Summe Erträge (Ergebnis)						**2.000,00**	**3.487,14**	**1.487,14**			
	Summe Aufwendungen (Ergebnis)						**6.000,00**	**6.774,95**	**774,95**			
	NETTOERGEBNIS						**-4.000,00**	**-3.287,81**	**712,19**			
	Summe Einzahlungen (Finanzierung)									**2.000,00**	**3.487,14**	**1.487,14**
	Summe Auszahlungen (Finanzierung)									**6.000,00**	**6.386,18**	**386,18**
	NETTOFINANZIERUNGSSALDO									**-4.000,00**	**-2.899,04**	**1.100,96**

43940 Konto	Jugendzentrum Kendlerstraße	QS	MVAG VH/EH	MVAG FH	AOB	R	VA 2024	RA 2024	Differenz 2024	VA 2024	RA 2024	Differenz 2024
							Ergebnis/Vermögen			EH	Finanzierung	
1 600000	Energiebezüge	24	2222	3222	0600	B	4.900,00	3.899,87	-1.000,13	4.900,00	3.807,12	-1.092,88
	Summe Aktiva (Vermögen)							**0,00**				
	Summe Passiva (Vermögen)							**0,00**				
	Summe Erträge (Ergebnis)						**0,00**	**0,00**	**0,00**			
	Summe Aufwendungen (Ergebnis)						**4.900,00**	**3.899,87**	**-1.000,13**			
	NETTOERGEBNIS						**-4.900,00**	**-3.899,87**	**1.000,13**			
	Summe Einzahlungen (Finanzierung)									**0,00**	**0,00**	**0,00**
	Summe Auszahlungen (Finanzierung)									**4.900,00**	**3.807,12**	**-1.092,88**
	NETTOFINANZIERUNGSSALDO									**-4.900,00**	**-3.807,12**	**1.092,88**

50000 Konto	Gesundheitsamt	QS	MVAG VH/EH	MVAG FH	AOB	R	VA 2024	RA 2024	Differenz 2024	VA 2024	RA 2024	Differenz 2024
							Ergebnis/Vermögen			EH	Finanzierung	
2 816000	Kostenbeiträge (Kostenersätze) für sonstige Leistungen	13	2114	3114	0104	C	8.000,00	4.925,85	-3.074,15	8.000,00	5.216,55	-2.783,45
2 816100	Kostenbeiträge (Kostenersätze) für sonstige Leistungen	13	2114	3114	0104	C	70.000,00	66.796,01	-3.203,99	70.000,00	66.536,41	-3.463,59
5 042000	Amts-, Betriebs- und Geschäftsausstattung	41	1026	3415	0104	C		14.085,34		10.000,00	11.987,08	1.987,08
5 050000	Sonderanlagen	40	1024	3412	0104	C		87.397,08		0,00	0,00	0,00
1 400000	Geringwertige Wirtschaftsgüter (GWG)	23	2221	3221	0104	C	5.000,00	3.678,63	-1.321,37	5.000,00	3.678,63	-1.321,37
1 400008	Geringwertige Wirtschaftsgüter des Anlagevermögens, (iV	23	2221	3221	0104	C	500,00	0,00	-500,00	500,00	0,00	-500,00
1 400500	Geringwertige Wirtschaftsgüter (GWG), EDV	23	2221	3221	MD03	A	18.400,00	21.046,60	2.646,60	18.400,00	21.046,60	2.646,60
1 454000	Reinigungsmittel	23	2221	3221	0104	C	400,00	51,70	-348,30	400,00	33,33	-366,67
1 456000	Schreib-, Zeichen- und sonstige Büromittel	23	2221	3221	0104	C	4.000,00	1.154,67	-2.845,33	4.000,00	1.386,67	-2.613,33
1 457000	Druckwerke	23	2221	3221	0104	C	5.000,00	3.137,06	-1.862,94	5.000,00	3.143,57	-1.856,43
1 458000	Mittel zur ärztlichen Betreuung und Gesundheitsvorsorge	23	2221	3221	0104	C	15.000,00	5.779,66	-9.220,34	15.000,00	5.138,70	-9.861,30
1 458100	Mittel zur ärztl. Betreuung und Gesundheitsvorsorge	23	2221	3221	0104	C	80.000,00	50.425,25	-29.574,75	80.000,00	55.556,09	-24.443,91
1 459000	Sonstige Verbrauchsgüter	23	2221	3221	0104	C	2.500,00	637,95	-1.862,05	2.500,00	631,65	-1.868,35
1 500000	Geldbezüge der Beamten der Verwaltung	20	2211	3211	MD02	A	177.500,00	258.523,59	81.023,59	177.500,00	258.523,59	81.023,59
1 510000	Geldbezüge der Vertragsbediensteten der Verwaltung	20	2211	3211	MD02	A	1.558.100,00	894.226,13	-663.873,87	1.558.100,00	894.226,13	-663.873,87
1 563000	Sonstige Aufwandsentschädigungen	20	2213	3213	MD02	A	300,00	1.329,48	1.029,48	300,00	1.329,48	1.029,48
1 564000	Vergütungen für Nebentätigkeit	20	2211	3211	MD02	A	32.400,00	17.324,13	-15.075,87	32.400,00	17.324,13	-15.075,87
1 565000	Mehrleistungsvergütungen	20	2211	3211	MD02	A	65.600,00	80.674,84	15.074,84	65.600,00	80.674,84	15.074,84
1 566000	Zuwendungen aus Anlaß von Dienstjubiläen	20	2212	3212	MD02	A	9.500,00	8.943,60	-556,40	9.500,00	8.943,60	-556,40
1 569000	Sonstige Nebengebühren	20	2211	3211	MD02	A	21.500,00	20.059,76	-1.440,24	21.500,00	20.059,76	-1.440,24
1 580000	Dienstgeberbeiträge z.Ausgleichsfonds f.Familienbeihilf	20	2212	3212	MD02	A	58.900,00	40.249,69	-18.650,31	58.900,00	40.249,69	-18.650,31
1 582000	Sonstige Dienstgeberbeiträge zur sozialen Sicherheit	20	2212	3212	MD02	A	303.100,00	189.415,60	-113.684,40	303.100,00	189.415,60	-113.684,40
1 618000	Instandhaltung von sonstigen Anlagen	24	2224	3224	0104	C	2.000,00	0,00	-2.000,00	2.000,00	0,00	-2.000,00
1 621008	Sonstige Transporte (IV)	24	2222	3222	0104	C	6.600,00	6.504,00	-96,00	6.600,00	6.504,00	-96,00
1 630000	Postdienste	24	2222	3222	MD03	A	220.000,00	21.027,90	-198.972,10	220.000,00	21.228,86	-198.771,14
1 631000	Telekommunikationsdienste	24	2222	3222	MD03	A	13.500,00	3.564,69	-9.935,31	13.500,00	3.564,69	-9.935,31
1 680000	Planmäßige Abschreibung		2226		0401	A	16.600,00	15.652,92	-947,08			
1 700500	Miet- und Pachtaufwand, EDV	24	2223	3223	MD03	A	2.000,00	268,22	-1.731,78	2.000,00	268,22	-1.731,78
1 724000	Reisegebühren	24	2225	3225	MD02	A	2.000,00	2.452,69	452,69	2.000,00	2.452,69	452,69
1 724100	Reisegebühren	24	2225	3225	MD02	A	3.500,00	1.240,37	-2.259,63	3.500,00	1.240,37	-2.259,63
1 724200	Reisegebühren	24	2225	3225	MD02	A	1.000,00	930,00	-70,00	1.000,00	930,00	-70,00
1 728000	Entgelte für sonstige Leistungen	24	2225	3225	0104	C	75.000,00	39.588,92	-35.411,08	75.000,00	40.592,07	-34.407,93
1 728008	Entgelte für sonstige Leistungen, (iV)	24	2225	3225	0104	C	10.000,00	7.847,81	-2.152,19	10.000,00	7.847,81	-2.152,19
1 728070	Entgelte für sonstige Leistungen	24	2225	3225	0104	C	275.000,00	109.309,88	-165.690,12	275.000,00	111.085,88	-163.914,12
1 728100	Entgelte für sonstige Leistungen	24	2225	3225	0700	C	20.000,00	19.966,70	-33,30	20.000,00	19.966,70	-33,30
1 728500	Entgelte für sonstige Leistungen, EDV	24	2225	3225	MD03	A	200,00	4.804,90	4.604,90	200,00	4.804,90	4.604,90
1 755000	Transfers an Unternehmen (ohne Finanzunternehmen) und a	27	2233	3233	0104	C	10.000,00	0,00	-10.000,00	10.000,00	0,00	-10.000,00

50000 Konto	Gesundheitsamt	QS	MVAG VH/EH	MVAG FH	AOB	R	VA 2024	RA 2024	Differenz 2024	VA 2024	RA 2024	Differenz 2024
							Ergebnis/Vermögen			EH	Finanzierung	
	Summe Aktiva (Vermögen)							101.482,42				
	Summe Passiva (Vermögen)							0,00				
	Summe Erträge (Ergebnis)						78.000,00	71.721,86	-6.278,14			
	Summe Aufwendungen (Ergebnis)						3.015.100,00	1.829.817,34	-1.185.282,66			
	NETTOERGEBNIS						-2.937.100,00	-1.758.095,48	1.179.004,52			
	Summe Einzahlungen (Finanzierung)									78.000,00	71.752,96	-6.247,04
	Summe Auszahlungen (Finanzierung)									3.008.500,00	1.833.835,33	-1.174.664,67
	NETTOFINANZIERUNGSSALDO									-2.930.500,00	-1.762.082,37	1.168.417,63

50100 Konto	Umweltschutzkoordinierung	QS	MVAG VH/EH	MVAG FH	AOB	R	VA 2024	RA 2024	Differenz 2024	VA 2024	RA 2024	Differenz 2024
							Ergebnis/Vermögen			EH	Finanzierung	
1 510000	Geldbezüge der Vertragsbediensteten der Verwaltung	20	2211	3211	MD02	A	130.300,00	167.310,60	37.010,60	130.300,00	167.310,60	37.010,60
1 511000	Geldbezüge d.Vertragsbediensteten in handwerkl.Verwend.	20	2211	3211	MD02	A	37.400,00	0,00	-37.400,00	37.400,00	0,00	-37.400,00
1 563000	Sonstige Aufwandsentschädigungen	20	2213	3213	MD02	A	600,00	497,58	-102,42	600,00	497,58	-102,42
1 565000	Mehrleistungsvergütungen	20	2211	3211	MD02	A	8.600,00	9.572,10	972,10	8.600,00	9.572,10	972,10
1 569000	Sonstige Nebengebühren	20	2211	3211	MD02	A	8.500,00	6.414,37	-2.085,63	8.500,00	6.414,37	-2.085,63
1 580000	Dienstgeberbeiträge z.Ausgleichsfonds f.Familienbeihilf	20	2212	3212	MD02	A	5.400,00	5.255,52	-144,48	5.400,00	5.255,52	-144,48
1 582000	Sonstige Dienstgeberbeiträge zur sozialen Sicherheit	20	2212	3212	MD02	A	38.400,00	43.530,07	5.130,07	38.400,00	43.530,07	5.130,07
1 631000	Telekommunikationsdienste	24	2222	3222	MD03	A	700,00	398,27	-301,73	700,00	398,27	-301,73
1 724000	Reisegebühren	24	2225	3225	MD02	A	1.400,00	622,83	-777,17	1.400,00	622,83	-777,17
1 724100	Reisegebühren	24	2225	3225	MD02	A	1.400,00	151,09	-1.248,91	1.400,00	151,09	-1.248,91
	Summe Aktiva (Vermögen)							**0,00**				
	Summe Passiva (Vermögen)							**0,00**				
	Summe Erträge (Ergebnis)						**0,00**	**0,00**	**0,00**			
	Summe Aufwendungen (Ergebnis)						**232.700,00**	**233.752,43**	**1.052,43**			
	NETTOERGEBNIS						**-232.700,00**	**-233.752,43**	**-1.052,43**			
	Summe Einzahlungen (Finanzierung)									**0,00**	**0,00**	**0,00**
	Summe Auszahlungen (Finanzierung)									**232.700,00**	**233.752,43**	**1.052,43**
	NETTOFINANZIERUNGSSALDO									**-232.700,00**	**-233.752,43**	**-1.052,43**

Detailnachweis 2024

51000 Konto	Medizinische Bereichsversorgung	QS	MVAG VH/EH	MVAG FH	AOB	R	VA 2024	RA 2024	Differenz 2024	VA 2024	RA 2024	Differenz 2024
							Ergebnis/Vermögen			EH	Finanzierung	
2 861000	Transfers von Ländern, Landesfonds und Landeskammern	15	2121	3121	0300	E	8.000,00	8.000,00	0,00	8.000,00	8.000,00	0,00
1 753000	Transfers an Sozialversicherungsträger	26	2231	3231	0300	E	9.200,00	9.193,50	-6,50	9.200,00	9.193,50	-6,50
1 757000	Transfers an private Organisationen ohne Erwerbszweck	27	2234	3234	0300	E	79.200,00	79.200,00	0,00	79.200,00	79.200,00	0,00
	Summe Aktiva (Vermögen)							**0,00**				
	Summe Passiva (Vermögen)							**0,00**				
	Summe Erträge (Ergebnis)						**8.000,00**	**8.000,00**	**0,00**			
	Summe Aufwendungen (Ergebnis)						**88.400,00**	**88.393,50**	**-6,50**			
	NETTOERGEBNIS						**-80.400,00**	**-80.393,50**	**6,50**			
	Summe Einzahlungen (Finanzierung)									**8.000,00**	**8.000,00**	**0,00**
	Summe Auszahlungen (Finanzierung)									**88.400,00**	**88.393,50**	**-6,50**
	NETTOFINANZIERUNGSSALDO									**-80.400,00**	**-80.393,50**	**6,50**

51100 Konto	Mutter- und Elternberatung	QS	MVAG VH/EH	MVAG FH	AOB	R	VA 2024	RA 2024	Differenz 2024	VA 2024	RA 2024	Differenz 2024
							Ergebnis/Vermögen			EH	Finanzierung	
2 860000	Transfers von Bund, Bundesfonds und Bundeskammern	15	2121	3121	0401	A	100,00	9.615,31	9.515,31	100,00	9.615,31	9.515,31
1 600000	Energiebezüge	24	2222	3222	0600	B	24.800,00	14.548,82	-10.251,18	24.800,00	14.916,12	-9.883,88
1 600100	Energiebezüge	24	2222	3222	0600	B	100,00	0,00	-100,00	100,00	0,00	-100,00
1 614600	Instandhaltung von Gebäuden und Bauten (SIG treuhändisc	24	2224	3224	0601	B	3.000,00	1.208,86	-1.791,14	3.000,00	2.005,84	-994,16
1 631000	Telekommunikationsdienste	24	2222	3222	MD03	A	200,00	0,00	-200,00	200,00	0,00	-200,00
1 700690	Miet- und Pachtaufwand (SIG treuhändisch)	24	2223	3223	0601	B	44.000,00	41.950,05	-2.049,95	44.000,00	41.106,70	-2.893,30
1 710100	Öffentliche Abgaben (Ausgaben), ohne Gebühren gemäß FAG	24	2225	3225	0401	A	2.300,00	9.615,31	7.315,31	2.300,00	9.615,31	7.315,31
1 728000	Entgelte für sonstige Leistungen	24	2225	3225	0601	B	100,00	0,00	-100,00	100,00	0,00	-100,00
1 751000	Transfers an Länder, Landesfonds und Landeskammern	26	2231	3231	0300	E	639.200,00	620.683,09	-18.516,91	639.200,00	905.008,83	265.808,83
1 781610	Transfers an Beteiligungen der Gemeinde/des Gemeindever	27	2232	3232	0601	B	200,00	200,00	0,00	200,00	500,00	300,00
	Summe Aktiva (Vermögen)							**0,00**				
	Summe Passiva (Vermögen)							**0,00**				
	Summe Erträge (Ergebnis)						**100,00**	**9.615,31**	**9.515,31**			
	Summe Aufwendungen (Ergebnis)						**713.900,00**	**688.206,13**	**-25.693,87**			
	NETTOERGEBNIS						**-713.800,00**	**-678.590,82**	**35.209,18**			
	Summe Einzahlungen (Finanzierung)									**100,00**	**9.615,31**	**9.515,31**
	Summe Auszahlungen (Finanzierung)									**713.900,00**	**973.152,80**	**259.252,80**
	NETTOFINANZIERUNGSSALDO									**-713.800,00**	**-963.537,49**	**-249.737,49**

51200 Konto	Tbc-Fürsorgestelle	QS	MVAG VH/EH	MVAG FH	AOB	R	VA 2024	RA 2024	Differenz 2024	VA 2024	RA 2024	Differenz 2024
							Ergebnis/Vermögen			EH	Finanzierung	
2 810000	Erträge aus Leistungen	13	2114	3114	0104	C	1.000,00	478,10	-521,90	1.000,00	480,40	-519,60
2 816000	Kostenbeiträge (Kostenersätze) für sonstige Leistungen	13	2114	3114	0104	C	25.000,00	11.660,62	-13.339,38	25.000,00	14.417,92	-10.582,08
2 860000	Transfers von Bund, Bundesfonds und Bundeskammern	15	2121	3121	MD02	A	0,00	2.522,95	2.522,95	0,00	0,00	0,00
2 861000	Transfers von Ländern, Landesfonds und Landeskammern	15	2121	3121	0104	C	115.000,00	211.454,62	96.454,62	115.000,00	211.454,62	96.454,62
1 400000	Geringwertige Wirtschaftsgüter (GWG)	23	2221	3221	0104	C	1.500,00	1.337,32	-162,68	1.500,00	1.337,32	-162,68
1 454000	Reinigungsmittel	23	2221	3221	0104	C	1.000,00	480,53	-519,47	1.000,00	484,14	-515,86
1 456000	Schreib-, Zeichen- und sonstige Büromittel	23	2221	3221	0104	C	1.000,00	99,30	-900,70	1.000,00	226,54	-773,46
1 457000	Druckwerke	23	2221	3221	0104	C	1.000,00	828,00	-172,00	1.000,00	1.552,80	552,80
1 458000	Mittel zur ärztlichen Betreuung und Gesundheitsvorsorge	23	2221	3221	0104	C	400,00	337,24	-62,76	400,00	202,18	-197,82
1 459000	Sonstige Verbrauchsgüter	23	2221	3221	0104	C	800,00	678,35	-121,65	800,00	694,05	-105,95
1 510000	Geldbezüge der Vertragsbediensteten der Verwaltung	20	2211	3211	MD02	A	293.200,00	301.608,62	8.408,62	293.200,00	301.608,62	8.408,62
1 563000	Sonstige Aufwandsentschädigungen	20	2213	3213	MD02	A	0,00	438,00	438,00	0,00	438,00	438,00
1 565000	Mehrleistungsvergütungen	20	2211	3211	MD02	A	11.200,00	11.441,52	241,52	11.200,00	11.441,52	241,52
1 569000	Sonstige Nebengebühren	20	2211	3211	MD02	A	9.800,00	9.793,33	-6,67	9.800,00	9.793,33	-6,67
1 580000	Dienstgeberbeiträge z.Ausgleichsfonds f.Familienbeihilf	20	2212	3212	MD02	A	11.700,00	11.948,27	248,27	11.700,00	11.948,27	248,27
1 582000	Sonstige Dienstgeberbeiträge zur sozialen Sicherheit	20	2212	3212	MD02	A	61.500,00	65.275,82	3.775,82	61.500,00	65.275,82	3.775,82
1 618000	Instandhaltung von sonstigen Anlagen	24	2224	3224	0104	C	30.000,00	28.501,30	-1.498,70	30.000,00	28.558,90	-1.441,10
1 621000	Sonstige Transporte	24	2222	3222	0104	C	1.000,00	478,10	-521,90	1.000,00	506,70	-493,30
1 621008	Sonstige Transporte (IV)	24	2222	3222	0104	C	200,00	0,00	-200,00	200,00	0,00	-200,00
1 630000	Postdienste	24	2222	3222	MD03	A	0,00	78,85	78,85	0,00	78,85	78,85
1 631000	Telekommunikationsdienste	24	2222	3222	MD03	A	400,00	125,65	-274,35	400,00	125,65	-274,35
1 724000	Reisegebühren	24	2225	3225	MD02	A	400,00	695,71	295,71	400,00	695,71	295,71
1 724200	Reisegebühren	24	2225	3225	MD02	A	500,00	465,00	-35,00	500,00	465,00	-35,00
1 728000	Entgelte für sonstige Leistungen	24	2225	3225	0104	C	10.000,00	4.037,39	-5.962,61	10.000,00	3.969,10	-6.030,90
	Summe Aktiva (Vermögen)							**0,00**				
	Summe Passiva (Vermögen)							**0,00**				
	Summe Erträge (Ergebnis)						**141.000,00**	**226.116,29**	**85.116,29**			
	Summe Aufwendungen (Ergebnis)						**435.600,00**	**438.648,30**	**3.048,30**			
	NETTOERGEBNIS						**-294.600,00**	**-212.532,01**	**82.067,99**			
	Summe Einzahlungen (Finanzierung)									**141.000,00**	**226.352,94**	**85.352,94**
	Summe Auszahlungen (Finanzierung)									**435.600,00**	**439.402,50**	**3.802,50**
	NETTOFINANZIERUNGSSALDO									**-294.600,00**	**-213.049,56**	**81.550,44**

Detailnachweis 2024

51600 Konto	Schulgesundheitsdienst	QS	MVAG VH/EH	MVAG FH	AOB	R	VA 2024 Ergebnis/Vermögen	RA 2024 Ergebnis/Vermögen	Differenz 2024 Ergebnis/Vermögen	VA 2024 EH Finanzierung	RA 2024 EH Finanzierung	Differenz 2024 EH Finanzierung
1 751000	Transfers an Länder, Landesfonds und Landeskammern	26	2231	3231	0202	A	39.800,00	58.907,98	19.107,98	39.800,00	58.907,98	19.107,98
	Summe Aktiva (Vermögen)							**0,00**				
	Summe Passiva (Vermögen)							**0,00**				
	Summe Erträge (Ergebnis)						**0,00**	**0,00**	**0,00**			
	Summe Aufwendungen (Ergebnis)						**39.800,00**	**58.907,98**	**19.107,98**			
	NETTOERGEBNIS						**-39.800,00**	**-58.907,98**	**-19.107,98**			
	Summe Einzahlungen (Finanzierung)									**0,00**	**0,00**	**0,00**
	Summe Auszahlungen (Finanzierung)									**39.800,00**	**58.907,98**	**19.107,98**
	NETTOFINANZIERUNGSSALDO									**-39.800,00**	**-58.907,98**	**-19.107,98**

52000 Konto	Natur- und Landschaftsschutz	QS	MVAG VH/EH	MVAG FH	AOB	R	VA 2024	RA 2024	Differenz 2024	VA 2024	RA 2024	Differenz 2024
							Ergebnis/Vermögen			EH	Finanzierung	
2 816000	Kostenbeiträge (Kostenersätze) für sonstige Leistungen	13	2114	3114	0501	D	2.000,00	48.754,56	46.754,56	2.000,00	48.754,56	46.754,56
2 829100	Sonstige Erträge	18	2116	3116	0500	D	10.000,00	18.522,00	8.522,00	10.000,00	18.522,00	8.522,00
2 894000	Entnahmen von zweckgebundenen Haushaltsrücklagen		2301		0401	A	0,00	10.365,60	10.365,60			
2 934000	zweckgebundene Haushaltsrücklagen		1230		0401	A		97.592,18		0,00	0,00	0,00
1 400000	Geringwertige Wirtschaftsgüter (GWG)	23	2221	3221	0500	D	2.000,00	1.347,91	-652,09	2.000,00	1.347,91	-652,09
1 400100	Geringwertige Wirtschaftsgüter (GWG)	23	2221	3221	0500	D	100,00	0,00	-100,00	100,00	0,00	-100,00
1 459000	Sonstige Verbrauchsgüter	23	2221	3221	0500	D	100,00	0,00	-100,00	100,00	0,00	-100,00
1 611000	Instandhaltung von Strassenbauten	24	2224	3224	0500	D	4.000,00	0,00	-4.000,00	4.000,00	0,00	-4.000,00
1 611008	Instandhaltung von Straßenbauten (iV)	24	2224	3224	0500	D	2.800,00	2.239,92	-560,08	2.800,00	2.239,92	-560,08
1 613000	Instandhaltungen von sonstigen Grundstückseinrichtungen	24	2224	3224	0500	D	300,00	0,00	-300,00	300,00	0,00	-300,00
1 613100	Instandhaltungen von Sonstigen Grundstückseinrichtungen	24	2224	3224	0500	D	0,00	28.887,60	28.887,60	0,00	0,00	0,00
1 618000	Instandhaltung von sonstigen Anlagen	24	2224	3224	0500	D	23.800,00	14.609,59	-9.190,41	23.800,00	14.609,59	-9.190,41
1 621008	Sonstige Transporte (IV)	24	2222	3222	0500	D	12.000,00	10.262,80	-1.737,20	12.000,00	10.262,80	-1.737,20
1 726000	Mitgliedsbeiträge an Institutionen	24	2225	3225	0502	D	1.300,00	1.300,00	0,00	1.300,00	1.300,00	0,00
1 728000	Entgelte für sonstige Leistungen	24	2225	3225	0500	D	121.000,00	114.387,61	-6.612,39	121.000,00	109.057,21	-11.942,79
1 728070	Entgelte für sonstige Leistungen	24	2225	3225	0500	D	11.000,00	19.400,00	8.400,00	11.000,00	19.400,00	8.400,00
1 728100	Entgelte für sonstige Leistungen	24	2225	3225	0501	D	100,00	0,00	-100,00	100,00	0,00	-100,00
1 729000	Sonstige Aufwendungen	24	2225	3225	0500	D	2.900,00	2.890,80	-9,20	2.900,00	2.890,80	-9,20
1 757000	Transfers an private Organisationen ohne Erwerbszweck	27	2234	3234	0500	D	21.000,00	21.000,00	0,00	21.000,00	21.000,00	0,00
1 764000	Entschädigungen	27	2234	3234	0500	D	25.000,00	13.944,46	-11.055,54	25.000,00	13.700,43	-11.299,57
1 794000	Zuweisung an zweckgebundene Haushaltsrücklagen		2401		0400	A	0,00	48.754,56	48.754,56			
	Summe Aktiva (Vermögen)							**0,00**				
	Summe Passiva (Vermögen)							**97.592,18**				
	Summe Erträge (Ergebnis)						**12.000,00**	**77.642,16**	**65.642,16**			
	Summe Aufwendungen (Ergebnis)						**227.400,00**	**279.025,25**	**51.625,25**			
	NETTOERGEBNIS						**-215.400,00**	**-201.383,09**	**14.016,91**			
	Summe Einzahlungen (Finanzierung)									**12.000,00**	**67.276,56**	**55.276,56**
	Summe Auszahlungen (Finanzierung)									**227.400,00**	**195.808,66**	**-31.591,34**
	NETTOFINANZIERUNGSSALDO									**-215.400,00**	**-128.532,10**	**86.867,90**

52100 Konto	Reinhaltung der Gewässer	QS	MVAG VH/EH	MVAG FH	AOB	R	VA 2024 Ergebnis/Vermögen	RA 2024 Ergebnis/Vermögen	Differenz 2024 Ergebnis/Vermögen	VA 2024 EH Finanzierung	RA 2024 EH Finanzierung	Differenz 2024 EH Finanzierung
2 816000	Kostenbeiträge (Kostenersätze) für sonstige Leistungen	13	2114	3114	0101	C	500,00	0,00	-500,00	500,00	0,00	-500,00
5 042000	Amts-, Betriebs- und Geschäftsausstattung	41	1026	3415	0101	C		0,00		2.600,00	0,00	-2.600,00
1 456000	Schreib-, Zeichen- und sonstige Büromittel	23	2221	3221	0101	C	300,00	186,92	-113,08	300,00	186,92	-113,08
1 457000	Druckwerke	23	2221	3221	0101	C	300,00	41,79	-258,21	300,00	41,79	-258,21
1 621008	Sonstige Transporte (IV)	24	2222	3222	0101	C	12.500,00	12.228,00	-272,00	12.500,00	12.228,00	-272,00
1 680000	Planmäßige Abschreibung		2226		0401	A	500,00	0,00	-500,00			
1 728000	Entgelte für sonstige Leistungen	24	2225	3225	0101	C	500,00	73,32	-426,68	500,00	73,32	-426,68
	Summe Aktiva (Vermögen)							**0,00**				
	Summe Passiva (Vermögen)							**0,00**				
	Summe Erträge (Ergebnis)						**500,00**	**0,00**	**-500,00**			
	Summe Aufwendungen (Ergebnis)						**14.100,00**	**12.530,03**	**-1.569,97**			
	NETTOERGEBNIS						**-13.600,00**	**-12.530,03**	**1.069,97**			
	Summe Einzahlungen (Finanzierung)									**500,00**	**0,00**	**-500,00**
	Summe Auszahlungen (Finanzierung)									**16.200,00**	**12.530,03**	**-3.669,97**
	NETTOFINANZIERUNGSSALDO									**-15.700,00**	**-12.530,03**	**3.169,97**

Detailnachweis 2024

52200 Konto	Reinhaltung der Luft	QS	MVAG VH/EH	MVAG FH	AOB	R	VA 2024 Ergebnis/Vermögen	RA 2024 Ergebnis/Vermögen	Differenz 2024 Ergebnis/Vermögen	VA 2024 EH Finanzierung	RA 2024 EH Finanzierung	Differenz 2024 EH Finanzierung
1 729000	Sonstige Aufwendungen	24	2225	3225	0400	A	400.000,00	0,00	-400.000,00	400.000,00	0,00	-400.000,00
1 768000	Sonstige Transfers an private Haushalte	27	2234	3234	MD00	A	392.900,00	384.516,00	-8.384,00	392.900,00	384.516,00	-8.384,00
	Summe Aktiva (Vermögen)							**0,00**				
	Summe Passiva (Vermögen)							**0,00**				
	Summe Erträge (Ergebnis)						**0,00**	**0,00**	**0,00**			
	Summe Aufwendungen (Ergebnis)						**792.900,00**	**384.516,00**	**-408.384,00**			
	NETTOERGEBNIS						**-792.900,00**	**-384.516,00**	**408.384,00**			
	Summe Einzahlungen (Finanzierung)									**0,00**	**0,00**	**0,00**
	Summe Auszahlungen (Finanzierung)									**792.900,00**	**384.516,00**	**-408.384,00**
	NETTOFINANZIERUNGSSALDO									**-792.900,00**	**-384.516,00**	**408.384,00**

52210 Konto	Reinhaltung der Luft (Pionierstadt)	QS	MVAG VH/EH	MVAG FH	AOB	R	VA 2024 Ergebnis/Vermögen	RA 2024 Ergebnis/Vermögen	Differenz 2024 Ergebnis/Vermögen	VA 2024 EH Finanzierung	RA 2024 EH Finanzierung	Differenz 2024 EH Finanzierung
2 864000	Transfers von Unternehmen (ohne Finanzunternehmen) und	16	2123	3123	0500	D	0,00	200.000,00	200.000,00	0,00	200.000,00	200.000,00
1 728000	Entgelte für sonstige Leistungen	24	2225	3225	0500	D	0,00	1.257,70	1.257,70	0,00	1.257,70	1.257,70
	Summe Aktiva (Vermögen)							**0,00**				
	Summe Passiva (Vermögen)							**0,00**				
	Summe Erträge (Ergebnis)						**0,00**	**200.000,00**	**200.000,00**			
	Summe Aufwendungen (Ergebnis)						**0,00**	**1.257,70**	**1.257,70**			
	NETTOERGEBNIS						**0,00**	**198.742,30**	**198.742,30**			
	Summe Einzahlungen (Finanzierung)									**0,00**	**200.000,00**	**200.000,00**
	Summe Auszahlungen (Finanzierung)									**0,00**	**1.257,70**	**1.257,70**
	NETTOFINANZIERUNGSSALDO									**0,00**	**198.742,30**	**198.742,30**

52800 Konto	Tierkörperbeseitigung	QS	MVAG VH/EH	MVAG FH	AOB	R	VA 2024 Ergebnis/Vermögen	RA 2024 Ergebnis/Vermögen	Differenz 2024 Ergebnis/Vermögen	VA 2024 Finanzierung	RA 2024 Finanzierung	Differenz 2024 Finanzierung
									EH			
2 940100	Neubewertungsrücklagen		1240		0401	A		67.847,56		0,00	0,00	0,00
5 082100	Sonstige Beteiligungen	60	1043	3417	0401	A		391.561,08		0,00	0,00	0,00
1 728000	Entgelte für sonstige Leistungen	24	2225	3225	0103	C	20.000,00	24.667,80	4.667,80	20.000,00	22.993,00	2.993,00
1 728003	TK Entgelte für sonstige Leistungen	24	2225		0401	A	0,00	-5.074,74	-5.074,74			
1 728070	Entgelte für sonstige Leistungen	24	2225	3225	0103	C	0,00	23,90	23,90	0,00	23,90	23,90
	Summe Aktiva (Vermögen)							**391.561,08**				
	Summe Passiva (Vermögen)							**67.847,56**				
	Summe Erträge (Ergebnis)						**0,00**	**0,00**	**0,00**			
	Summe Aufwendungen (Ergebnis)						**20.000,00**	**19.616,96**	**-383,04**			
	NETTOERGEBNIS						**-20.000,00**	**-19.616,96**	**383,04**			
	Summe Einzahlungen (Finanzierung)									**0,00**	**0,00**	**0,00**
	Summe Auszahlungen (Finanzierung)									**20.000,00**	**23.016,90**	**3.016,90**
	NETTOFINANZIERUNGSSALDO									**-20.000,00**	**-23.016,90**	**-3.016,90**

52900 Konto	Sonstige Einrichtungen und Maßnahmen	QS	MVAG VH/EH	MVAG FH	AOB	R	VA 2024	RA 2024	Differenz 2024	VA 2024	RA 2024	Differenz 2024
							Ergebnis/Vermögen			EH	Finanzierung	
2 816000	Kostenbeiträge (Kostenersätze) für sonstige Leistungen	13	2114	3114	0101	C	6.000,00	5.180,60	-819,40	6.000,00	5.180,60	-819,40
2 829000	Sonstige Erträge	18	2116	3116	0400	A	0,00	0,00	0,00	0,00	7.335,80	7.335,80
5 042100	Amts-, Betriebs- und Geschäftsausstattung	41	1026	3415	0101	C		0,00		3.500,00	0,00	-3.500,00
1 400000	Geringwertige Wirtschaftsgüter (GWG)	23	2221	3221	0101	C	7.000,00	1.742,27	-5.257,73	7.000,00	1.742,27	-5.257,73
1 459000	Sonstige Verbrauchsgüter	23	2221	3221	0101	C	1.000,00	0,00	-1.000,00	1.000,00	0,00	-1.000,00
1 621008	Sonstige Transporte (IV)	24	2222	3222	0101	C	30.000,00	17.585,50	-12.414,50	30.000,00	17.585,50	-12.414,50
1 680000	Planmäßige Abschreibung		2226		0401	A	700,00	0,00	-700,00			
1 728000	Entgelte für sonstige Leistungen	24	2225	3225	0101	C	20.000,00	4.750,50	-15.249,50	20.000,00	5.191,10	-14.808,90
1 728008	Entgelte für sonstige Leistungen, (iV)	24	2225	3225	0101	C	500,00	0,00	-500,00	500,00	734,70	234,70
1 728070	Entgelte für sonstige Leistungen	24	2225	3225	0101	C	8.000,00	6.477,76	-1.522,24	8.000,00	6.477,76	-1.522,24
1 775000	Kapitaltransfers an Unternehmen (o Finanzunternehmen)	44	2233	3433	MD00	A	0,00	750,00	750,00	0,00	750,00	750,00
1 778100	Kapitaltransferzahlungen an private Haushalte	44	2234	3434	MD00	A	70.000,00	55.651,18	-14.348,82	70.000,00	57.151,18	-12.848,82
	Summe Aktiva (Vermögen)							**0,00**				
	Summe Passiva (Vermögen)							**0,00**				
	Summe Erträge (Ergebnis)						**6.000,00**	**5.180,60**	**-819,40**			
	Summe Aufwendungen (Ergebnis)						**137.200,00**	**86.957,21**	**-50.242,79**			
	NETTOERGEBNIS						**-131.200,00**	**-81.776,61**	**49.423,39**			
	Summe Einzahlungen (Finanzierung)									**6.000,00**	**12.516,40**	**6.516,40**
	Summe Auszahlungen (Finanzierung)									**140.000,00**	**89.632,51**	**-50.367,49**
	NETTOFINANZIERUNGSSALDO									**-134.000,00**	**-77.116,11**	**56.883,89**

53000 Konto	Rettungsdienste	QS	MVAG VH/EH	MVAG FH	AOB	R	VA 2024	RA 2024	Differenz 2024	VA 2024	RA 2024	Differenz 2024
							Ergebnis/Vermögen			EH	Finanzierung	
1 757000	Transfers an private Organisationen ohne Erwerbszweck	27	2234	3234	0400	A	1.339.800,00	1.240.959,04	-98.840,96	1.339.800,00	1.083.169,77	-256.630,23
1 757200	Transfers an private Organisationen ohne Erwerbszweck	27	2234	3234	0200	A	22.500,00	25.210,00	2.710,00	22.500,00	25.210,00	2.710,00
1 757300	Transfers an private Organisationen ohne Erwerbszweck	27	2234	3234	0300	E	12.500,00	12.500,00	0,00	12.500,00	12.500,00	0,00
1 777000	Kapitaltransfers an private Organisationen ohne Erwerbs	44	2234	3434	0200	A	91.900,00	80.000,00	-11.900,00	91.900,00	80.000,00	-11.900,00
	Summe Aktiva (Vermögen)							**0,00**				
	Summe Passiva (Vermögen)							**0,00**				
	Summe Erträge (Ergebnis)						**0,00**	**0,00**	**0,00**			
	Summe Aufwendungen (Ergebnis)						**1.466.700,00**	**1.358.669,04**	**-108.030,96**			
	NETTOERGEBNIS						**-1.466.700,00**	**-1.358.669,04**	**108.030,96**			
	Summe Einzahlungen (Finanzierung)									**0,00**	**0,00**	**0,00**
	Summe Auszahlungen (Finanzierung)									**1.466.700,00**	**1.200.879,77**	**-265.820,23**
	NETTOFINANZIERUNGSSALDO									**-1.466.700,00**	**-1.200.879,77**	**265.820,23**

Detailnachweis 2024

58100 Konto	Maßnahmen der Veterinärmedizin	QS	MVAG VH/EH	MVAG FH	AOB	R	VA 2024 Ergebnis/Vermögen	RA 2024 Ergebnis/Vermögen	Differenz 2024 Ergebnis/Vermögen	VA 2024 EH Finanzierung	RA 2024 EH Finanzierung	Differenz 2024 EH Finanzierung
1 757000	Transfers an private Organisationen ohne Erwerbszweck	27	2234	3234	0100	C	110.000,00	80.000,00	-30.000,00	110.000,00	80.000,00	-30.000,00
	Summe Aktiva (Vermögen)							**0,00**				
	Summe Passiva (Vermögen)							**0,00**				
	Summe Erträge (Ergebnis)						**0,00**	**0,00**	**0,00**			
	Summe Aufwendungen (Ergebnis)						**110.000,00**	**80.000,00**	**-30.000,00**			
	NETTOERGEBNIS						**-110.000,00**	**-80.000,00**	**30.000,00**			
	Summe Einzahlungen (Finanzierung)									**0,00**	**0,00**	**0,00**
	Summe Auszahlungen (Finanzierung)									**110.000,00**	**80.000,00**	**-30.000,00**
	NETTOFINANZIERUNGSSALDO									**-110.000,00**	**-80.000,00**	**30.000,00**

Detailnachweis 2024

59000 Konto	Krankenanstaltenfonds	QS	MVAG VH/EH	MVAG FH	AOB	R	VA 2024	RA 2024	Differenz 2024	VA 2024	RA 2024	Differenz 2024
							Ergebnis/Vermögen			EH	Finanzierung	
1 751000	Transfers an Länder, Landesfonds und Landeskammern	26	2231	3231	0400	A	32.700.000,00	32.265.711,95	-434.288,05	32.700.000,00	32.265.711,95	-434.288,05
1 751003	TK Laufende Transferz. an Länder, Landesfonds u. -kamme	26	2231		0401	A	25.000,00	37.579,14	12.579,14			
	Summe Aktiva (Vermögen)							**0,00**				
	Summe Passiva (Vermögen)							**0,00**				
	Summe Erträge (Ergebnis)						**0,00**	**0,00**	**0,00**			
	Summe Aufwendungen (Ergebnis)						**32.725.000,00**	**32.303.291,09**	**-421.708,91**			
	NETTOERGEBNIS						**-32.725.000,00**	**-32.303.291,09**	**421.708,91**			
	Summe Einzahlungen (Finanzierung)									**0,00**	**0,00**	**0,00**
	Summe Auszahlungen (Finanzierung)									**32.700.000,00**	**32.265.711,95**	**-434.288,05**
	NETTOFINANZIERUNGSSALDO									**-32.700.000,00**	**-32.265.711,95**	**434.288,05**

60000 Straßen- und Brückenamt	QS	MVAG	MVAG	AOB	R	VA 2024	RA 2024	Differenz 2024	VA 2024	RA 2024	Differenz 2024
Konto		VH/EH	FH			Ergebnis/Vermögen			EH	Finanzierung	
2 828000 Rückersätze von Aufwendungen	18	2116	3116	0604	B	100,00	0,00	-100,00	100,00	0,00	-100,00
2 829000 Sonstige Erträge	18	2116	3116	0604	B	8.000,00	18.451,20	10.451,20	8.000,00	18.451,20	10.451,20
5 042000 Amts-, Betriebs- und Geschäftsausstattung	41	1026	3415	0604	B		7.453,83		4.900,00	6.218,94	1.318,94
5 042500 Amts-, Betriebs- und Geschäftsausstattung, EDV	41	1026	3415	MD03	A		3.564,44		0,00	2.852,40	2.852,40
1 400000 Geringwertige Wirtschaftsgüter (GWG)	23	2221	3221	0604	B	2.900,00	8.847,22	5.947,22	2.900,00	8.847,22	5.947,22
1 400008 Geringwertige Wirtschaftsgüter des Anlagevermögens, (iV	23	2221	3221	0604	B	800,00	146,30	-653,70	800,00	146,30	-653,70
1 400500 Geringwertige Wirtschaftsgüter (GWG), EDV	23	2221	3221	MD03	A	58.400,00	2.358,00	-56.042,00	58.400,00	3.930,00	-54.470,00
1 456000 Schreib-, Zeichen- und sonstige Büromittel	23	2221	3221	0604	B	4.500,00	4.302,39	-197,61	4.500,00	4.313,60	-186,40
1 457000 Druckwerke	23	2221	3221	0604	B	3.900,00	2.337,68	-1.562,32	3.900,00	2.396,18	-1.503,82
1 457008 Druckwerke, (iV)	23	2221	3221	0604	B	100,00	0,00	-100,00	100,00	0,00	-100,00
1 458000 Mittel zur ärztlichen Betreuung und Gesundheitsvorsorge	23	2221	3221	0604	B	500,00	81,40	-418,60	500,00	81,40	-418,60
1 459000 Sonstige Verbrauchsgüter	23	2221	3221	0604	B	400,00	131,91	-268,09	400,00	131,91	-268,09
1 500000 Geldbezüge der Beamten der Verwaltung	20	2211	3211	MD02	A	1.162.900,00	1.097.213,95	-65.686,05	1.162.900,00	1.097.213,95	-65.686,05
1 510000 Geldbezüge der Vertragsbediensteten der Verwaltung	20	2211	3211	MD02	A	737.200,00	715.615,93	-21.584,07	737.200,00	715.615,93	-21.584,07
1 510100 Geldbezüge der Vertragsbediensteten der Verwaltung	20	2211	3211	MD02	A	0,00	1.518,85	1.518,85	0,00	1.518,85	1.518,85
1 511000 Geldbezüge d.Vertragsbediensteten in handwerkl.Verwend.	20	2211	3211	MD02	A	199.300,00	132.841,11	-66.458,89	199.300,00	132.841,11	-66.458,89
1 563000 Sonstige Aufwandsentschädigungen	20	2213	3213	MD02	A	700,00	2.258,03	1.558,03	700,00	2.258,03	1.558,03
1 565000 Mehrleistungsvergütungen	20	2211	3211	MD02	A	123.300,00	122.413,79	-886,21	123.300,00	122.413,79	-886,21
1 566000 Zuwendungen aus Anlaß von Dienstjubiläen	20	2212	3212	MD02	A	12.000,00	36.619,04	24.619,04	12.000,00	36.619,04	24.619,04
1 567000 Belohnungen, Geldaushilfen und Leistungsprämien	20	2213	3213	MD02	A	0,00	9.718,20	9.718,20	0,00	9.718,20	9.718,20
1 569000 Sonstige Nebengebühren	20	2211	3211	MD02	A	44.600,00	41.265,84	-3.334,16	44.600,00	41.265,84	-3.334,16
1 580000 Dienstgeberbeiträge z.Ausgleichsfonds f.Familienbeihilf	20	2212	3212	MD02	A	71.800,00	64.655,54	-7.144,46	71.800,00	64.655,54	-7.144,46
1 582000 Sonstige Dienstgeberbeiträge zur sozialen Sicherheit	20	2212	3212	MD02	A	260.700,00	260.470,65	-229,35	260.700,00	260.470,65	-229,35
1 617000 Instandhaltung von Fahrzeugen	24	2224	3224	0604	B	100,00	0,00	-100,00	100,00	0,00	-100,00
1 618000 Instandhaltung von sonstigen Anlagen	24	2224	3224	0604	B	400,00	63,21	-336,79	400,00	63,21	-336,79
1 621008 Sonstige Transporte (IV)	24	2222	3222	0604	B	22.000,00	20.820,00	-1.180,00	22.000,00	20.820,00	-1.180,00
1 630000 Postdienste	24	2222	3222	MD03	A	2.500,00	1.217,44	-1.282,56	2.500,00	1.217,44	-1.282,56
1 631000 Telekommunikationsdienste	24	2222	3222	MD03	A	20.000,00	13.839,02	-6.160,98	20.000,00	13.839,02	-6.160,98
1 640000 Rechts- und Beratungsaufwand	24	2222	3222	0604	B	7.500,00	0,00	-7.500,00	7.500,00	0,00	-7.500,00
1 680000 Planmäßige Abschreibung		2226		0401	A	2.400,00	2.149,75	-250,25			
1 700500 Miet- und Pachtaufwand, EDV	24	2223	3223	MD03	A	3.000,00	2.822,58	-177,42	3.000,00	2.822,58	-177,42
1 723000 Amtspauschalien und Repräsentationsaufwendungen	24	2225	3225	0604	B	200,00	174,00	-26,00	200,00	174,00	-26,00
1 724000 Reisegebühren	24	2225	3225	MD02	A	1.600,00	2.658,81	1.058,81	1.600,00	2.658,81	1.058,81
1 724100 Reisegebühren	24	2225	3225	MD02	A	8.500,00	3.449,30	-5.050,70	8.500,00	3.449,30	-5.050,70
1 724200 Reisegebühren	24	2225	3225	MD02	A	1.500,00	1.395,00	-105,00	1.500,00	1.395,00	-105,00
1 725000 Bibliothekserfordernisse	24	2225	3225	0604	B	200,00	0,00	-200,00	200,00	0,00	-200,00
1 728000 Entgelte für sonstige Leistungen	24	2225	3225	0604	B	1.400,00	2.970,70	1.570,70	1.400,00	3.021,99	1.621,99
1 728500 Entgelte für sonstige Leistungen, EDV	24	2225	3225	MD03	A	0,00	612,00	612,00	0,00	612,00	612,00

60000 Konto	Straßen- und Brückenamt	QS	MVAG VH/EH	MVAG FH	AOB	R	VA 2024	RA 2024	Differenz 2024	VA 2024	RA 2024	Differenz 2024
							Ergebnis/Vermögen			EH	Finanzierung	
	Summe Aktiva (Vermögen)							11.018,27				
	Summe Passiva (Vermögen)							0,00				
	Summe Erträge (Ergebnis)						8.100,00	18.451,20	10.351,20			
	Summe Aufwendungen (Ergebnis)						2.755.300,00	2.554.967,64	-200.332,36			
	NETTOERGEBNIS						-2.747.200,00	-2.536.516,44	210.683,56			
	Summe Einzahlungen (Finanzierung)									8.100,00	18.451,20	10.351,20
	Summe Auszahlungen (Finanzierung)									2.757.800,00	2.563.582,23	-194.217,77
	NETTOFINANZIERUNGSSALDO									-2.749.700,00	-2.545.131,03	204.568,97

60010 Konto	Wasserbauverwaltung	QS	MVAG VH/EH	MVAG FH	AOB	R	VA 2024	RA 2024	Differenz 2024	VA 2024	RA 2024	Differenz 2024
							Ergebnis/Vermögen			EH	Finanzierung	
2 860000	Transfers von Bund, Bundesfonds und Bundeskammern	15	2121	3121	MD02	A	0,00	13.021,31	13.021,31	0,00	10.980,05	10.980,05
1 400000	Geringwertige Wirtschaftsgüter (GWG)	23	2221	3221	0602	B	200,00	0,00	-200,00	200,00	0,00	-200,00
1 455000	Chemische und sonstige artverwandte Mittel	23	2221	3221	0602	B	100,00	0,00	-100,00	100,00	0,00	-100,00
1 456000	Schreib-, Zeichen- und sonstige Büromittel	23	2221	3221	0602	B	100,00	0,00	-100,00	100,00	0,00	-100,00
1 457000	Druckwerke	23	2221	3221	0602	B	300,00	81,60	-218,40	300,00	81,60	-218,40
1 459000	Sonstige Verbrauchsgüter	23	2221	3221	0602	B	300,00	0,00	-300,00	300,00	0,00	-300,00
1 500000	Geldbezüge der Beamten der Verwaltung	20	2211	3211	MD02	A	820.900,00	652.611,84	-168.288,16	820.900,00	652.611,84	-168.288,16
1 510000	Geldbezüge der Vertragsbediensteten der Verwaltung	20	2211	3211	MD02	A	630.200,00	688.579,74	58.379,74	630.200,00	688.579,74	58.379,74
1 510100	Geldbezüge der Vertragsbediensteten der Verwaltung	20	2211	3211	MD02	A	0,00	1.408,07	1.408,07	0,00	1.408,07	1.408,07
1 511000	Geldbezüge d.Vertragsbediensteten in handwerkl.Verwend.	20	2211	3211	MD02	A	0,00	22.452,26	22.452,26	0,00	22.452,26	22.452,26
1 563000	Sonstige Aufwandsentschädigungen	20	2213	3213	MD02	A	700,00	1.772,52	1.072,52	700,00	1.772,52	1.072,52
1 565000	Mehrleistungsvergütungen	20	2211	3211	MD02	A	73.600,00	66.478,50	-7.121,50	73.600,00	66.478,50	-7.121,50
1 566000	Zuwendungen aus Anlaß von Dienstjubiläen	20	2212	3212	MD02	A	0,00	29.100,80	29.100,80	0,00	29.100,80	29.100,80
1 567000	Belohnungen, Geldaushilfen und Leistungsprämien	20	2213	3213	MD02	A	0,00	22.921,80	22.921,80	0,00	22.921,80	22.921,80
1 569000	Sonstige Nebengebühren	20	2211	3211	MD02	A	23.500,00	20.129,66	-3.370,34	23.500,00	20.129,66	-3.370,34
1 580000	Dienstgeberbeiträge z.Ausgleichsfonds f.Familienbeihilf	20	2212	3212	MD02	A	47.200,00	47.222,37	22,37	47.200,00	47.222,37	22,37
1 582000	Sonstige Dienstgeberbeiträge zur sozialen Sicherheit	20	2212	3212	MD02	A	173.100,00	200.203,74	27.103,74	173.100,00	200.203,74	27.103,74
1 600000	Energiebezüge	24	2222	3222	0600	B	5.200,00	1.015,43	-4.184,57	5.200,00	996,98	-4.203,02
1 630000	Postdienste	24	2222	3222	MD03	A	4.000,00	1.737,84	-2.262,16	4.000,00	1.710,86	-2.289,14
1 631000	Telekommunikationsdienste	24	2222	3222	MD03	A	5.000,00	3.164,86	-1.835,14	5.000,00	3.164,86	-1.835,14
1 724000	Reisegebühren	24	2225	3225	MD02	A	2.000,00	1.552,68	-447,32	2.000,00	1.552,68	-447,32
1 724100	Reisegebühren	24	2225	3225	MD02	A	2.000,00	550,82	-1.449,18	2.000,00	550,82	-1.449,18
1 724200	Reisegebühren	24	2225	3225	MD02	A	1.500,00	1.395,00	-105,00	1.500,00	1.395,00	-105,00
1 726000	Mitgliedsbeiträge an Institutionen	24	2225	3225	0602	B	500,00	410,00	-90,00	500,00	410,00	-90,00
	Summe Aktiva (Vermögen)							**0,00**				
	Summe Passiva (Vermögen)							**0,00**				
	Summe Erträge (Ergebnis)						**0,00**	**13.021,31**	**13.021,31**			
	Summe Aufwendungen (Ergebnis)						**1.790.400,00**	**1.762.789,53**	**-27.610,47**			
	NETTOERGEBNIS						**-1.790.400,00**	**-1.749.768,22**	**40.631,78**			
	Summe Einzahlungen (Finanzierung)									**0,00**	**10.980,05**	**10.980,05**
	Summe Auszahlungen (Finanzierung)									**1.790.400,00**	**1.762.744,10**	**-27.655,90**
	NETTOFINANZIERUNGSSALDO									**-1.790.400,00**	**-1.751.764,05**	**38.635,95**

61000 Konto	Bundesstraßen	QS	MVAG VH/EH	MVAG FH	AOB	R	VA 2024 Ergebnis/Vermögen	RA 2024 Ergebnis/Vermögen	Differenz 2024 Ergebnis/Vermögen	VA 2024 EH Finanzierung	RA 2024 Finanzierung	Differenz 2024 Finanzierung
2 816000	Kostenbeiträge (Kostenersätze) für sonstige Leistungen	13	2114	3114	0106	C	1.000,00	360,00	-640,00	1.000,00	360,00	-640,00
2 868000	Transfers von privaten Haushalten	16	2124	3124	0106	C	1.000,00	598,88	-401,12	1.000,00	3.661,38	2.661,38
	Summe Aktiva (Vermögen)							**0,00**				
	Summe Passiva (Vermögen)							**0,00**				
	Summe Erträge (Ergebnis)						**2.000,00**	**958,88**	**-1.041,12**			
	Summe Aufwendungen (Ergebnis)						**0,00**	**0,00**	**0,00**			
	NETTOERGEBNIS						**2.000,00**	**958,88**	**-1.041,12**			
	Summe Einzahlungen (Finanzierung)									**2.000,00**	**4.021,38**	**2.021,38**
	Summe Auszahlungen (Finanzierung)									**0,00**	**0,00**	**0,00**
	NETTOFINANZIERUNGSSALDO									**2.000,00**	**4.021,38**	**2.021,38**

61100 Konto	Landesstraßen	QS	MVAG VH/EH	MVAG FH	AOB	R	VA 2024	RA 2024	Differenz 2024	VA 2024	RA 2024	Differenz 2024
							Ergebnis/Vermögen			EH	Finanzierung	
2 816000	Kostenbeiträge (Kostenersätze) für sonstige Leistungen	13	2114	3114	0604	B	6.500,00	3.476,99	-3.023,01	6.500,00	6.079,22	-420,78
2 816100	Kostenbeiträge (Kostenersätze) für sonstige Leistungen	13	2114	3114	0604	B	100,00	0,00	-100,00	100,00	0,00	-100,00
2 861000	Transfers von Ländern, Landesfonds und Landeskammern	15	2121	3121	0604	B	600.000,00	928.475,41	328.475,41	600.000,00	950.914,56	350.914,56
1 600000	Energiebezüge	24	2222	3222	0600	B	1.200,00	1.051,10	-148,90	1.200,00	1.025,36	-174,64
1 611000	Instandhaltung von Strassenbauten	24	2224	3224	0604	B	70.000,00	56.017,79	-13.982,21	70.000,00	62.706,34	-7.293,66
1 611200	Instandhaltung von Straßenbauten	24	2224	3224	0604	B	10.000,00	10.000,00	0,00	10.000,00	5.970,50	-4.029,50
1 690000	Abschreibung von Forderungen (Schadensfälle)		2225		0401	A	0,00	8.522,93	8.522,93			
1 771000	Kapitaltransferz. an Länder, Landesfonds u. -kammern	43	2231	3431	0604	B	250.000,00	0,00	-250.000,00	250.000,00	0,00	-250.000,00
	Summe Aktiva (Vermögen)							**0,00**				
	Summe Passiva (Vermögen)							**0,00**				
	Summe Erträge (Ergebnis)						**606.600,00**	**931.952,40**	**325.352,40**			
	Summe Aufwendungen (Ergebnis)						**331.200,00**	**75.591,82**	**-255.608,18**			
	NETTOERGEBNIS						**275.400,00**	**856.360,58**	**580.960,58**			
	Summe Einzahlungen (Finanzierung)									**606.600,00**	**956.993,78**	**350.393,78**
	Summe Auszahlungen (Finanzierung)									**331.200,00**	**69.702,20**	**-261.497,80**
	NETTOFINANZIERUNGSSALDO									**275.400,00**	**887.291,58**	**611.891,58**

61101 Konto	Landesstraßen, Sanierungen	QS	MVAG VH/EH	MVAG FH	AOB	R	VA 2024	RA 2024	Differenz 2024	VA 2024	RA 2024	Differenz 2024
							Ergebnis/Vermögen			EH	Finanzierung	
6 301100	Kapitaltransf. v. Ländern, Landes-/fonds u. Kammern (GA	33	1311	3331	0400	A		42.440,62		68.900,00	43.093,56	-25.806,44
2 813000	Erträge aus der Auflösung von Investitionszuschüssen (K		2127		0400	A	0,00	652,94	652,94			
5 002000	Straßenbauten	40	1021	3412	0604	B		0,00		90.000,00	74.900,25	-15.099,75
5 005000	Bauliche Anlage zu Straßenbauten	40	1021	3412	0604	B		0,00		30.000,00	53.241,99	23.241,99
1 611000	Instandhaltung von Strassenbauten	24	2224	3224	0604	B	285.000,00	234.053,74	-50.946,26	285.000,00	217.547,31	-67.452,69
1 611510	Instandhaltung von Straßenbauten	24	2224	3224	0604	B	15.000,00	12.750,00	-2.250,00	15.000,00	12.750,00	-2.250,00
1 680000	Planmäßige Abschreibung		2226		0401	A	6.700,00	0,00	-6.700,00			
	Summe Aktiva (Vermögen)							**0,00**				
	Summe Passiva (Vermögen)							**42.440,62**				
	Summe Erträge (Ergebnis)						**0,00**	**652,94**	**652,94**			
	Summe Aufwendungen (Ergebnis)						**306.700,00**	**246.803,74**	**-59.896,26**			
	NETTOERGEBNIS						**-306.700,00**	**-246.150,80**	**60.549,20**			
	Summe Einzahlungen (Finanzierung)									**68.900,00**	**43.093,56**	**-25.806,44**
	Summe Auszahlungen (Finanzierung)									**420.000,00**	**358.439,55**	**-61.560,45**
	NETTOFINANZIERUNGSSALDO									**-351.100,00**	**-315.345,99**	**35.754,01**

61200 Konto	Gemeindestraßen	QS	MVAG VH/EH	MVAG FH	AOB	R	VA 2024	RA 2024	Differenz 2024	VA 2024	RA 2024	Differenz 2024
							Ergebnis/Vermögen			EH	Finanzierung	
6 300200	Kapitaltransfers von Bund, Bundesfonds und Bundeskammer	33	1311	3331	0401	A		4.538.028,77		0,00	0,00	0,00
6 301000	Kapitaltransfers von Ländern, Landesfonds und Landeskam	33	1311	3331	0401	A		91.233,10		0,00	0,00	0,00
6 301100	Kapitaltransf. v. Ländern, Landes-/fonds u. Kammern (GA	33	1311	3331	0400	A		301.148,24		120.600,00	105.081,39	-15.518,61
6 305000	Kapitaltransfers von Unternehmen (ohne Finanzunternehme	34	1313	3333	0401	A		580.879,15		0,00	0,00	0,00
6 307000	Kapitaltransfers v.priv.Haush.u.priv.Org.o.Erw.zweck u.	34	1313	3334	0604	D		2.981.850,07		0,00	0,00	0,00
6 801000	Veräußerungen v. Grundstücken u. Grundstückseinrichtung	30	2116	3312	0400	A	120.000,00	201.823,76	81.823,76	120.000,00	196.067,36	76.067,36
2 813000	Erträge aus der Auflösung von Investitionszuschüssen (K		2127		0401	A	126.300,00	477.988,56	351.688,56			
2 816000	Kostenbeiträge (Kostenersätze) für sonstige Leistungen	13	2114	3114	0604	B	7.000,00	10.542,00	3.542,00	7.000,00	10.542,00	3.542,00
2 816100	Kostenbeiträge (Kostenersätze) für sonstige Leistungen	13	2114	3114	0604	B	100.000,00	13.968,29	-86.031,71	100.000,00	8.680,73	-91.319,27
2 816200	Kostenbeiträge (Kostenersätze) für sonstige Leistungen	13	2114	3114	0604	B	100.000,00	89.463,24	-10.536,76	100.000,00	51.917,66	-48.082,34
2 816300	Kostenbeiträge (Kostenersätze) für sonstige Leistungen	13	2114	3114	0603	B	1.000,00	154.858,94	153.858,94	1.000,00	124.944,75	123.944,75
2 850000	Interessentenbeitr.v.Grundstückseigentümern u.Anr.	10	2111	3111	0604	B	150.000,00	0,00	-150.000,00	150.000,00	234.822,60	84.822,60
2 850100	Interressentenbeitr. v. Grundstückseigentümern u. Anr.,	10	2111	3111	0604	B	100,00	0,00	-100,00	100,00	0,00	-100,00
2 850200	Interessentenbeitr.v.Grundstückseigentümern u.Anr.	10	2111	3111	0604	B	30.000,00	0,00	-30.000,00	30.000,00	15.353,21	-14.646,79
2 861000	Transfers von Ländern, Landesfonds und Landeskammern	15	2121	3121	0604	B	0,00	117,92	117,92	0,00	117,92	117,92
2 863000	Transfers von sonstigen Trägern öffentlichen Rechts und	15	2121	3121	0604	B	200,00	0,00	-200,00	200,00	0,00	-200,00
2 864000	Transfers von Unternehmen (ohne Finanzunternehmen) und	16	2123	3123	0604	B	200,00	0,00	-200,00	200,00	0,00	-200,00
2 868000	Transfers von privaten Haushalten	16	2124	3124	0107	C	2.600.000,00	2.089.738,11	-510.261,89	2.600.000,00	2.041.520,09	-558.479,91
2 868100	Transfers von privaten Haushalten	16	2124	3124	0106	C	800.000,00	754.470,05	-45.529,95	800.000,00	759.648,98	-40.351,02
2 868200	Transfers von privaten Haushalten	16	2124	3124	0106	C	2.000.000,00	2.047.615,82	47.615,82	2.000.000,00	2.036.410,46	36.410,46
5 002000	Straßenbauten	40	1021	3412	0604	B		183.973.139,35		150.000,00	226.626,68	76.626,68
5 002100	Straßenbauten; Grundeinlösungen	40	1021	3412	0400	A		0,00		270.000,00	123.460,39	-146.539,61
5 002200	Straßenbauten	40	1021	3412	0604	B		0,00		50.000,00	0,00	-50.000,00
5 005000	Bauliche Anlage zu Straßenbauten	40	1021	3412	0604	B		0,00		10.000,00	6.200,33	-3.799,67
5 060000	Anlagen in Bau	40	1028	3412	0401	A		746.717,20		0,00	0,00	0,00
5 070000	Aktivierungsfähige Rechte (immaterielle Vermögenswerte)	42	1010	3411	0400	A		135.165,00		0,00	0,00	0,00
1 400000	Geringwertige Wirtschaftsgüter (GWG)	23	2221	3221	0604	B	2.600,00	5.823,85	3.223,85	2.600,00	5.823,85	3.223,85
1 402000	Verbrauchsgüter für innerbetriebliche Leistungen	23	2221	3221	0601	B	100,00	0,00	-100,00	100,00	0,00	-100,00
1 409000	Ersatzteile	23	2221	3221	0601	B	200,00	0,00	-200,00	200,00	0,00	-200,00
1 600000	Energiebezüge	24	2222	3222	0600	B	800,00	703,14	-96,86	800,00	688,31	-111,69
1 611000	Instandhaltung von Strassenbauten	24	2224	3224	0604	B	710.000,00	685.280,68	-24.719,32	710.000,00	686.850,62	-23.149,38
1 611200	Instandhaltung von Straßenbauten	24	2224	3224	0604	B	100.000,00	100.000,00	0,00	100.000,00	180.091,03	80.091,03
1 611300	Instandhaltung von Straßenbauten	24	2224	3224	0604	B	1.000,00	0,00	-1.000,00	1.000,00	0,00	-1.000,00
1 611400	Instandhaltung von Straßenbauten	24	2224	3224	0604	B	100.000,00	88.767,20	-11.232,80	100.000,00	95.926,73	-4.073,27
1 611500	Instandhaltung von Straßenbauten	24	2224	3224	0604	B	3.400,00	0,00	-3.400,00	3.400,00	0,00	-3.400,00
1 611510	Instandhaltung von Straßenbauten	24	2224	3224	0604	B	18.000,00	15.248,35	-2.751,65	18.000,00	15.248,35	-2.751,65
1 614000	Instandhaltung von Gebäuden und Bauten	24	2224	3224	0601	B	3.500,00	0,00	-3.500,00	3.500,00	0,00	-3.500,00
1 619100	Instandhaltung von Sonderanlagen	24	2224	3224	0601	B	9.000,00	3.757,29	-5.242,71	9.000,00	11.126,02	2.126,02

61200 Konto	Gemeindestraßen	QS	MVAG VH/EH	MVAG FH	AOB	R	VA 2024	RA 2024	Differenz 2024	VA 2024	RA 2024	Differenz 2024
							Ergebnis/Vermögen			EH	Finanzierung	
1 621008	Sonstige Transporte (IV)	24	2222	3222	0604	B	560.000,00	560.000,00	0,00	560.000,00	560.000,00	0,00
1 680000	Planmäßige Abschreibung		2226		0401	A	14.239.600,00	14.416.715,91	177.115,91			
1 683000	Verluste aus dem Abgang v. Sachanl. u. immat. Vermögens		2226		0401	A	0,00	234.315,25	234.315,25			
1 722000	Rückersätze von Erträgen	24	2225	3225	0604	B	1.000,00	0,00	-1.000,00	1.000,00	0,00	-1.000,00
1 722200	Rücksätze von Einnahmen	24	2225	3225	0603	B	0,00	16.060,80	16.060,80	0,00	40.060,80	40.060,80
1 729000	Sonstige Aufwendungen	24	2225	3225	0604	B	1.000,00	0,00	-1.000,00	1.000,00	0,00	-1.000,00
	Summe Aktiva (Vermögen)							**184.855.021,55**				
	Summe Passiva (Vermögen)							**8.493.139,33**				
	Summe Erträge (Ergebnis)						**6.034.800,00**	**5.840.586,69**	**-194.213,31**			
	Summe Aufwendungen (Ergebnis)						**15.750.200,00**	**16.126.672,47**	**376.472,47**			
	NETTOERGEBNIS						**-9.715.400,00**	**-10.286.085,78**	**-570.685,78**			
	Summe Einzahlungen (Finanzierung)									**6.029.100,00**	**5.585.107,15**	**-443.992,85**
	Summe Auszahlungen (Finanzierung)									**1.990.600,00**	**1.952.103,11**	**-38.496,89**
	NETTOFINANZIERUNGSSALDO									**4.038.500,00**	**3.633.004,04**	**-405.495,96**

61201 Konto	Residenzplatz	QS	MVAG VH/EH	MVAG FH	AOB	R	VA 2024	RA 2024	Differenz 2024	VA 2024	RA 2024	Differenz 2024
							Ergebnis/Vermögen			EH	Finanzierung	
5 002000	Straßenbauten	40	1021	3412	0604	B		27.423,39		0,00	0,00	0,00
1 680000	Planmäßige Abschreibung		2226		0401	A	5.500,00	5.484,68	-15,32			
	Summe Aktiva (Vermögen)							**27.423,39**				
	Summe Passiva (Vermögen)							**0,00**				
	Summe Erträge (Ergebnis)						**0,00**	**0,00**	**0,00**			
	Summe Aufwendungen (Ergebnis)						**5.500,00**	**5.484,68**	**-15,32**			
	NETTOERGEBNIS						**-5.500,00**	**-5.484,68**	**15,32**			
	Summe Einzahlungen (Finanzierung)									**0,00**	**0,00**	**0,00**
	Summe Auszahlungen (Finanzierung)									**0,00**	**0,00**	**0,00**
	NETTOFINANZIERUNGSSALDO									**0,00**	**0,00**	**0,00**

61202 Konto	Stadtteilkonzepte	QS	MVAG VH/EH	MVAG FH	AOB	R	VA 2024	RA 2024	Differenz 2024	VA 2024	RA 2024	Differenz 2024
							Ergebnis/Vermögen			EH	Finanzierung	
6 300900	Kapitaltransf. v. Bund, B.-/fonds u. kammern (KIG 2023)	33	1311	3331	0604	B		281.590,91		400.000,00	0,00	-400.000,00
6 301100	Kapitaltransf. v. Ländern, Landes-/fonds u. Kammern (GA	33	1311	3331	0400	A		608.349,03		115.600,00	154.156,18	38.556,18
5 002000	Straßenbauten	40	1021	3412	0604	B		0,00		641.100,00	180.727,71	-460.372,29
5 005000	Bauliche Anlage zu Straßenbauten	40	1021	3412	0604	B		0,00		36.000,00	17.504,64	-18.495,36
1 680000	Planmäßige Abschreibung		2226		0401	A	44.700,00	0,00	-44.700,00			
	Summe Aktiva (Vermögen)							**0,00**				
	Summe Passiva (Vermögen)							**889.939,94**				
	Summe Erträge (Ergebnis)						**0,00**	**0,00**	**0,00**			
	Summe Aufwendungen (Ergebnis)						**44.700,00**	**0,00**	**-44.700,00**			
	NETTOERGEBNIS						**-44.700,00**	**0,00**	**44.700,00**			
	Summe Einzahlungen (Finanzierung)									**515.600,00**	**154.156,18**	**-361.443,82**
	Summe Auszahlungen (Finanzierung)									**677.100,00**	**198.232,35**	**-478.867,65**
	NETTOFINANZIERUNGSSALDO									**-161.500,00**	**-44.076,17**	**117.423,83**

61216 Konto	Obus-u.Autobuslinien, Maßnahmen d.Beschleunigungspr.	QS	MVAG VH/EH	MVAG FH	AOB	R	VA 2024	RA 2024	Differenz 2024	VA 2024	RA 2024	Differenz 2024
							Ergebnis/Vermögen			EH	Finanzierung	
6 301100	Kapitaltransf. v. Ländern, Landes-/fonds u. Kammern (GA		1311	3331	0400	A		37.796,52		0,00	38.378,01	38.378,01
5 002000	Straßenbauten	40	1021	3412	0604	B		0,00		90.000,00	11.133,68	-78.866,32
5 002100	Straßenbauten; Grundeinlösungen	40	1021	3412	0400	A		0,00		7.000,00	0,00	-7.000,00
5 005000	Bauliche Anlage zu Straßenbauten	40	1021	3412	0604	B		0,00		10.000,00	0,00	-10.000,00
1 680000	Planmäßige Abschreibung		2226		0401	A	6.300,00	0,00	-6.300,00			
	Summe Aktiva (Vermögen)							**0,00**				
	Summe Passiva (Vermögen)							**37.796,52**				
	Summe Erträge (Ergebnis)						**0,00**	**0,00**	**0,00**			
	Summe Aufwendungen (Ergebnis)						**6.300,00**	**0,00**	**-6.300,00**			
	NETTOERGEBNIS						**-6.300,00**	**0,00**	**6.300,00**			
	Summe Einzahlungen (Finanzierung)									**0,00**	**38.378,01**	**38.378,01**
	Summe Auszahlungen (Finanzierung)									**107.000,00**	**11.133,68**	**-95.866,32**
	NETTOFINANZIERUNGSSALDO									**-107.000,00**	**27.244,33**	**134.244,33**

61217 Konto	Gemeindestraßen, Sanierungen	QS	MVAG VH/EH	MVAG FH	AOB	R	VA 2024	RA 2024	Differenz 2024	VA 2024	RA 2024	Differenz 2024
							Ergebnis/Vermögen			EH	Finanzierung	
6 300900	Kapitaltransf. v. Bund, B.-/fonds u. kammern (KIG 2023)	33	1311	3331	0604	B		0,00		300.000,00	0,00	-300.000,00
6 301100	Kapitaltransf. v. Ländern, Landes-/fonds u. Kammern (GA	33	1311	3331	0400	A		193.004,76		132.200,00	82.642,37	-49.557,63
2 828000	Rückersätze von Aufwendungen	18	2116	3116	0604	B	0,00	305.197,99	305.197,99	0,00	0,00	0,00
5 002000	Straßenbauten	40	1021	3412	0604	B		0,00		100.000,00	23.317,73	-76.682,27
5 005000	Bauliche Anlage zu Straßenbauten	40	1021	3412	0604	B		0,00		130.000,00	118.840,46	-11.159,54
1 611000	Instandhaltung von Strassenbauten	24	2224	3224	0604	B	3.000.000,00	3.150.543,49	150.543,49	3.000.000,00	3.372.700,64	372.700,64
1 611100	Instandhaltung von Straßenbauten	24	2224	3224	0604	B	600.000,00	215.165,31	-384.834,69	600.000,00	197.089,24	-402.910,76
1 611510	Instandhaltung von Straßenbauten	24	2224	3224	0604	B	60.000,00	46.510,28	-13.489,72	60.000,00	29.393,69	-30.606,31
1 680000	Planmäßige Abschreibung		2226		0401	A	11.300,00	0,00	-11.300,00			
1 775000	Kapitaltransfers an Unternehmen (o Finanzunternehmen)	44	2233	3433	0604	B	1.000,00	0,00	-1.000,00	1.000,00	0,00	-1.000,00
	Summe Aktiva (Vermögen)							**0,00**				
	Summe Passiva (Vermögen)							**193.004,76**				
	Summe Erträge (Ergebnis)						**0,00**	**305.197,99**	**305.197,99**			
	Summe Aufwendungen (Ergebnis)						**3.672.300,00**	**3.412.219,08**	**-260.080,92**			
	NETTOERGEBNIS						**-3.672.300,00**	**-3.107.021,09**	**565.278,91**			
	Summe Einzahlungen (Finanzierung)									**432.200,00**	**82.642,37**	**-349.557,63**
	Summe Auszahlungen (Finanzierung)									**3.891.000,00**	**3.741.341,76**	**-149.658,24**
	NETTOFINANZIERUNGSSALDO									**-3.458.800,00**	**-3.658.699,39**	**-199.899,39**

61218 Konto	Gemeindestraßen, Div. Straßenbaumaßnahmen	QS	MVAG VH/EH	MVAG FH	AOB	R	VA 2024	RA 2024	Differenz 2024	VA 2024	RA 2024	Differenz 2024
							Ergebnis/Vermögen			EH	Finanzierung	
6 300000	Kapitaltransfers von Bund, Bundesfonds und Bundeskammer	33	1311	3331	0604	B		62.128,79		0,00	0,00	0,00
6 300900	Kapitaltransf. v. Bund, B.-/fonds u. kammern (KIG 2023)	33	1311	3331	0604	B		0,00		500.000,00	0,00	-500.000,00
6 301100	Kapitaltransf. v. Ländern, Landes-/fonds u. Kammern (GA	33	1311	3331	0400	A		1.803.134,57		957.000,00	822.912,24	-134.087,76
6 307000	Kapitaltransfers v.priv.Haush.u.priv.Org.o.Erw.zweck u.	34	1313	3334	0604	B		15.430,46		0,00	0,00	0,00
5 002000	Straßenbauten	40	1021	3412	0604	B		0,00		1.000.000,00	1.135.233,83	135.233,83
5 002100	Straßenbauten; Grundeinlösungen	40	1021	3412	0400	A		0,00		120.000,00	0,00	-120.000,00
5 002200	Straßenbauten, (Innenstadtregelung)	40	1021	3412	0604	B		0,00		100.000,00	1.318,30	-98.681,70
5 002300	Straßenbauten; (Aufschließung Hofer Zentrale)	40	1021	3412	0604	B		0,00		50.000,00	18.074,24	-31.925,76
5 002400	Straßenbauten, Straßenentsiegelungen	40	1021	3412	0604	B		0,00		300.000,00	477.072,71	177.072,71
5 002700	Straßenbauten	40	1021	3412	0604	B		0,00		40.000,00	0,00	-40.000,00
5 004000	Wasser- und Abwasserbauten und -anlagen	40	1023	3412	0600	B		208.932,43		160.000,00	106.607,21	-53.392,79
5 005000	Bauliche Anlage zu Straßenbauten	40	1021	3412	0604	B		0,00		175.000,00	80.669,40	-94.330,60
1 680000	Planmäßige Abschreibung		2226		0401	A	96.900,00	3.490,03	-93.409,97			
	Summe Aktiva (Vermögen)							**208.932,43**				
	Summe Passiva (Vermögen)							**1.880.693,82**				
	Summe Erträge (Ergebnis)						**0,00**	**0,00**	**0,00**			
	Summe Aufwendungen (Ergebnis)						**96.900,00**	**3.490,03**	**-93.409,97**			
	NETTOERGEBNIS						**-96.900,00**	**-3.490,03**	**93.409,97**			
	Summe Einzahlungen (Finanzierung)									**1.457.000,00**	**822.912,24**	**-634.087,76**
	Summe Auszahlungen (Finanzierung)									**1.945.000,00**	**1.818.975,69**	**-126.024,31**
	NETTOFINANZIERUNGSSALDO									**-488.000,00**	**-996.063,45**	**-508.063,45**

61228 Konto	Ausbau von Gemeindestraßen gemäß Bauplatzerklärung	QS	MVAG VH/EH	MVAG FH	AOB	R	VA 2024 Ergebnis/Vermögen	RA 2024 Ergebnis/Vermögen	Differenz 2024 Ergebnis/Vermögen	VA 2024 EH Finanzierung	RA 2024 EH Finanzierung	Differenz 2024 EH Finanzierung
6 301100	Kapitaltransf. v. Ländern, Landes-/fonds u. Kammern (GA	33	1311	3331	0400	A		244.556,97		115.000,00	101.576,57	-13.423,43
5 002000	Straßenbauten	40	1021	3412	0604	B		0,00		200.000,00	230.092,09	30.092,09
5 002100	Straßenbauten; Grundeinlösungen	40	1021	3412	0400	A		0,00		60.000,00	99,00	-59.901,00
1 680000	Planmäßige Abschreibung		2226		0401	A	15.700,00	0,00	-15.700,00			
	Summe Aktiva (Vermögen)							**0,00**				
	Summe Passiva (Vermögen)							**244.556,97**				
	Summe Erträge (Ergebnis)						**0,00**	**0,00**	**0,00**			
	Summe Aufwendungen (Ergebnis)						**15.700,00**	**0,00**	**-15.700,00**			
	NETTOERGEBNIS						**-15.700,00**	**0,00**	**15.700,00**			
	Summe Einzahlungen (Finanzierung)									**115.000,00**	**101.576,57**	**-13.423,43**
	Summe Auszahlungen (Finanzierung)									**260.000,00**	**230.191,09**	**-29.808,91**
	NETTOFINANZIERUNGSSALDO									**-145.000,00**	**-128.614,52**	**16.385,48**

Detailnachweis 2024

61244 Konto	Eisenbahnkreuzungen	QS	MVAG VH/EH	MVAG FH	AOB	R	VA 2024	RA 2024	Differenz 2024	VA 2024	RA 2024	Differenz 2024
							Ergebnis/Vermögen			EH	Finanzierung	
1 611000	Instandhaltung von Strassenbauten	24	2224	3224	0604	B	10.000,00	17.542,94	7.542,94	10.000,00	17.542,94	7.542,94
	Summe Aktiva (Vermögen)							**0,00**				
	Summe Passiva (Vermögen)							**0,00**				
	Summe Erträge (Ergebnis)						**0,00**	**0,00**	**0,00**			
	Summe Aufwendungen (Ergebnis)						**10.000,00**	**17.542,94**	**7.542,94**			
	NETTOERGEBNIS						**-10.000,00**	**-17.542,94**	**-7.542,94**			
	Summe Einzahlungen (Finanzierung)									**0,00**	**0,00**	**0,00**
	Summe Auszahlungen (Finanzierung)									**10.000,00**	**17.542,94**	**7.542,94**
	NETTOFINANZIERUNGSSALDO									**-10.000,00**	**-17.542,94**	**-7.542,94**

Detailnachweis 2024

61247 Konto	Behindertengerechter Straßenausbau	QS	MVAG VH/EH	MVAG FH	AOB	R	VA 2024	RA 2024	Differenz 2024	VA 2024	RA 2024	Differenz 2024
							Ergebnis/Vermögen			EH	Finanzierung	
6 301100	Kapitaltransf. v. Ländern, Landes-/fonds u. Kammern (GA	33	1311	3331	0400	A		120.858,74		57.400,00	48.601,81	-8.798,19
5 002000	Straßenbauten	40	1021	3412	0604	B		0,00		90.000,00	60.947,17	-29.052,83
5 005000	Bauliche Anlage zu Straßenbauten	40	1021	3412	0604	B		0,00		10.000,00	11.440,32	1.440,32
1 680000	Planmäßige Abschreibung		2226		0401	A	6.800,00	0,00	-6.800,00			
	Summe Aktiva (Vermögen)							**0,00**				
	Summe Passiva (Vermögen)							**120.858,74**				
	Summe Erträge (Ergebnis)						**0,00**	**0,00**	**0,00**			
	Summe Aufwendungen (Ergebnis)						**6.800,00**	**0,00**	**-6.800,00**			
	NETTOERGEBNIS						**-6.800,00**	**0,00**	**6.800,00**			
	Summe Einzahlungen (Finanzierung)									**57.400,00**	**48.601,81**	**-8.798,19**
	Summe Auszahlungen (Finanzierung)									**100.000,00**	**72.387,49**	**-27.612,51**
	NETTOFINANZIERUNGSSALDO									**-42.600,00**	**-23.785,68**	**18.814,32**

61263 Konto	Stadtlicht 2025	QS	MVAG VH/EH	MVAG FH	AOB	R	VA 2024	RA 2024	Differenz 2024	VA 2024	RA 2024	Differenz 2024
							Ergebnis/Vermögen		EH	Finanzierung		
6 300900	Kapitaltransf. v. Bund, B.-/fonds u. kammern (KIG 2023)	33	1311	3331	0604	B		1.940.000,00		0,00	0,00	0,00
6 301100	Kapitaltransf. v. Ländern, Landes-/fonds u. Kammern (GA	33	1311	3331	0400	A		281.131,85		287.400,00	283.971,57	-3.428,43
5 005000	Bauliche Anlage zu Straßenbauten	40	1021	3412	0604	B		0,00		500.000,00	493.566,66	-6.433,34
1 680000	Planmäßige Abschreibung		2226		0401	A	20.000,00	0,00	-20.000,00			
	Summe Aktiva (Vermögen)							**0,00**				
	Summe Passiva (Vermögen)							**2.221.131,85**				
	Summe Erträge (Ergebnis)						**0,00**	**0,00**	**0,00**			
	Summe Aufwendungen (Ergebnis)						**20.000,00**	**0,00**	**-20.000,00**			
	NETTOERGEBNIS						**-20.000,00**	**0,00**	**20.000,00**			
	Summe Einzahlungen (Finanzierung)									**287.400,00**	**283.971,57**	**-3.428,43**
	Summe Auszahlungen (Finanzierung)									**500.000,00**	**493.566,66**	**-6.433,34**
	NETTOFINANZIERUNGSSALDO									**-212.600,00**	**-209.595,09**	**3.004,91**

61269 Konto	Brücken und Durchlässe, Sanierungen	QS	MVAG VH/EH	MVAG FH	AOB	R	VA 2024	RA 2024	Differenz 2024	VA 2024	RA 2024	Differenz 2024
							Ergebnis/Vermögen			EH	Finanzierung	
6 301000	Kapitaltransfers von Ländern, Landesfonds und Landeskam	33	1311	3331	0604	B		142.499,99		0,00	0,00	0,00
6 301100	Kapitaltransf. v. Ländern, Landes-/fonds u. Kammern (GA	33	1311	3331	0400	A		1.146.294,53		575.300,00	491.439,84	-83.860,16
2 813000	Erträge aus der Auflösung von Investitionszuschüssen (K		2127		0401	A	2.100,00	2.142,86	42,86			
5 002000	Straßenbauten	40	1021	3412	0604	B		0,00		0,00	280.369,43	280.369,43
5 002100	Straßenbauten; Grundeinlösungen	40	1021	3412	0400	A		0,00		2.900,00	0,00	-2.900,00
5 005000	Bauliche Anlage zu Straßenbauten	40	1021	3412	0604	B		44.117.398,89		1.001.000,00	487.152,67	-513.847,33
5 060000	Anlagen in Bau	40	1028	3412	0401	A		117.767,47		0,00	0,00	0,00
5 070000	Aktivierungsfähige Rechte (immaterielle Vermögenswerte)	42	1010	3411	0401	A		4.200,00		0,00	0,00	0,00
1 611000	Instandhaltung von Strassenbauten	24	2224	3224	0604	B	550.000,00	485.704,96	-64.295,04	550.000,00	451.833,95	-98.166,05
1 611510	Instandhaltung von Straßenbauten	24	2224	3224	0604	B	1.000,00	898,08	-101,92	1.000,00	898,08	-101,92
1 680000	Planmäßige Abschreibung		2226		0401	A	59.300,00	0,00	-59.300,00			
1 771000	Kapitaltransferz. an Länder, Landesfonds u. -kammern	43	2231	3431	0604	B	100,00	0,00	-100,00	100,00	0,00	-100,00
	Summe Aktiva (Vermögen)							**44.239.366,36**				
	Summe Passiva (Vermögen)							**1.288.794,52**				
	Summe Erträge (Ergebnis)						**2.100,00**	**2.142,86**	**42,86**			
	Summe Aufwendungen (Ergebnis)						**610.400,00**	**486.603,04**	**-123.796,96**			
	NETTOERGEBNIS						**-608.300,00**	**-484.460,18**	**123.839,82**			
	Summe Einzahlungen (Finanzierung)									**575.300,00**	**491.439,84**	**-83.860,16**
	Summe Auszahlungen (Finanzierung)									**1.555.000,00**	**1.220.254,13**	**-334.745,87**
	NETTOFINANZIERUNGSSALDO									**-979.700,00**	**-728.814,29**	**250.885,71**

61270 Konto	Fußgängerzone	QS	MVAG VH/EH	MVAG FH	AOB	R	VA 2024	RA 2024	Differenz 2024	VA 2024	RA 2024	Differenz 2024
							Ergebnis/Vermögen			EH	Finanzierung	
6 300900	Kapitaltransf. v. Bund, B.-/fonds u. kammern (KIG 2023)	33	1311	3331	0604	B		1.893.211,36		0,00	0,00	0,00
6 301100	Kapitaltransf. v. Ländern, Landes-/fonds u. Kammern (GA	33	1311	3331	0400	A		353.504,84		919.600,00	358.943,38	-560.656,62
5 002000	Straßenbauten	40	1021	3412	0604	B		0,00		1.580.000,00	603.169,40	-976.830,60
5 002008	Straßenbauten (iV)	40	1021	3412	0604	B		0,00		1.000,00	0,00	-1.000,00
5 005000	Bauliche Anlage zu Straßenbauten	40	1021	3412	0604	B		203.768,54		20.000,00	0,00	-20.000,00
5 050000	Sonderanlagen	40	1024	3412	0604	B		5.544,41		0,00	0,00	0,00
1 611000	Instandhaltung von Strassenbauten	24	2224	3224	0604	B	325.000,00	280.351,09	-44.648,91	325.000,00	74.358,54	-250.641,46
1 619000	Instandhaltung von Sonderanlagen	24	2224	3224	0400	A	10.000,00	0,00	-10.000,00	10.000,00	0,00	-10.000,00
1 680000	Planmäßige Abschreibung		2226		0401	A	99.700,00	0,00	-99.700,00			
	Summe Aktiva (Vermögen)							**209.312,95**				
	Summe Passiva (Vermögen)							**2.246.716,20**				
	Summe Erträge (Ergebnis)						**0,00**	**0,00**	**0,00**			
	Summe Aufwendungen (Ergebnis)						**434.700,00**	**280.351,09**	**-154.348,91**			
	NETTOERGEBNIS						**-434.700,00**	**-280.351,09**	**154.348,91**			
	Summe Einzahlungen (Finanzierung)									**919.600,00**	**358.943,38**	**-560.656,62**
	Summe Auszahlungen (Finanzierung)									**1.936.000,00**	**677.527,94**	**-1.258.472,06**
	NETTOFINANZIERUNGSSALDO									**-1.016.400,00**	**-318.584,56**	**697.815,44**

61276 Konto	Schulwegsicherung	QS	MVAG VH/EH	MVAG FH	AOB	R	VA 2024	RA 2024	Differenz 2024	VA 2024	RA 2024	Differenz 2024
							Ergebnis/Vermögen			EH	Finanzierung	
6 301100	Kapitaltransf. v. Ländern, Landes-/fonds u. Kammern (GA	33	1311	3331	0400	A		488.085,73		212.600,00	210.516,11	-2.083,89
5 002000	Straßenbauten	40	1021	3412	0604	B		0,00		300.000,00	123.727,79	-176.272,21
5 002100	Straßenbauten; Grundeinlösungen	40	1021	3412	0400	A		0,00		20.000,00	0,00	-20.000,00
5 005000	Bauliche Anlage zu Straßenbauten	40	1021	3412	0604	B		0,00		70.000,00	69.415,54	-584,46
1 611000	Instandhaltung von Strassenbauten	24	2224	3224	0604	B	60.000,00	60.000,00	0,00	60.000,00	34.154,84	-25.845,16
1 680000	Planmäßige Abschreibung		2226		0401	A	22.200,00	0,00	-22.200,00			
	Summe Aktiva (Vermögen)							**0,00**				
	Summe Passiva (Vermögen)							**488.085,73**				
	Summe Erträge (Ergebnis)						**0,00**	**0,00**	**0,00**			
	Summe Aufwendungen (Ergebnis)						**82.200,00**	**60.000,00**	**-22.200,00**			
	NETTOERGEBNIS						**-82.200,00**	**-60.000,00**	**22.200,00**			
	Summe Einzahlungen (Finanzierung)									**212.600,00**	**210.516,11**	**-2.083,89**
	Summe Auszahlungen (Finanzierung)									**450.000,00**	**227.298,17**	**-222.701,83**
	NETTOFINANZIERUNGSSALDO									**-237.400,00**	**-16.782,06**	**220.617,94**

61600 Konto	Sonstige Straßen und Wege	QS	MVAG VH/EH	MVAG FH	AOB	R	VA 2024	RA 2024	Differenz 2024	VA 2024	RA 2024	Differenz 2024
							Ergebnis/Vermögen			EH	Finanzierung	
6 300200	Kapitaltransfers von Bund, Bundesfonds und Bundeskammer	33	1311	3331	0401	A		89.080,32		0,00	0,00	0,00
2 813000	Erträge aus der Auflösung von Investitionszuschüssen (K		2127		0401	A	4.300,00	5.181,17	881,17			
1 611000	Instandhaltung von Strassenbauten	24	2224	3224	0604	B	130.000,00	90.797,38	-39.202,62	130.000,00	90.797,38	-39.202,62
1 700000	Miet- und Pachtaufwand	24	2223	3223	0400	A	35.000,00	49.781,96	14.781,96	35.000,00	49.781,96	14.781,96
1 754000	Transfers an sonstige Träger des öffentlichen Rechts	26	2231	3231	0604	B	763.000,00	756.940,48	-6.059,52	763.000,00	756.940,48	-6.059,52
1 755000	Transfers an Unternehmen (ohne Finanzunternehmen) und a	27	2233	3233	0604	B	0,00	1.729,74	1.729,74	0,00	1.729,74	1.729,74
1 757000	Transfers an private Organisationen ohne Erwerbszweck	27	2234	3234	0400	A	43.000,00	69.000,00	26.000,00	43.000,00	70.985,45	27.985,45
1 781000	Transfers an Beteiligungen der Gemeinde/des Gemeindever	27	2232	3232	0604	B	20.000,00	11.592,29	-8.407,71	20.000,00	7.851,75	-12.148,25
	Summe Aktiva (Vermögen)							**0,00**				
	Summe Passiva (Vermögen)							**89.080,32**				
	Summe Erträge (Ergebnis)						**4.300,00**	**5.181,17**	**881,17**			
	Summe Aufwendungen (Ergebnis)						**991.000,00**	**979.841,85**	**-11.158,15**			
	NETTOERGEBNIS						**-986.700,00**	**-974.660,68**	**12.039,32**			
	Summe Einzahlungen (Finanzierung)									**0,00**	**0,00**	**0,00**
	Summe Auszahlungen (Finanzierung)									**991.000,00**	**978.086,76**	**-12.913,24**
	NETTOFINANZIERUNGSSALDO									**-991.000,00**	**-978.086,76**	**12.913,24**

61601 Konto	Radwege	QS	MVAG VH/EH	MVAG FH	AOB	R	VA 2024	RA 2024	Differenz 2024	VA 2024	RA 2024	Differenz 2024
							Ergebnis/Vermögen			EH	Finanzierung	
6 300000	Kapitaltransfers von Bund, Bundesfonds und Bundeskammer	33	1311	3331	0604	B		511.024,06		0,00	197.763,00	197.763,00
6 300900	Kapitaltransf. v. Bund, B.-/fonds u. kammern (KIG 2023)	33	1311	3331	0604	B		2.707.171,59		575.000,00	710.134,00	135.134,00
6 301000	Kapitaltransfers von Ländern, Landesfonds und Landeskam	33	1311	3331	0604	B		160.624,32		0,00	0,00	0,00
6 301100	Kapitaltransf. v. Ländern, Landes-/fonds u. Kammern (GA	33	1311	3331	0400	A		207.462,43		1.040.300,00	210.507,23	-829.792,77
2 811000	Miete- und Pachtertrag	14	2115	3115	0600	B	45.000,00	44.164,74	-835,26	45.000,00	44.861,39	-138,61
2 811008	Miete und Pachtertrag, (iV)	14	2115	3115	0600	B	300,00	310,00	10,00	300,00	310,00	10,00
2 813000	Erträge aus der Auflösung von Investitionszuschüssen (K		2127		0401	A	13.600,00	106.487,55	92.887,55			
2 829000	Sonstige Erträge	18	2116	3116	0600	B	2.000,00	11.113,83	9.113,83	2.000,00	11.203,57	9.203,57
5 002000	Straßenbauten	40	1021	3412	0604	B		6.199.640,80		1.800.000,00	1.095.075,81	-704.924,19
5 002100	Straßenbauten; Grundeinlösungen	40	1021	3412	0400	A		0,00		24.000,00	0,00	-24.000,00
5 005000	Bauliche Anlage zu Straßenbauten	40	1021	3412	0604	B		0,00		10.000,00	52.702,70	42.702,70
5 010000	Gebäude und Bauten	40	1022	3413	0604	B		0,00		1.000,00	0,00	-1.000,00
5 040000	Fahrzeuge	41	1025	3414	0600	B		135.931,82		17.000,00	58.272,13	41.272,13
5 050000	Sonderanlagen	40	1024	3412	0604	B		1.217.541,60		0,00	259.048,23	259.048,23
5 050200	Sonderanlagen	40	1024	3412	0600	B		48.306,32		175.000,00	11.400,00	-163.600,00
5 050208	Sonderanlagen (iV)	40	1024	3412	0600	B		2.084,11		0,00	0,00	0,00
5 060000	Anlagen in Bau	40	1028	3412	0401	A		161.719,35		0,00	0,00	0,00
5 070000	Aktivierungsfähige Rechte (immaterielle Vermögenswerte)	42	1010	3411	0604	B		299.581,84		0,00	0,00	0,00
1 400000	Geringwertige Wirtschaftsgüter (GWG)	23	2221	3221	0600	B	2.000,00	2.209,90	209,90	2.000,00	2.209,90	209,90
1 400008	Geringwertige Wirtschaftsgüter des Anlagevermögens, (iV	23	2221	3221	0600	B	600,00	0,00	-600,00	600,00	0,00	-600,00
1 413000	Handelswaren	23	2221	3221	0600	B	2.000,00	0,00	-2.000,00	2.000,00	0,00	-2.000,00
1 457000	Druckwerke	23	2221	3221	0600	B	1.000,00	1.482,00	482,00	1.000,00	1.763,07	763,07
1 600000	Energiebezüge	24	2222	3222	0600	B	18.900,00	17.642,90	-1.257,10	18.900,00	17.096,88	-1.803,12
1 611000	Instandhaltung von Strassenbauten	24	2224	3224	0604	B	189.000,00	92.291,66	-96.708,34	189.000,00	92.291,66	-96.708,34
1 611700	Instandhaltung von Straßenbauten	24	2224	3224	0604	B	4.000,00	0,00	-4.000,00	4.000,00	0,00	-4.000,00
1 614000	Instandhaltung von Gebäuden und Bauten	24	2224	3224	0601	B	1.000,00	1.953,22	953,22	1.000,00	4.733,50	3.733,50
1 617000	Instandhaltung von Fahrzeugen	24	2224	3224	0600	B	6.000,00	11.529,57	5.529,57	6.000,00	11.529,57	5.529,57
1 619000	Instandhaltung von Sonderanlagen	24	2224	3224	0600	B	5.000,00	24.145,18	19.145,18	5.000,00	24.145,18	19.145,18
1 619008	Instandhaltung von Sonderanlagen, (iV)	24	2224	3224	0600	B	14.000,00	16.258,49	2.258,49	14.000,00	16.186,49	2.186,49
1 621008	Sonstige Transporte (IV)	24	2222	3222	0600	B	5.000,00	0,00	-5.000,00	5.000,00	0,00	-5.000,00
1 640000	Rechts- und Beratungsaufwand	24	2222	3222	0600	B	100,00	0,00	-100,00	100,00	0,00	-100,00
1 680000	Planmäßige Abschreibung		2226		0401	A	436.000,00	368.773,49	-67.226,51			
1 683000	Verluste aus dem Abgang v. Sachanl. u. immat. Vermögens		2226		0401	A	0,00	15.534,37	15.534,37			
1 722000	Rückersätze von Erträgen	24	2225	3225	0600	B	300,00	869,83	569,83	300,00	811,70	511,70
1 726000	Mitgliedsbeiträge an Institutionen	24	2225	3225	0600	B	900,00	1.080,00	180,00	900,00	1.080,00	180,00
1 728000	Entgelte für sonstige Leistungen	24	2225	3225	0600	B	73.000,00	62.710,25	-10.289,75	73.000,00	82.083,17	9.083,17
1 728008	Entgelte für sonstige Leistungen, (iV)	24	2225	3225	0600	B	0,00	16,72	16,72	0,00	16,72	16,72
1 728070	Entgelte für sonstige Leistungen	24	2225	3225	MD02	A	0,00	400,00	400,00	0,00	400,00	400,00

61601 Konto	Radwege	QS	MVAG VH/EH	MVAG FH	AOB	R	VA 2024	RA 2024	Differenz 2024	VA 2024	RA 2024	Differenz 2024
							Ergebnis/Vermögen			EH	Finanzierung	
1 728100	Entgelte für sonstige Leistungen	24	2225	3225	0503	D	60.000,00	44.233,71	-15.766,29	60.000,00	36.277,15	-23.722,85
1 728200	Entgelte für sonstige Leistungen	24	2225	3225	0604	B	50.000,00	9.771,84	-40.228,16	50.000,00	21.115,14	-28.884,86
1 729000	Sonstige Aufwendungen	24	2225	3225	0600	B	100,00	0,00	-100,00	100,00	0,00	-100,00
1 771000	Kapitaltransferz. an Länder, Landesfonds u. -kammern	43	2231	3431	0604	B	380.000,00	69.426,03	-310.573,97	380.000,00	69.426,03	-310.573,97
1 775000	Kapitaltransfers an Unternehmen (o Finanzunternehmen)	44	2233	3433	0600	B	92.000,00	0,00	-92.000,00	92.000,00	0,00	-92.000,00
1 775100	Kapitaltransfers an Unternehmen (o Finanzunternehmen)	44	2233	3433	MD00	A	0,00	6.792,86	6.792,86	0,00	6.013,10	6.013,10
1 778100	Kapitaltransferzahlungen an private Haushalte	44	2234	3434	MD00	A	45.000,00	31.838,27	-13.161,73	45.000,00	31.394,51	-13.605,49
	Summe Aktiva (Vermögen)							**8.064.805,84**				
	Summe Passiva (Vermögen)							**3.586.282,40**				
	Summe Erträge (Ergebnis)						**60.900,00**	**162.076,12**	**101.176,12**			
	Summe Aufwendungen (Ergebnis)						**1.385.900,00**	**778.960,29**	**-606.939,71**			
	NETTOERGEBNIS						**-1.325.000,00**	**-616.884,17**	**708.115,83**			
	Summe Einzahlungen (Finanzierung)									**1.662.600,00**	**1.174.779,19**	**-487.820,81**
	Summe Auszahlungen (Finanzierung)									**2.976.900,00**	**1.895.072,64**	**-1.081.827,36**
	NETTOFINANZIERUNGSSALDO									**-1.314.300,00**	**-720.293,45**	**594.006,55**

61603 Konto	Gaisberg	QS	MVAG VH/EH	MVAG FH	AOB	R	VA 2024	RA 2024	Differenz 2024	VA 2024	RA 2024	Differenz 2024
							Ergebnis/Vermögen			EH	Finanzierung	
5 004000	Wasser- und Abwasserbauten und -anlagen	40	1023	3412	0601	B		70.299,45		0,00	8.364,91	8.364,91
1 680000	Planmäßige Abschreibung		2226		0401	A	2.400,00	2.267,72	-132,28			
1 777100	Kapitaltransfers an private Organisationen ohne Erwerbs	44	2234	3434	0600	B	435.000,00	264.007,73	-170.992,27	435.000,00	264.007,73	-170.992,27
	Summe Aktiva (Vermögen)							**70.299,45**				
	Summe Passiva (Vermögen)							**0,00**				
	Summe Erträge (Ergebnis)						**0,00**	**0,00**	**0,00**			
	Summe Aufwendungen (Ergebnis)						**437.400,00**	**266.275,45**	**-171.124,55**			
	NETTOERGEBNIS						**-437.400,00**	**-266.275,45**	**171.124,55**			
	Summe Einzahlungen (Finanzierung)									**0,00**	**0,00**	**0,00**
	Summe Auszahlungen (Finanzierung)									**435.000,00**	**272.372,64**	**-162.627,36**
	NETTOFINANZIERUNGSSALDO									**-435.000,00**	**-272.372,64**	**162.627,36**

Detailnachweis 2024

61607 Konto	Unfallschwerpunkte	QS	MVAG VH/EH	MVAG FH	AOB	R	VA 2024 Ergebnis/Vermögen	RA 2024 Ergebnis/Vermögen	Differenz 2024 Ergebnis/Vermögen	VA 2024 EH Finanzierung	RA 2024 EH Finanzierung	Differenz 2024 EH Finanzierung
5 002000	Straßenbauten	40	1021	3412	0604	B		0,00		100.000,00	122.830,90	22.830,90
5 002100	Straßenbauten; (KV Hofhaymer Allee)	40	1021	3412	0400	A		0,00		1.000,00	0,00	-1.000,00
1 680000	Planmäßige Abschreibung		2226		0401	A	6.200,00	0,00	-6.200,00			
	Summe Aktiva (Vermögen)							**0,00**				
	Summe Passiva (Vermögen)							**0,00**				
	Summe Erträge (Ergebnis)						**0,00**	**0,00**	**0,00**			
	Summe Aufwendungen (Ergebnis)						**6.200,00**	**0,00**	**-6.200,00**			
	NETTOERGEBNIS						**-6.200,00**	**0,00**	**6.200,00**			
	Summe Einzahlungen (Finanzierung)									**0,00**	**0,00**	**0,00**
	Summe Auszahlungen (Finanzierung)									**101.000,00**	**122.830,90**	**21.830,90**
	NETTOFINANZIERUNGSSALDO									**-101.000,00**	**-122.830,90**	**-21.830,90**

61700 Straßenbauregie Konto	QS	MVAG VH/EH	MVAG FH	AOB	R	VA 2024	RA 2024	Differenz 2024 Ergebnis/Vermögen	VA 2024	RA 2024	Differenz 2024 Finanzierung
								EH			
6 300200 Kapitaltransfers von Bund, Bundesfonds und Bundeskammer	33	1311	3331	0401	A		40,00		0,00	0,00	0,00
2 813000 Erträge aus der Auflösung von Investitionszuschüssen (K		2127		0400	A	0,00	20,00	20,00			
2 829000 Sonstige Erträge	18	2116	3116	0604	B	30.000,00	41.512,56	11.512,56	30.000,00	42.604,24	12.604,24
2 829008 Sonstige Einnahmen, (iV)	18	2116	3116	0604	B	2.800,00	3.271,10	471,10	2.800,00	3.271,10	471,10
2 860000 Transfers von Bund, Bundesfonds und Bundeskammern	15	2121	3121	MD02	A	0,00	2.390,91	2.390,91	0,00	0,00	0,00
5 006000 Sonstige Grundstückseinrichtungen	40	1021	3412	0604	B		38.819,65		35.000,00	10.204,28	-24.795,72
5 020000 Maschinen und maschinelle Anlagen	41	1025	3414	0604	B		214.700,64		44.000,00	43.971,03	-28,97
5 030000 Werkzeuge und sonstige Erzeugungsmittel	41	1025	3414	0604	B		29.332,33		5.400,00	8.569,81	3.169,81
5 040000 Fahrzeuge	41	1025	3414	0604	B		136.033,05		25.400,00	2.163,84	-23.236,16
5 042000 Amts-, Betriebs- und Geschäftsausstattung	41	1026	3415	0604	B		1.727,95		1.000,00	1.919,94	919,94
5 042008 Amts-, Betriebs- u. Geschäftsausstattung, (iV)	41	1026	3415	0604	B		4.561,22		0,00	534,16	534,16
5 042100 Amts-, Betriebs- und Geschäftsausstattung	41	1026	3415	0604	B		103.704,93		10.000,00	27.270,07	17.270,07
5 050000 Sonderanlagen	40	1024	3412	0604	B		24.874,99		0,00	26.085,60	26.085,60
1 400000 Geringwertige Wirtschaftsgüter (GWG)	23	2221	3221	0604	B	45.000,00	44.936,41	-63,59	45.000,00	45.208,21	208,21
1 402000 Verbrauchsgüter für innerbetriebliche Leistungen	23	2221	3221	0604	B	300,00	0,00	-300,00	300,00	0,00	-300,00
1 409000 Ersatzteile	23	2221	3221	0604	B	1.500,00	1.538,92	38,92	1.500,00	1.538,92	38,92
1 430000 Lebensmittel	23	2221	3221	0604	B	400,00	329,73	-70,27	400,00	329,73	-70,27
1 451000 Brennstoffe	23	2221	3221	0600	B	100,00	3.160,27	3.060,27	100,00	3.160,27	3.060,27
1 452000 Treibstoffe	23	2221	3221	0604	B	24.000,00	15.606,41	-8.393,59	24.000,00	15.606,41	-8.393,59
1 453000 Schmier- und Schleifmittel	23	2221	3221	0604	B	3.000,00	2.159,05	-840,95	3.000,00	2.159,05	-840,95
1 454000 Reinigungsmittel	23	2221	3221	0604	B	1.500,00	1.584,63	84,63	1.500,00	1.584,63	84,63
1 455000 Chemische und sonstige artverwandte Mittel	23	2221	3221	0604	B	10.000,00	9.212,80	-787,20	10.000,00	9.212,80	-787,20
1 456000 Schreib-, Zeichen- und sonstige Büromittel	23	2221	3221	0604	B	1.000,00	987,36	-12,64	1.000,00	967,56	-32,44
1 457000 Druckwerke	23	2221	3221	0604	B	400,00	231,10	-168,90	400,00	231,10	-168,90
1 458000 Mittel zur ärztlichen Betreuung und Gesundheitsvorsorge	23	2221	3221	0604	B	3.900,00	2.148,73	-1.751,27	3.900,00	2.148,73	-1.751,27
1 458008 Mittel zur ärztlichen Betreuung und Gesundheitsvorsorge	23	2221	3221	0604	B	100,00	27,25	-72,75	100,00	0,00	-100,00
1 459000 Sonstige Verbrauchsgüter	23	2221	3221	0604	B	5.000,00	4.484,06	-515,94	5.000,00	4.484,06	-515,94
1 459100 Sonstige Verbrauchsgüter	23	2221	3221	0601	B	500,00	0,00	-500,00	500,00	0,00	-500,00
1 500000 Geldbezüge der Beamten der Verwaltung	20	2211	3211	MD02	A	711.600,00	786.361,75	74.761,75	711.600,00	786.361,75	74.761,75
1 501000 Geldbezüge der Beamten in handwerklicher Verwendung	20	2211	3211	MD02	A	1.142.600,00	936.338,70	-206.261,30	1.142.600,00	936.338,70	-206.261,30
1 510000 Geldbezüge der Vertragsbediensteten der Verwaltung	20	2211	3211	MD02	A	437.400,00	447.347,99	9.947,99	437.400,00	447.347,99	9.947,99
1 511000 Geldbezüge d.Vertragsbediensteten in handwerkl.Verwend.	20	2211	3211	MD02	A	3.262.500,00	3.226.516,87	-35.983,13	3.262.500,00	3.226.516,87	-35.983,13
1 563000 Sonstige Aufwandsentschädigungen	20	2213	3213	MD02	A	10.100,00	11.009,48	909,48	10.100,00	11.009,48	909,48
1 565000 Mehrleistungsvergütungen	20	2211	3211	MD02	A	495.900,00	402.961,46	-92.938,54	495.900,00	402.961,46	-92.938,54
1 566000 Zuwendungen aus Anlaß von Dienstjubiläen	20	2212	3212	MD02	A	24.500,00	23.607,20	-892,80	24.500,00	23.607,20	-892,80
1 567000 Belohnungen, Geldaushilfen und Leistungsprämien	20	2213	3213	MD02	A	0,00	22.379,63	22.379,63	0,00	22.379,63	22.379,63
1 569000 Sonstige Nebengebühren	20	2211	3211	MD02	A	307.300,00	356.722,13	49.422,13	307.300,00	356.722,13	49.422,13
1 580000 Dienstgeberbeiträge z.Ausgleichsfonds f.Familienbeihilf	20	2212	3212	MD02	A	213.800,00	213.904,35	104,35	213.800,00	213.904,35	104,35

61700 Straßenbauregie		QS	MVAG VH/EH	MVAG FH	AOB	R	VA 2024	RA 2024	Differenz 2024	VA 2024	RA 2024	Differenz 2024
Konto							Ergebnis/Vermögen			EH	Finanzierung	
1 582000	Sonstige Dienstgeberbeiträge zur sozialen Sicherheit	20	2212	3212	MD02	A	965.000,00	1.011.263,41	46.263,41	965.000,00	1.011.263,41	46.263,41
1 600000	Energiebezüge	24	2222	3222	0600	B	24.200,00	3.798,94	-20.401,06	24.200,00	3.736,65	-20.463,35
1 616000	Instandhaltung von Maschinen und maschinellen Anlagen	24	2224	3224	0604	B	29.000,00	21.488,91	-7.511,09	29.000,00	21.022,48	-7.977,52
1 616008	Instandhaltung von Maschinen und maschinellen Anlagen,	24	2224	3224	0604	B	1.000,00	801,68	-198,32	1.000,00	801,68	-198,32
1 617000	Instandhaltung von Fahrzeugen	24	2224	3224	0604	B	5.000,00	13.731,56	8.731,56	5.000,00	13.731,56	8.731,56
1 618000	Instandhaltung von sonstigen Anlagen	24	2224	3224	0604	B	3.000,00	2.592,00	-408,00	3.000,00	2.844,00	-156,00
1 621000	Sonstige Transporte	24	2222	3222	0604	B	100,00	0,00	-100,00	100,00	0,00	-100,00
1 631000	Telekommunikationsdienste	24	2222	3222	MD03	A	9.000,00	10.386,21	1.386,21	9.000,00	10.386,21	1.386,21
1 680000	Planmäßige Abschreibung		2226		0401	A	89.200,00	89.410,00	210,00			
1 683000	Verluste aus dem Abgang v. Sachanl. u. immat. Vermögens		2226		0401	A	0,00	41,00	41,00			
1 700000	Miet- und Pachtaufwand	24	2223	3223	0601	B	4.000,00	4.299,55	299,55	4.000,00	4.299,55	299,55
1 700600	Miet- und Pachtaufwand (SIG)	24	2223	3223	0601	B	83.300,00	85.792,67	2.492,67	83.300,00	85.792,67	2.492,67
1 710000	Öffentliche Abgaben, ohne Gebühren gemäß FAG	24	2225	3225	0604	B	100,00	0,00	-100,00	100,00	0,00	-100,00
1 724000	Reisegebühren	24	2225	3225	MD02	A	300,00	888,01	588,01	300,00	888,01	588,01
1 724100	Reisegebühren	24	2225	3225	MD02	A	35.000,00	24.193,80	-10.806,20	35.000,00	24.193,80	-10.806,20
1 728000	Entgelte für sonstige Leistungen	24	2225	3225	0604	B	20.000,00	18.003,03	-1.996,97	20.000,00	18.416,95	-1.583,05
1 729000	Sonstige Aufwendungen	24	2225	3225	0604	B	2.000,00	0,00	-2.000,00	2.000,00	0,00	-2.000,00
	Summe Aktiva (Vermögen)							**553.754,76**				
	Summe Passiva (Vermögen)							**40,00**				
	Summe Erträge (Ergebnis)						**32.800,00**	**47.194,57**	**14.394,57**			
	Summe Aufwendungen (Ergebnis)						**7.972.600,00**	**7.800.247,05**	**-172.352,95**			
	NETTOERGEBNIS						**-7.939.800,00**	**-7.753.052,48**	**186.747,52**			
	Summe Einzahlungen (Finanzierung)									**32.800,00**	**45.875,34**	**13.075,34**
	Summe Auszahlungen (Finanzierung)									**8.004.200,00**	**7.831.876,73**	**-172.323,27**
	NETTOFINANZIERUNGSSALDO									**-7.971.400,00**	**-7.786.001,39**	**185.398,61**

Detailnachweis 2024

63000 Konto	Bundesflüsse	QS	MVAG VH/EH	MVAG FH	AOB	R	VA 2024	RA 2024	Differenz 2024	VA 2024	RA 2024	Differenz 2024
							Ergebnis/Vermögen			EH	Finanzierung	
2 828000	Rückersätze von Aufwendungen	18	2116	3116	0602	B	0,00	268,17	268,17	0,00	268,17	268,17
5 004000	Wasser- und Abwasserbauten und -anlagen	40	1023	3412	0602	B		0,00		30.000,00	0,00	-30.000,00
1 402000	Verbrauchsgüter für innerbetriebliche Leistungen	23	2221	3221	0602	B	100,00	0,00	-100,00	100,00	0,00	-100,00
1 452000	Treibstoffe	23	2221	3221	0602	B	100,00	0,00	-100,00	100,00	0,00	-100,00
1 455000	Chemische und sonstige artverwandte Mittel	23	2221	3221	0602	B	100,00	0,00	-100,00	100,00	0,00	-100,00
1 612000	Instandhaltung von Wasser- und Abwasserbauten und -anla	24	2224	3224	0602	B	3.000,00	2.068,00	-932,00	3.000,00	2.068,00	-932,00
1 621000	Sonstige Transporte	24	2222	3222	0602	B	100,00	0,00	-100,00	100,00	0,00	-100,00
1 680000	Planmäßige Abschreibung		2226		0401	A	1.200,00	0,00	-1.200,00			
1 728000	Entgelte für sonstige Leistungen	24	2225	3225	0602	B	1.000,00	0,00	-1.000,00	1.000,00	0,00	-1.000,00
1 729000	Sonstige Aufwendungen	24	2225	3225	0602	B	100,00	0,00	-100,00	100,00	0,00	-100,00
1 750000	Transfers an Bund, Bundesfonds und Bundeskammern	26	2231	3231	0602	B	10.000,00	3.899,77	-6.100,23	10.000,00	4.167,94	-5.832,06
1 770000	Kapitaltransferzahlungen an Bund,Bundesfonds u.-kammern	43	2231	3431	0602	B	10.000,00	0,00	-10.000,00	10.000,00	0,00	-10.000,00
	Summe Aktiva (Vermögen)							**0,00**				
	Summe Passiva (Vermögen)							**0,00**				
	Summe Erträge (Ergebnis)						**0,00**	**268,17**	**268,17**			
	Summe Aufwendungen (Ergebnis)						**25.700,00**	**5.967,77**	**-19.732,23**			
	NETTOERGEBNIS						**-25.700,00**	**-5.699,60**	**20.000,40**			
	Summe Einzahlungen (Finanzierung)									**0,00**	**268,17**	**268,17**
	Summe Auszahlungen (Finanzierung)									**54.500,00**	**6.235,94**	**-48.264,06**
	NETTOFINANZIERUNGSSALDO									**-54.500,00**	**-5.967,77**	**48.532,23**

63100 Konkurrenzgewässer Konto	QS	MVAG VH/EH	MVAG FH	AOB	R	VA 2024	RA 2024	Differenz 2024 Ergebnis/Vermögen	VA 2024	RA 2024	Differenz 2024 Finanzierung
								EH			
6 300000 Kapitaltransfers von Bund, Bundesfonds und Bundeskammer	33	1311	3331	0602	B		29.623,94		0,00	29.623,94	29.623,94
6 301000 Kapitaltransfers von Ländern, Landesfonds und Landeskam	33	1311	3331	0602	B		15.000,00		0,00	0,00	0,00
2 810000 Erträge aus Leistungen	13	2114	3114	0602	B	6.000,00	6.293,97	293,97	6.000,00	6.293,97	293,97
2 810008 Leistungserlöse, (iV)	13	2114	3114	0602	B	3.000,00	3.081,63	81,63	3.000,00	3.081,63	81,63
2 828000 Rückersätze von Aufwendungen	18	2116	3116	0602	B	0,00	261,12	261,12	0,00	261,12	261,12
2 860000 Transfers von Bund, Bundesfonds und Bundeskammern	15	2121	3121	0602	B	0,00	26.337,56	26.337,56	0,00	26.337,56	26.337,56
5 004000 Wasser- und Abwasserbauten und -anlagen	40	1023	3412	0602	B		89.555,51		100.000,00	0,00	-100.000,00
5 020000 Maschinen und maschinelle Anlagen	41	1025	3414	0602	B		28.459,41		3.000,00	2.764,84	-235,16
5 040000 Fahrzeuge	41	1025	3414	0602	B		25.403,75		1.000,00	0,00	-1.000,00
5 070000 Aktivierungsfähige Rechte (immaterielle Vermögenswerte)	42	1010	3411	0400	A		9.810,00		0,00	0,00	0,00
1 280000 Geleistete Anzahlungen		1028	3425	0401	A		21.230,52		0,00	0,00	0,00
1 400000 Geringwertige Wirtschaftsgüter (GWG)	23	2221	3221	0602	B	18.000,00	15.174,43	-2.825,57	18.000,00	16.133,02	-1.866,98
1 402000 Verbrauchsgüter für innerbetriebliche Leistungen	23	2221	3221	0602	B	1.500,00	0,00	-1.500,00	1.500,00	0,00	-1.500,00
1 409000 Ersatzteile	23	2221	3221	0602	B	2.000,00	1.208,09	-791,91	2.000,00	1.208,09	-791,91
1 430000 Lebensmittel	23	2221	3221	0602	B	300,00	0,00	-300,00	300,00	0,00	-300,00
1 452000 Treibstoffe	23	2221	3221	0602	B	2.000,00	0,00	-2.000,00	2.000,00	0,00	-2.000,00
1 452009 Treibstoffe (VE)	23	2221	3221	0602	B	2.000,00	0,00	-2.000,00	2.000,00	0,00	-2.000,00
1 455000 Chemische und sonstige artverwandte Mittel	23	2221	3221	0602	B	100,00	0,00	-100,00	100,00	0,00	-100,00
1 459000 Sonstige Verbrauchsgüter	23	2221	3221	0602	B	4.000,00	1.927,45	-2.072,55	4.000,00	1.408,45	-2.591,55
1 600000 Energiebezüge	24	2222	3222	0600	B	1.400,00	1.354,19	-45,81	1.400,00	1.294,64	-105,36
1 612000 Instandhaltung von Wasser- und Abwasserbauten und -anla	24	2224	3224	0602	B	240.000,00	118.793,20	-121.206,80	240.000,00	84.855,06	-155.144,94
1 616000 Instandhaltung von Maschinen und maschinellen Anlagen	24	2224	3224	0602	B	5.000,00	4.449,49	-550,51	5.000,00	4.449,49	-550,51
1 618000 Instandhaltung von sonstigen Anlagen	24	2224	3224	0602	B	100,00	0,00	-100,00	100,00	0,00	-100,00
1 621008 Sonstige Transporte (IV)	24	2222	3222	0602	B	27.000,00	18.924,00	-8.076,00	27.000,00	18.924,00	-8.076,00
1 680000 Planmäßige Abschreibung		2226		0401	A	15.100,00	11.850,83	-3.249,17			
1 728000 Entgelte für sonstige Leistungen	24	2225	3225	0602	B	25.000,00	13.259,99	-11.740,01	25.000,00	13.656,55	-11.343,45
1 729000 Sonstige Aufwendungen	24	2225	3225	0602	B	63.000,00	30.354,82	-32.645,18	63.000,00	29.245,62	-33.754,38
1 770000 Kapitaltransferzahlungen an Bund,Bundesfonds u.-kammern	43	2231	3431	0602	B	20.000,00	4.587,94	-15.412,06	20.000,00	4.587,94	-15.412,06

63100 Konto	Konkurrenzgewässer	QS	MVAG VH/EH	MVAG FH	AOB	R	VA 2024	RA 2024	Differenz 2024	VA 2024	RA 2024	Differenz 2024
							Ergebnis/Vermögen			EH	Finanzierung	
	Summe Aktiva (Vermögen)							174.459,19				
	Summe Passiva (Vermögen)							44.623,94				
	Summe Erträge (Ergebnis)						9.000,00	35.974,28	26.974,28			
	Summe Aufwendungen (Ergebnis)						426.500,00	221.884,43	-204.615,57			
	NETTOERGEBNIS						-417.500,00	-185.910,15	231.589,85			
	Summe Einzahlungen (Finanzierung)									9.000,00	65.598,22	56.598,22
	Summe Auszahlungen (Finanzierung)									515.400,00	178.527,70	-336.872,30
	NETTOFINANZIERUNGSSALDO									-506.400,00	-112.929,48	393.470,52

63300 Konto	Wildbachverbauung	QS	MVAG VH/EH	MVAG FH	AOB	R	VA 2024	RA 2024	Differenz 2024	VA 2024	RA 2024	Differenz 2024
							Ergebnis/Vermögen			EH Finanzierung		
5 004100	Wasser- und Abwasserbauten und -anlagen; Grundeinlösung	40	1023	3412	0400	A		0,00		1.000,00	0,00	-1.000,00
5 070000	Aktivierungsfähige Rechte (immaterielle Vermögenswerte)	42	1010	3411	0401	A		21.165,00		0,00	0,00	0,00
1 400000	Geringwertige Wirtschaftsgüter (GWG)	23	2221	3221	0602	B	500,00	0,00	-500,00	500,00	0,00	-500,00
1 402000	Verbrauchsgüter für innerbetriebliche Leistungen	23	2221	3221	0602	B	100,00	0,00	-100,00	100,00	0,00	-100,00
1 452000	Treibstoffe	23	2221	3221	0602	B	200,00	0,00	-200,00	200,00	0,00	-200,00
1 612000	Instandhaltung von Wasser- und Abwasserbauten und -anla	24	2224	3224	0602	B	4.000,00	0,00	-4.000,00	4.000,00	0,00	-4.000,00
1 621008	Sonstige Transporte (IV)	24	2222	3222	0602	B	300,00	0,00	-300,00	300,00	0,00	-300,00
1 728000	Entgelte für sonstige Leistungen	24	2225	3225	0602	B	5.000,00	750,00	-4.250,00	5.000,00	0,00	-5.000,00
1 770000	Kapitaltransferzahlungen an Bund,Bundesfonds u.-kammern	43	2231	3431	0602	B	20.000,00	43.000,00	23.000,00	20.000,00	0,00	-20.000,00
	Summe Aktiva (Vermögen)							**21.165,00**				
	Summe Passiva (Vermögen)							**0,00**				
	Summe Erträge (Ergebnis)						**0,00**	**0,00**	**0,00**			
	Summe Aufwendungen (Ergebnis)						**30.100,00**	**43.750,00**	**13.650,00**			
	NETTOERGEBNIS						**-30.100,00**	**-43.750,00**	**-13.650,00**			
	Summe Einzahlungen (Finanzierung)									**0,00**	**0,00**	**0,00**
	Summe Auszahlungen (Finanzierung)									**31.100,00**	**0,00**	**-31.100,00**
	NETTOFINANZIERUNGSSALDO									**-31.100,00**	**0,00**	**31.100,00**

63400 Bergskarpierung Konto	QS	MVAG VH/EH	MVAG FH	AOB	R	VA 2024	RA 2024	Differenz 2024	VA 2024	RA 2024	Differenz 2024
						Ergebnis/Vermögen			EH	Finanzierung	
5 006000 Sonstige Grundstückseinrichtungen	40	1021	3412	0602	B		229.879,11		120.000,00	5.680,43	-114.319,57
5 020000 Maschinen und maschinelle Anlagen	41	1025	3414	0602	B		12.150,71		3.000,00	3.061,55	61,55
5 040000 Fahrzeuge	41	1025	3414	0602	B		0,00		2.500,00	0,00	-2.500,00
5 042100 Amts-, Betriebs- und Geschäftsausstattung	41	1026	3415	0602	B		747,68		2.000,00	0,00	-2.000,00
5 280000 Geleistete Anzahlungen	40	1028	3425	0602	B		400.535,33		225.000,00	100.000,00	-125.000,00
1 400000 Geringwertige Wirtschaftsgüter (GWG)	23	2221	3221	0602	B	25.000,00	21.788,79	-3.211,21	25.000,00	22.023,35	-2.976,65
1 402000 Verbrauchsgüter für innerbetriebliche Leistungen	23	2221	3221	0602	B	1.500,00	0,00	-1.500,00	1.500,00	0,00	-1.500,00
1 409000 Ersatzteile	23	2221	3221	0602	B	2.000,00	1.604,66	-395,34	2.000,00	1.604,66	-395,34
1 451000 Brennstoffe	23	2221	3221	0600	B	100,00	0,00	-100,00	100,00	0,00	-100,00
1 452000 Treibstoffe	23	2221	3221	0602	B	1.500,00	510,60	-989,40	1.500,00	510,60	-989,40
1 452009 Treibstoffe (VE)	23	2221	3221	0602	B	3.000,00	690,66	-2.309,34	3.000,00	690,66	-2.309,34
1 453000 Schmier- und Schleifmittel	23	2221	3221	0602	B	1.000,00	218,58	-781,42	1.000,00	218,58	-781,42
1 459000 Sonstige Verbrauchsgüter	23	2221	3221	0602	B	3.000,00	2.009,66	-990,34	3.000,00	2.009,66	-990,34
1 510000 Geldbezüge der Vertragsbediensteten der Verwaltung	20	2211	3211	MD02	A	67.100,00	68.548,11	1.448,11	67.100,00	68.548,11	1.448,11
1 511000 Geldbezüge d.Vertragsbediensteten in handwerkl.Verwend.	20	2211	3211	MD02	A	526.900,00	559.538,02	32.638,02	526.900,00	559.538,02	32.638,02
1 563000 Sonstige Aufwandsentschädigungen	20	2213	3213	MD02	A	1.400,00	1.817,41	417,41	1.400,00	1.817,41	417,41
1 565000 Mehrleistungsvergütungen	20	2211	3211	MD02	A	4.900,00	5.677,70	777,70	4.900,00	5.677,70	777,70
1 569000 Sonstige Nebengebühren	20	2211	3211	MD02	A	13.100,00	12.789,36	-310,64	13.100,00	12.789,36	-310,64
1 580000 Dienstgeberbeiträge z.Ausgleichsfonds f.Familienbeihilf	20	2212	3212	MD02	A	24.000,00	23.961,99	-38,01	24.000,00	23.961,99	-38,01
1 582000 Sonstige Dienstgeberbeiträge zur sozialen Sicherheit	20	2212	3212	MD02	A	123.100,00	141.516,49	18.416,49	123.100,00	141.516,49	18.416,49
1 600000 Energiebezüge	24	2222	3222	0600	B	3.300,00	3.370,85	70,85	3.300,00	3.233,36	-66,64
1 613000 Instandhaltungen von sonstigen Grundstückseinrichtungen	24	2224	3224	0602	B	100,00	0,00	-100,00	100,00	0,00	-100,00
1 616000 Instandhaltung von Maschinen und maschinellen Anlagen	24	2224	3224	0602	B	2.500,00	308,02	-2.191,98	2.500,00	308,02	-2.191,98
1 617000 Instandhaltung von Fahrzeugen	24	2224	3224	0602	B	100,00	0,00	-100,00	100,00	0,00	-100,00
1 618000 Instandhaltung von sonstigen Anlagen	24	2224	3224	0602	B	1.500,00	1.595,37	95,37	1.500,00	1.595,37	95,37
1 621008 Sonstige Transporte (IV)	24	2222	3222	0602	B	24.000,00	23.526,00	-474,00	24.000,00	23.526,00	-474,00
1 631000 Telekommunikationsdienste	24	2222	3222	MD03	A	3.000,00	246,10	-2.753,90	3.000,00	246,10	-2.753,90
1 640000 Rechts- und Beratungsaufwand	24	2222	3222	0602	B	5.000,00	2.434,49	-2.565,51	5.000,00	3.934,01	-1.065,99
1 670000 Versicherungen	24	2222	3222	0400	A	700,00	647,88	-52,12	700,00	647,88	-52,12
1 680000 Planmäßige Abschreibung		2226		0401	A	12.900,00	9.120,78	-3.779,22			
1 728000 Entgelte für sonstige Leistungen	24	2225	3225	0602	B	15.000,00	3.747,11	-11.252,89	15.000,00	3.932,87	-11.067,13
1 728700 Entgelte für sonstige Leistungen - Wasser	24	2225	3225	0600	B	800,00	52,30	-747,70	800,00	53,43	-746,57

63400 Bergskarpierung	QS	MVAG VH/EH	MVAG FH	AOB	R	VA 2024	RA 2024	Differenz 2024	VA 2024	RA 2024	Differenz 2024
Konto						Ergebnis/Vermögen			EH	Finanzierung	
Summe Aktiva (Vermögen)							643.312,83				
Summe Passiva (Vermögen)							0,00				
Summe Erträge (Ergebnis)						0,00	0,00	0,00			
Summe Aufwendungen (Ergebnis)						866.500,00	885.720,93	19.220,93			
NETTOERGEBNIS						-866.500,00	-885.720,93	-19.220,93			
Summe Einzahlungen (Finanzierung)									0,00	0,00	0,00
Summe Auszahlungen (Finanzierung)									1.206.100,00	987.125,61	-218.974,39
NETTOFINANZIERUNGSSALDO									-1.206.100,00	-987.125,61	218.974,39

64000 Einrichtungen u.Maßnahmen n.d.Straßenverkehrsordng. Konto	QS	MVAG VH/EH	MVAG FH	AOB	R	VA 2024	RA 2024	Differenz 2024	VA 2024	RA 2024	Differenz 2024
						Ergebnis/Vermögen			EH	Finanzierung	
6 300000 Kapitaltransfers von Bund, Bundesfonds und Bundeskammer	33	1311	3331	0604	B		0,00		0,00	4.665,72	4.665,72
6 300200 Kapitaltransfers von Bund, Bundesfonds und Bundeskammer	33	1311	3331	0401	A		332.193,78		0,00	0,00	0,00
6 301000 Kapitaltransfers von Ländern, Landesfonds und Landeskam	33	1311	3331	0604	B		1.948.009,85		400.000,00	370.458,56	-29.541,44
6 301100 Kapitaltransf. v. Ländern, Landes-/fonds u. Kammern (GA	33	1311	3331	0400	A		497.431,55		350.600,00	267.015,74	-83.584,26
6 302000 Kapitaltransfers v. Gemeinden, -verbänden u. Gemeindefo	33	1311	3331	0604	B		50.199,28		0,00	0,00	0,00
2 382000 Rückstellungen für ausstehende Rechnungen		1532		0401	A		40.796,16		0,00	0,00	0,00
2 813000 Erträge aus der Auflösung von Investitionszuschüssen (K		2127		0401	A	171.100,00	281.283,38	110.183,38			
2 815000 Erträge aus der Auflösung von RST f. ausstehende Rechnu	18	2117		0401	A	13.000,00	41.717,70	28.717,70			
2 828000 Rückersätze von Aufwendungen	18	2116	3116	0604	B	100,00	548,91	448,91	100,00	548,91	448,91
2 829000 Sonstige Erträge	18	2116	3116	0604	B	20.000,00	96.897,13	76.897,13	20.000,00	114.739,26	94.739,26
2 829008 Sonstige Einnahmen, (iV)	18	2116	3116	0604	B	0,00	11.374,15	11.374,15	0,00	10.128,95	10.128,95
2 829100 Sonstige Erträge	18	2116	3116	0604	B	350.000,00	603.997,40	253.997,40	350.000,00	709.762,83	359.762,83
2 861000 Transfers von Ländern, Landesfonds und Landeskammern	15	2121	3121	0604	B	300.000,00	13.020,65	-286.979,35	300.000,00	362.999,46	62.999,46
2 861100 Transfers von Ländern, Landesfonds und Landeskammern	15	2121	3121	0604	B	150.000,00	130.123,01	-19.876,99	150.000,00	146.212,59	-3.787,41
5 002000 Straßenbauten	40	1021	3412	0604	B		32.046,87		9.000,00	0,00	-9.000,00
5 005000 Bauliche Anlage zu Straßenbauten	40	1021	3412	0604	B		5.664.562,41		1.001.000,00	920.083,01	-80.916,99
5 005100 Bauliche Anlage zu Straßenbauten (Poller)	40	1021	3412	0604	B		72.903,05		120.000,00	81.003,42	-38.996,58
5 030000 Werkzeuge und sonstige Erzeugungsmittel	41	1025	3414	0604	B		1.105,93		1.000,00	0,00	-1.000,00
5 040000 Fahrzeuge	41	1025	3414	0604	B		10.788,26		0,00	3.900,00	3.900,00
5 042000 Amts-, Betriebs- und Geschäftsausstattung	41	1026	3415	0101	C		0,00		104.000,00	0,00	-104.000,00
5 042100 Amts-, Betriebs- und Geschäftsausstattung	41	1026	3415	0604	B		5.918,66		5.000,00	0,00	-5.000,00
5 050100 Sonderanlagen	40	1024	3412	0101	C		23.450,55		0,00	0,00	0,00
1 100000 Gebrauchsgüter	41	1141	3221	0401	A		6.348,00		0,00	0,00	0,00
1 150000 Betriebsstoffe	41	1141	3221	0401	A		13.091,70		0,00	0,00	0,00
1 400000 Geringwertige Wirtschaftsgüter (GWG)	23	2221	3221	0604	B	5.000,00	7.854,06	2.854,06	5.000,00	9.202,17	4.202,17
1 402000 Verbrauchsgüter für innerbetriebliche Leistungen	23	2221	3221	0604	B	1.400,00	34,18	-1.365,82	1.400,00	34,18	-1.365,82
1 402008 Materialien für innerbetriebliche Leistungen (iV)	23	2221	3221	0604	B	200,00	0,00	-200,00	200,00	0,00	-200,00
1 409000 Ersatzteile	23	2221	3221	0604	B	70.000,00	63.164,62	-6.835,38	70.000,00	61.876,11	-8.123,89
1 454000 Reinigungsmittel	23	2221	3221	0604	B	300,00	236,68	-63,32	300,00	236,68	-63,32
1 455000 Chemische und sonstige artverwandte Mittel	23	2221	3221	0604	B	400,00	175,59	-224,41	400,00	175,59	-224,41
1 458000 Mittel zur ärztlichen Betreuung und Gesundheitsvorsorge	23	2221	3221	0604	B	500,00	132,05	-367,95	500,00	132,05	-367,95
1 459000 Sonstige Verbrauchsgüter	23	2221	3221	0604	B	9.900,00	3.263,47	-6.636,53	9.900,00	3.142,71	-6.757,29
1 459008 Sonstige Verbrauchsgüter, (iV)	23	2221	3221	0604	B	100,00	0,00	-100,00	100,00	0,00	-100,00
1 600000 Energiebezüge	24	2222	3222	0600	B	102.500,00	85.090,09	-17.409,91	102.500,00	84.735,86	-17.764,14
1 611000 Instandhaltung von Strassenbauten	24	2224	3224	0604	B	225.000,00	164.411,08	-60.588,92	225.000,00	167.829,26	-57.170,74
1 611110 Instandhaltung von Straßenbauten	24	2224	3224	0604	B	300.000,00	266.826,92	-33.173,08	300.000,00	266.826,92	-33.173,08
1 611500 Instandhaltung von Straßenbauten	24	2224	3224	0604	B	11.200,00	7.395,11	-3.804,89	11.200,00	6.778,89	-4.421,11
1 611508 Instandhaltung von Straßenbauten (iV)	24	2224	3224	0604	B	1.000,00	0,00	-1.000,00	1.000,00	0,00	-1.000,00

64000 Konto	Einrichtungen u.Maßnahmen n.d.Straßenverkehrsordng.	QS	MVAG VH/EH	MVAG FH	AOB	R	VA 2024	RA 2024	Differenz 2024	VA 2024	RA 2024	Differenz 2024
							Ergebnis/Vermögen			EH	Finanzierung	
1 611510	Instandhaltung von Straßenbauten	24	2224	3224	0604	B	150.000,00	177.846,98	27.846,98	150.000,00	130.668,18	-19.331,82
1 611700	Instandhaltung von Straßenbauten	24	2224	3224	0604	B	780.000,00	1.056.513,62	276.513,62	780.000,00	1.156.570,92	376.570,92
1 617000	Instandhaltung von Fahrzeugen	24	2224	3224	0604	B	1.100,00	0,00	-1.100,00	1.100,00	0,00	-1.100,00
1 617008	Instandhaltung von Fahrzeugen, (iV)	24	2224	3224	0604	B	0,00	827,15	827,15	0,00	827,15	827,15
1 618000	Instandhaltung von sonstigen Anlagen	24	2224	3224	0604	B	19.200,00	7.105,89	-12.094,11	19.200,00	7.105,89	-12.094,11
1 618008	Instandhaltung von sonstigen Anlagen, (iV)	24	2224	3224	0604	B	2.100,00	0,00	-2.100,00	2.100,00	0,00	-2.100,00
1 618100	Instandhaltung von sonstigen Anlagen	24	2224	3224	0101	C	3.000,00	294,00	-2.706,00	3.000,00	294,00	-2.706,00
1 621008	Sonstige Transporte (IV)	24	2222	3222	0604	B	52.500,00	37.188,00	-15.312,00	52.500,00	37.188,00	-15.312,00
1 631100	Telekommunikationsdienste	24	2222	3222	0604	B	17.000,00	11.906,62	-5.093,38	17.000,00	11.906,62	-5.093,38
1 670000	Versicherungen	24	2222	3222	0400	A	600,00	449,22	-150,78	600,00	449,22	-150,78
1 680000	Planmäßige Abschreibung		2226		0401	A	915.200,00	936.364,64	21.164,64			
1 688000	Dotierung von Rückstellungen für ausstehende Rechnungen	24	2226		0401	A	13.000,00	40.796,16	27.796,16			
1 728200	Entgelte für sonstige Leistungen	24	2225	3225	0604	B	97.500,00	70.381,31	-27.118,69	97.500,00	70.469,45	-27.030,55
	Summe Aktiva (Vermögen)							**5.830.215,43**				
	Summe Passiva (Vermögen)							**2.868.630,62**				
	Summe Erträge (Ergebnis)						**1.004.200,00**	**1.178.962,33**	**174.762,33**			
	Summe Aufwendungen (Ergebnis)						**2.778.700,00**	**2.938.257,44**	**159.557,44**			
	NETTOERGEBNIS						**-1.774.500,00**	**-1.759.295,11**	**15.204,89**			
	Summe Einzahlungen (Finanzierung)									**1.570.700,00**	**1.986.532,02**	**415.832,02**
	Summe Auszahlungen (Finanzierung)									**3.090.500,00**	**3.021.436,28**	**-69.063,72**
	NETTOFINANZIERUNGSSALDO									**-1.519.800,00**	**-1.034.904,26**	**484.895,74**

64060 Konto	Verkehrs- und Straßenrechtsmaßnahmen	QS	MVAG VH/EH	MVAG FH	AOB	R	VA 2024	RA 2024	Differenz 2024	VA 2024	RA 2024	Differenz 2024
							Ergebnis/Vermögen			EH	Finanzierung	
2 816000	Kostenbeiträge (Kostenersätze) für sonstige Leistungen	13	2114	3114	0107	C	5.000,00	4.676,20	-323,80	5.000,00	3.580,34	-1.419,66
2 819000	Übrige nicht finanzierungswirksame Erträge		2117		0401	A	0,00	1.200,00	1.200,00			
2 829000	Sonstige Erträge	18	2116	3116	0107	C	1.000,00	1.882,90	882,90	1.000,00	1.041,18	41,18
5 042000	Amts-, Betriebs- und Geschäftsausstattung	41	1026	3415	0107	C		2.063,72		7.500,00	0,00	-7.500,00
5 042008	Amts-, Betriebs- u. Geschäftsausstattung, (iV)	41	1026	3415	0107	C		9.341,38		0,00	0,00	0,00
1 297000	Wertberichtigungen zu kurzfristigen Forderungen aus L+L		1131		0401	A		-3.200,00		0,00	0,00	0,00
1 400000	Geringwertige Wirtschaftsgüter (GWG)	23	2221	3221	0107	C	22.000,00	9.192,41	-12.807,59	22.000,00	3.061,41	-18.938,59
1 400008	Geringwertige Wirtschaftsgüter des Anlagevermögens, (iV	23	2221	3221	0107	C	0,00	277,91	277,91	0,00	277,91	277,91
1 400500	Geringwertige Wirtschaftsgüter (GWG), EDV	23	2221	3221	MD03	A	16.800,00	16.858,80	58,80	16.800,00	16.858,80	58,80
1 456000	Schreib-, Zeichen- und sonstige Büromittel	23	2221	3221	0107	C	6.000,00	2.013,85	-3.986,15	6.000,00	2.013,85	-3.986,15
1 457000	Druckwerke	23	2221	3221	0107	C	9.000,00	7.488,65	-1.511,35	9.000,00	7.444,10	-1.555,90
1 459000	Sonstige Verbrauchsgüter	23	2221	3221	0107	C	100,00	18,65	-81,35	100,00	13,20	-86,80
1 500000	Geldbezüge der Beamten der Verwaltung	20	2211	3211	MD02	A	967.800,00	987.405,05	19.605,05	967.800,00	987.405,05	19.605,05
1 510000	Geldbezüge der Vertragsbediensteten der Verwaltung	20	2211	3211	MD02	A	337.700,00	299.637,34	-38.062,66	337.700,00	299.637,34	-38.062,66
1 563000	Sonstige Aufwandsentschädigungen	20	2213	3213	MD02	A	800,00	1.230,15	430,15	800,00	1.230,15	430,15
1 565000	Mehrleistungsvergütungen	20	2211	3211	MD02	A	82.900,00	63.742,28	-19.157,72	82.900,00	63.742,28	-19.157,72
1 569000	Sonstige Nebengebühren	20	2211	3211	MD02	A	25.400,00	24.386,10	-1.013,90	25.400,00	24.386,10	-1.013,90
1 580000	Dienstgeberbeiträge z.Ausgleichsfonds f.Familienbeihilf	20	2212	3212	MD02	A	50.300,00	48.516,24	-1.783,76	50.300,00	48.516,24	-1.783,76
1 582000	Sonstige Dienstgeberbeiträge zur sozialen Sicherheit	20	2212	3212	MD02	A	120.900,00	116.826,74	-4.073,26	120.900,00	116.826,74	-4.073,26
1 618500	Instandhaltung von sonstigen Anlagen, EDV	24	2224	3224	MD03	A	1.000,00	0,00	-1.000,00	1.000,00	0,00	-1.000,00
1 621008	Sonstige Transporte (IV)	24	2222	3222	0107	C	1.000,00	73,20	-926,80	1.000,00	73,20	-926,80
1 630000	Postdienste	24	2222	3222	MD03	A	22.000,00	13.364,98	-8.635,02	22.000,00	13.345,29	-8.654,71
1 631000	Telekommunikationsdienste	24	2222	3222	MD03	A	9.000,00	6.374,51	-2.625,49	9.000,00	6.374,51	-2.625,49
1 680000	Planmäßige Abschreibung		2226		0401	A	2.600,00	1.828,38	-771,62			
1 690000	Abschreibung von Forderungen (Schadensfälle)	24	2225		0401	A	9.700,00	9.217,70	-482,30			
1 700100	Miet- und Pachtaufwand	24	2223	3223	0107	C	5.000,00	0,00	-5.000,00	5.000,00	2.019,98	-2.980,02
1 700500	Miet- und Pachtaufwand, EDV	24	2223	3223	MD03	A	4.000,00	168,15	-3.831,85	4.000,00	168,15	-3.831,85
1 724000	Reisegebühren	24	2225	3225	MD02	A	500,00	1.063,91	563,91	500,00	1.063,91	563,91
1 724100	Reisegebühren	24	2225	3225	MD02	A	2.800,00	1.079,72	-1.720,28	2.800,00	1.079,72	-1.720,28
1 724200	Reisegebühren	24	2225	3225	MD02	A	2.400,00	2.325,00	-75,00	2.400,00	2.325,00	-75,00
1 728000	Entgelte für sonstige Leistungen	24	2225	3225	0107	C	127.000,00	59.512,80	-67.487,20	127.000,00	58.530,57	-68.469,43
1 728500	Entgelte für sonstige Leistungen, EDV	24	2225	3225	MD03	A	0,00	287,76	287,76	0,00	287,76	287,76

64060 Konto	Verkehrs- und Straßenrechtsmaßnahmen	QS	MVAG VH/EH	MVAG FH	AOB	R	VA 2024	RA 2024	Differenz 2024	VA 2024	RA 2024	Differenz 2024
							Ergebnis/Vermögen			EH	Finanzierung	
	Summe Aktiva (Vermögen)							8.205,10				
	Summe Passiva (Vermögen)							0,00				
	Summe Erträge (Ergebnis)						6.000,00	7.759,10	1.759,10			
	Summe Aufwendungen (Ergebnis)						1.826.700,00	1.672.890,28	-153.809,72			
	NETTOERGEBNIS						-1.820.700,00	-1.665.131,18	155.568,82			
	Summe Einzahlungen (Finanzierung)									6.000,00	4.621,52	-1.378,48
	Summe Auszahlungen (Finanzierung)									1.821.900,00	1.656.681,26	-165.218,74
	NETTOFINANZIERUNGSSALDO									-1.815.900,00	-1.652.059,74	163.840,26

64070 Konto	Reisebuslogistik	QS	MVAG VH/EH	MVAG FH	AOB	R	VA 2024	RA 2024	Differenz 2024	VA 2024	RA 2024	Differenz 2024
							Ergebnis/Vermögen			EH	Finanzierung	
2 811000	Miete- und Pachtertrag	14	2115	3115	0400	A	1.500.000,00	1.865.678,31	365.678,31	1.500.000,00	1.977.352,70	477.352,70
5 002000	Straßenbauten	40	1021	3412	0604	B		245.371,09		2.000,00	0,00	-2.000,00
5 010000	Gebäude und Bauten	40	1022	3413	0400	A		11.325,72		0,00	0,00	0,00
1 400000	Geringwertige Wirtschaftsgüter (GWG)	23	2221	3221	0400	A	1.400,00	47,00	-1.353,00	1.400,00	47,00	-1.353,00
1 457000	Druckwerke	23	2221	3221	0400	A	2.500,00	0,00	-2.500,00	2.500,00	0,00	-2.500,00
1 458000	Mittel zur ärztlichen Betreuung und Gesundheitsvorsorge	23	2221	3221	0400	A	300,00	0,00	-300,00	300,00	0,00	-300,00
1 459000	Sonstige Verbrauchsgüter	23	2221	3221	0400	A	1.500,00	0,00	-1.500,00	1.500,00	0,00	-1.500,00
1 600000	Energiebezüge	24	2222	3222	0400	A	1.000,00	702,13	-297,87	1.000,00	707,43	-292,57
1 613000	Instandhaltungen von sonstigen Grundstückseinrichtungen	24	2224	3224	0400	A	8.300,00	6.120,69	-2.179,31	8.300,00	7.161,81	-1.138,19
1 613008	Instandhaltungen v.Sonstigen Grundstückseinrichtungen,	24	2224	3224	0400	A	700,00	6.001,74	5.301,74	700,00	6.001,74	5.301,74
1 618000	Instandhaltung von sonstigen Anlagen	24	2224	3224	0400	A	5.000,00	0,00	-5.000,00	5.000,00	0,00	-5.000,00
1 680000	Planmäßige Abschreibung		2226		0401	A	7.600,00	11.025,48	3.425,48			
1 700000	Miet- und Pachtaufwand	24	2223	3223	0400	A	170.000,00	176.850,66	6.850,66	170.000,00	176.850,66	6.850,66
1 710000	Öffentliche Abgaben, ohne Gebühren gemäß FAG	24	2225	3225	0400	A	2.500,00	54,50	-2.445,50	2.500,00	54,50	-2.445,50
1 711000	Gebühren f.d.Ben.v.Gemeindeeinr.u-anl.gem.FAG(Ausgaben)	24	2225	3225	0400	A	22.000,00	2.030,26	-19.969,74	22.000,00	2.030,26	-19.969,74
1 728000	Entgelte für sonstige Leistungen	24	2225	3225	0400	A	900.000,00	564.510,45	-335.489,55	900.000,00	514.126,57	-385.873,43
1 728008	Entgelte für sonstige Leistungen, (iV)	24	2225	3225	0400	A	16.000,00	72.966,58	56.966,58	16.000,00	72.966,58	56.966,58
1 728100	Entgelte für sonstige Leistungen	24	2225	3225	0400	A	140.000,00	142.194,47	2.194,47	140.000,00	163.461,02	23.461,02
1 728700	Entgelte für sonstige Leistungen - Wasser	24	2225	3225	0400	A	2.600,00	362,28	-2.237,72	2.600,00	362,28	-2.237,72
	Summe Aktiva (Vermögen)							**256.696,81**				
	Summe Passiva (Vermögen)							**0,00**				
	Summe Erträge (Ergebnis)						**1.500.000,00**	**1.865.678,31**	**365.678,31**			
	Summe Aufwendungen (Ergebnis)						**1.281.400,00**	**982.866,24**	**-298.533,76**			
	NETTOERGEBNIS						**218.600,00**	**882.812,07**	**664.212,07**			
	Summe Einzahlungen (Finanzierung)									**1.500.000,00**	**1.977.352,70**	**477.352,70**
	Summe Auszahlungen (Finanzierung)									**1.275.800,00**	**943.769,85**	**-332.030,15**
	NETTOFINANZIERUNGSSALDO									**224.200,00**	**1.033.582,85**	**809.382,85**

64090 Parkraumbewirtschaftung	QS	MVAG VH/EH	MVAG FH	AOB	R	VA 2024	RA 2024	Differenz 2024	VA 2024	RA 2024	Differenz 2024
Konto						Ergebnis/Vermögen			EH	Finanzierung	
2 810000 Erträge aus Leistungen	13	2114	3114	0106	C	100,00	0,00	-100,00	100,00	0,00	-100,00
2 816000 Kostenbeiträge (Kostenersätze) für sonstige Leistungen	13	2114	3114	0106	C	100.000,00	114.609,73	14.609,73	100.000,00	114.609,73	14.609,73
2 829000 Sonstige Erträge	18	2116	3116	0106	C	100,00	4.289,93	4.189,93	100,00	4.289,93	4.189,93
5 030000 Werkzeuge und sonstige Erzeugungsmittel	41	1025	3414	0106	C		0,00		1.000,00	0,00	-1.000,00
5 042000 Amts-, Betriebs- und Geschäftsausstattung	41	1026	3415	0106	C		4.533,17		6.500,00	2.055,43	-4.444,57
5 042500 Amts-, Betriebs- und Geschäftsausstattung, EDV	41	1026	3415	MD03	A		431,53		0,00	0,00	0,00
5 050000 Sonderanlagen	40	1024	3412	0106	C		654.644,46		10.000,00	0,00	-10.000,00
1 400000 Geringwertige Wirtschaftsgüter (GWG)	23	2221	3221	0106	C	9.000,00	5.317,48	-3.682,52	9.000,00	5.317,48	-3.682,52
1 400008 Geringwertige Wirtschaftsgüter des Anlagevermögens, (iV	23	2221	3221	0106	C	100,00	0,00	-100,00	100,00	0,00	-100,00
1 402000 Verbrauchsgüter für innerbetriebliche Leistungen	23	2221	3221	0106	C	100,00	0,00	-100,00	100,00	0,00	-100,00
1 409000 Ersatzteile	23	2221	3221	0106	C	300,00	0,00	-300,00	300,00	0,00	-300,00
1 454000 Reinigungsmittel	23	2221	3221	0106	C	300,00	18,95	-281,05	300,00	33,15	-266,85
1 455000 Chemische und sonstige artverwandte Mittel	23	2221	3221	0106	C	400,00	851,49	451,49	400,00	11,49	-388,51
1 456000 Schreib-, Zeichen- und sonstige Büromittel	23	2221	3221	0106	C	12.000,00	9.159,31	-2.840,69	12.000,00	9.101,75	-2.898,25
1 457000 Druckwerke	23	2221	3221	0106	C	35.000,00	24.949,42	-10.050,58	35.000,00	24.949,42	-10.050,58
1 458000 Mittel zur ärztlichen Betreuung und Gesundheitsvorsorge	23	2221	3221	0106	C	500,00	0,00	-500,00	500,00	0,00	-500,00
1 459000 Sonstige Verbrauchsgüter	23	2221	3221	0106	C	200,00	7,20	-192,80	200,00	7,20	-192,80
1 500000 Geldbezüge der Beamten der Verwaltung	20	2211	3211	MD02	A	391.800,00	245.354,94	-146.445,06	391.800,00	245.354,94	-146.445,06
1 510000 Geldbezüge der Vertragsbediensteten der Verwaltung	20	2211	3211	MD02	A	596.500,00	624.087,87	27.587,87	596.500,00	624.087,87	27.587,87
1 563000 Sonstige Aufwandsentschädigungen	20	2213	3213	MD02	A	500,00	1.323,77	823,77	500,00	1.323,77	823,77
1 565000 Mehrleistungsvergütungen	20	2211	3211	MD02	A	61.200,00	60.940,62	-259,38	61.200,00	60.940,62	-259,38
1 567000 Belohnungen, Geldaushilfen und Leistungsprämien	20	2213	3213	MD02	A	1.100,00	18.467,91	17.367,91	1.100,00	18.467,91	17.367,91
1 569000 Sonstige Nebengebühren	20	2211	3211	MD02	A	24.000,00	23.740,05	-259,95	24.000,00	23.740,05	-259,95
1 580000 Dienstgeberbeiträge z.Ausgleichsfonds f.Familienbeihilf	20	2212	3212	MD02	A	27.100,00	27.379,91	279,91	27.100,00	27.379,91	279,91
1 582000 Sonstige Dienstgeberbeiträge zur sozialen Sicherheit	20	2212	3212	MD02	A	151.400,00	146.805,46	-4.594,54	151.400,00	146.805,46	-4.594,54
1 618000 Instandhaltung von sonstigen Anlagen	24	2224	3224	0106	C	35.000,00	28.764,70	-6.235,30	35.000,00	25.171,35	-9.828,65
1 621008 Sonstige Transporte (IV)	24	2222	3222	0106	C	6.000,00	4.802,50	-1.197,50	6.000,00	4.802,50	-1.197,50
1 630000 Postdienste	24	2222	3222	MD03	A	121.000,00	111.011,03	-9.988,97	121.000,00	110.493,77	-10.506,23
1 631000 Telekommunikationsdienste	24	2222	3222	MD03	A	7.000,00	6.865,73	-134,27	7.000,00	8.342,88	1.342,88
1 680000 Planmäßige Abschreibung		2226		0401	A	104.500,00	102.605,83	-1.894,17			
1 700100 Miet- und Pachtaufwand	24	2223	3223	0106	C	100,00	0,00	-100,00	100,00	0,00	-100,00
1 700500 Miet- und Pachtaufwand, EDV	24	2223	3223	MD03	A	1.000,00	897,99	-102,01	1.000,00	897,99	-102,01
1 720000 Kostenbeiträge (Kostenersätze) für Leistungen	24	2225	3225	0106	C	2.000,00	0,00	-2.000,00	2.000,00	4,50	-1.995,50
1 728000 Entgelte für sonstige Leistungen	24	2225	3225	0106	C	2.575.000,00	2.539.554,99	-35.445,01	2.575.000,00	2.516.767,22	-58.232,78

64090 Konto	Parkraumbewirtschaftung	QS	MVAG VH/EH	MVAG FH	AOB	R	VA 2024	RA 2024	Differenz 2024	VA 2024	RA 2024	Differenz 2024
							Ergebnis/Vermögen			EH	Finanzierung	
	Summe Aktiva (Vermögen)							659.609,16				
	Summe Passiva (Vermögen)							0,00				
	Summe Erträge (Ergebnis)						100.200,00	118.899,66	18.699,66			
	Summe Aufwendungen (Ergebnis)						4.163.100,00	3.982.907,15	-180.192,85			
	NETTOERGEBNIS						-4.062.900,00	-3.864.007,49	198.892,51			
	Summe Einzahlungen (Finanzierung)									100.200,00	118.899,66	18.699,66
	Summe Auszahlungen (Finanzierung)									4.076.100,00	3.856.056,66	-220.043,34
	NETTOFINANZIERUNGSSALDO									-3.975.900,00	-3.737.157,00	238.743,00

65100 Konto	S-Bahn	QS	MVAG VH/EH	MVAG FH	AOB	R	VA 2024	RA 2024	Differenz 2024	VA 2024	RA 2024	Differenz 2024
							Ergebnis/Vermögen			EH	Finanzierung	
5 002000	Straßenbauten	40	1021	3412	0604	B		0,00		1.000,00	0,00	-1.000,00
5 005000	Bauliche Anlage zu Straßenbauten	40	1021	3412	0604	B		0,00		1.000,00	0,00	-1.000,00
1 680000	Planmäßige Abschreibung		2226		0401	A	100,00	0,00	-100,00			
1 728000	Entgelte für sonstige Leistungen	24	2225	3225	0604	B	320.000,00	285.367,58	-34.632,42	320.000,00	247.333,25	-72.666,75
	Summe Aktiva (Vermögen)							**0,00**				
	Summe Passiva (Vermögen)							**0,00**				
	Summe Erträge (Ergebnis)						**0,00**	**0,00**	**0,00**			
	Summe Aufwendungen (Ergebnis)						**320.100,00**	**285.367,58**	**-34.732,42**			
	NETTOERGEBNIS						**-320.100,00**	**-285.367,58**	**34.732,42**			
	Summe Einzahlungen (Finanzierung)									**0,00**	**0,00**	**0,00**
	Summe Auszahlungen (Finanzierung)									**322.000,00**	**247.333,25**	**-74.666,75**
	NETTOFINANZIERUNGSSALDO									**-322.000,00**	**-247.333,25**	**74.666,75**

74900 Konto	Sonstige Einrichtungen und Maßnahmen	QS	MVAG VH/EH	MVAG FH	AOB	R	VA 2024	RA 2024	Differenz 2024	VA 2024	RA 2024	Differenz 2024
							Ergebnis/Vermögen			EH	Finanzierung	
1 755000	Transfers an Unternehmen (ohne Finanzunternehmen) und a	27	2233	3233	0602	B	5.000,00	5.000,00	0,00	5.000,00	10.000,00	5.000,00
1 755100	Transfers an Unternehmen (ohne Finanzunternehmen) und a	27	2233	3233	MD00	A	104.500,00	104.499,93	-0,07	104.500,00	104.499,93	-0,07
	Summe Aktiva (Vermögen)							**0,00**				
	Summe Passiva (Vermögen)							**0,00**				
	Summe Erträge (Ergebnis)						**0,00**	**0,00**	**0,00**			
	Summe Aufwendungen (Ergebnis)						**109.500,00**	**109.499,93**	**-0,07**			
	NETTOERGEBNIS						**-109.500,00**	**-109.499,93**	**0,07**			
	Summe Einzahlungen (Finanzierung)									**0,00**	**0,00**	**0,00**
	Summe Auszahlungen (Finanzierung)									**109.500,00**	**114.499,93**	**4.999,93**
	NETTOFINANZIERUNGSSALDO									**-109.500,00**	**-114.499,93**	**-4.999,93**

78200 Wirtschaftspolitische Maßnahmen	QS	MVAG	MVAG	AOB	R	VA 2024	RA 2024	Differenz 2024	VA 2024	RA 2024	Differenz 2024
Konto		VH/EH	FH			Ergebnis/Vermögen			EH	Finanzierung	
2 868000 Transfers von privaten Haushalten	16	2124	3124	0401	A	0,00	10.852,73	10.852,73	0,00	10.852,73	10.852,73
2 934000 zweckgebundene Haushaltsrücklagen		1230		0401	A		10.852,73		0,00	0,00	0,00
5 042000 Amts-, Betriebs- und Geschäftsausstattung	41	1026	3415	MD00	A		514,95		3.300,00	0,00	-3.300,00
5 042008 Amts-, Betriebs- u. Geschäftsausstattung, (iV)	41	1026	3415	MD00	A		6.260,55		0,00	4.153,62	4.153,62
1 400000 Geringwertige Wirtschaftsgüter (GWG)	23	2221	3221	MD00	A	3.300,00	635,84	-2.664,16	3.300,00	628,85	-2.671,15
1 400008 Geringwertige Wirtschaftsgüter des Anlagevermögens, (iV	23	2221	3221	MD00	A	300,00	418,59	118,59	300,00	418,59	118,59
1 413000 Handelswaren	23	2221	3221	MD00	A	100,00	0,00	-100,00	100,00	0,00	-100,00
1 456000 Schreib-, Zeichen- und sonstige Büromittel	23	2221	3221	MD00	A	2.500,00	415,71	-2.084,29	2.500,00	415,71	-2.084,29
1 457000 Druckwerke	23	2221	3221	MD00	A	5.500,00	2.046,06	-3.453,94	5.500,00	2.046,06	-3.453,94
1 459000 Sonstige Verbrauchsgüter	23	2221	3221	MD00	A	1.000,00	53,94	-946,06	1.000,00	53,94	-946,06
1 618100 Instandhaltung von sonstigen Anlagen	24	2224	3224	MD00	A	300,00	0,00	-300,00	300,00	0,00	-300,00
1 621000 Sonstige Transporte	24	2222	3222	MD00	A	500,00	32,90	-467,10	500,00	32,90	-467,10
1 621008 Sonstige Transporte (IV)	24	2222	3222	MD00	A	1.400,00	68,40	-1.331,60	1.400,00	68,40	-1.331,60
1 630000 Postdienste	24	2222	3222	MD03	A	600,00	309,08	-290,92	600,00	309,08	-290,92
1 631000 Telekommunikationsdienste	24	2222	3222	MD03	A	2.000,00	239,32	-1.760,68	2.000,00	239,32	-1.760,68
1 640000 Rechts- und Beratungsaufwand	24	2222	3222	MD00	A	70.000,00	0,00	-70.000,00	70.000,00	0,00	-70.000,00
1 680000 Planmäßige Abschreibung		2226		0401	A	800,00	918,91	118,91			
1 691000 Schadensvergütungen	24	2225	3225	MD00	A	100,00	0,00	-100,00	100,00	0,00	-100,00
1 700500 Miet- und Pachtaufwand, EDV	24	2223	3223	MD03	A	1.000,00	0,00	-1.000,00	1.000,00	0,00	-1.000,00
1 710000 Öffentliche Abgaben, ohne Gebühren gemäß FAG	24	2225	3225	MD00	A	500,00	0,00	-500,00	500,00	0,00	-500,00
1 723000 Amtspauschalien und Repräsentationsaufwendungen	24	2225	3225	MD00	A	6.100,00	674,88	-5.425,12	6.100,00	614,90	-5.485,10
1 728000 Entgelte für sonstige Leistungen	24	2225	3225	MD00	A	5.200,00	20,15	-5.179,85	5.200,00	20,15	-5.179,85
1 728008 Entgelte für sonstige Leistungen, (iV)	24	2225	3225	MD00	A	0,00	61,56	61,56	0,00	61,56	61,56
1 728100 Entgelte für sonstige Leistungen	24	2225	3225	MD00	A	80.000,00	0,00	-80.000,00	80.000,00	0,00	-80.000,00
1 729000 Sonstige Aufwendungen	24	2225	3225	MD00	A	100,00	0,00	-100,00	100,00	0,00	-100,00
1 750000 Transfers an Bund, Bundesfonds und Bundeskammern	26	2231	3231	MD00	A	100,00	0,00	-100,00	100,00	0,00	-100,00
1 754100 Transfers an sonstige Träger des öffentlichen Rechts	26	2231	3231	MD00	A	100,00	0,00	-100,00	100,00	0,00	-100,00
1 755000 Transfers an Unternehmen (ohne Finanzunternehmen) und a	27	2233	3233	MD00	A	392.000,00	60.439,00	-331.561,00	392.000,00	58.439,00	-333.561,00
1 755100 Transfers an Unternehmen (ohne Finanzunternehmen) und a	27	2233	3233	MD00	A	65.000,00	0,00	-65.000,00	65.000,00	12.666,50	-52.333,50
1 757000 Transfers an private Organisationen ohne Erwerbszweck	27	2234	3234	MD00	A	55.000,00	93.400,00	38.400,00	55.000,00	93.400,00	38.400,00
1 757100 Transfers an private Organisationen ohne Erwerbszweck	27	2234	3234	MD00	A	0,00	18.307,30	18.307,30	0,00	18.307,30	18.307,30
1 768000 Sonstige Transfers an private Haushalte	27	2234	3234	MD00	A	45.000,00	7.400,00	-37.600,00	45.000,00	7.400,00	-37.600,00
1 775000 Kapitaltransfers an Unternehmen (o Finanzunternehmen)	44	2233	3433	MD00	A	105.200,00	37.061,50	-68.138,50	105.200,00	40.061,50	-65.138,50
1 781000 Transfers an Beteiligungen der Gemeinde/des Gemeindever	27	2232	3232	0400	A	275.000,00	275.000,00	0,00	275.000,00	275.000,00	0,00
5 786000 Kapitaltrans. an Beteil. einer/s Gde./-verb. (Inno Sbg)	44	2232	3432	MD00	A	0,00	30.000,00	30.000,00	0,00	0,00	0,00
1 794000 Zuweisung an zweckgebundene Haushaltsrücklagen		2401		0401	A	0,00	10.852,73	10.852,73			

78200 Konto	Wirtschaftspolitische Maßnahmen	QS	MVAG VH/EH	MVAG FH	AOB	R	VA 2024	RA 2024	Differenz 2024	VA 2024	RA 2024	Differenz 2024
							Ergebnis/Vermögen			EH Finanzierung		
	Summe Aktiva (Vermögen)							6.775,50				
	Summe Passiva (Vermögen)							10.852,73				
	Summe Erträge (Ergebnis)						0,00	10.852,73	10.852,73			
	Summe Aufwendungen (Ergebnis)						1.118.700,00	538.355,87	-580.344,13			
	NETTOERGEBNIS						-1.118.700,00	-527.503,14	591.196,86			
	Summe Einzahlungen (Finanzierung)									0,00	10.852,73	10.852,73
	Summe Auszahlungen (Finanzierung)									1.121.200,00	514.337,38	-606.862,62
	NETTOFINANZIERUNGSSALDO									-1.121.200,00	-503.484,65	617.715,35

80100 Konto	Liegenschaftsverwaltung	QS	MVAG VH/EH	MVAG FH	AOB	R	VA 2024	RA 2024	Differenz 2024	VA 2024	RA 2024	Differenz 2024
							Ergebnis/Vermögen			EH	Finanzierung	
5 042000	Amts-, Betriebs- und Geschäftsausstattung	41	1026	3415	0400	A		19.078,51		6.000,00	4.970,91	-1.029,09
1 400000	Geringwertige Wirtschaftsgüter (GWG)	23	2221	3221	0400	A	300,00	0,00	-300,00	300,00	0,00	-300,00
1 456000	Schreib-, Zeichen- und sonstige Büromittel	23	2221	3221	0400	A	1.500,00	667,99	-832,01	1.500,00	723,40	-776,60
1 457000	Druckwerke	23	2221	3221	0400	A	100,00	733,50	633,50	100,00	0,00	-100,00
1 458000	Mittel zur ärztlichen Betreuung und Gesundheitsvorsorge	23	2221	3221	0400	A	200,00	0,00	-200,00	200,00	27,67	-172,33
1 459000	Sonstige Verbrauchsgüter	23	2221	3221	0400	A	200,00	70,71	-129,29	200,00	235,75	35,75
1 621000	Sonstige Transporte	24	2222	3222	0400	A	500,00	0,00	-500,00	500,00	0,00	-500,00
1 630000	Postdienste	24	2222	3222	MD03	A	1.000,00	423,68	-576,32	1.000,00	423,68	-576,32
1 631000	Telekommunikationsdienste	24	2222	3222	MD03	A	700,00	57,20	-642,80	700,00	57,20	-642,80
1 640000	Rechts- und Beratungsaufwand	24	2222	3222	0400	A	50.000,00	42.059,04	-7.940,96	50.000,00	45.323,21	-4.676,79
1 680000	Planmäßige Abschreibung		2226		0401	A	2.800,00	2.737,22	-62,78			
1 700500	Miet- und Pachtaufwand, EDV	24	2223	3223	MD03	A	1.000,00	0,00	-1.000,00	1.000,00	0,00	-1.000,00
1 728000	Entgelte für sonstige Leistungen	24	2225	3225	0400	A	100,00	0,00	-100,00	100,00	0,00	-100,00
	Summe Aktiva (Vermögen)							**19.078,51**				
	Summe Passiva (Vermögen)							**0,00**				
	Summe Erträge (Ergebnis)						**0,00**	**0,00**	**0,00**			
	Summe Aufwendungen (Ergebnis)						**58.400,00**	**46.749,34**	**-11.650,66**			
	NETTOERGEBNIS						**-58.400,00**	**-46.749,34**	**11.650,66**			
	Summe Einzahlungen (Finanzierung)									**0,00**	**0,00**	**0,00**
	Summe Auszahlungen (Finanzierung)									**61.600,00**	**51.761,82**	**-9.838,18**
	NETTOFINANZIERUNGSSALDO									**-61.600,00**	**-51.761,82**	**9.838,18**

80200 Konto	Betriebe	QS	MVAG VH/EH	MVAG FH	AOB	R	VA 2024	RA 2024	Differenz 2024	VA 2024	RA 2024	Differenz 2024
							Ergebnis/Vermögen			EH	Finanzierung	
5 070500	Aktivierungsfähige Rechte (immaterielle Vermögenswerte)	42	1010	3411	MD03	A		28.272,20		0,00	0,00	0,00
1 400000	Geringwertige Wirtschaftsgüter (GWG)	23	2221	3221	0700	C	1.500,00	1.011,19	-488,81	1.500,00	1.011,19	-488,81
1 400008	Geringwertige Wirtschaftsgüter des Anlagevermögens, (iV	23	2221	3221	0700	C	200,00	686,85	486,85	200,00	686,85	486,85
1 400500	Geringwertige Wirtschaftsgüter (GWG), EDV	23	2221	3221	MD03	A	4.000,00	3.471,50	-528,50	4.000,00	3.471,50	-528,50
1 454000	Reinigungsmittel	23	2221	3221	0700	C	100,00	0,00	-100,00	100,00	0,00	-100,00
1 456000	Schreib-, Zeichen- und sonstige Büromittel	23	2221	3221	0700	C	500,00	223,76	-276,24	500,00	223,76	-276,24
1 457000	Druckwerke	23	2221	3221	0700	C	200,00	208,15	8,15	200,00	208,15	8,15
1 459000	Sonstige Verbrauchsgüter	23	2221	3221	0700	C	200,00	129,93	-70,07	200,00	129,93	-70,07
1 500000	Geldbezüge der Beamten der Verwaltung	20	2211	3211	MD02	A	334.500,00	153.273,54	-181.226,46	334.500,00	153.273,54	-181.226,46
1 510000	Geldbezüge der Vertragsbediensteten der Verwaltung	20	2211	3211	MD02	A	146.100,00	206.669,46	60.569,46	146.100,00	206.669,46	60.569,46
1 563000	Sonstige Aufwandsentschädigungen	20	2213	3213	MD02	A	600,00	518,64	-81,36	600,00	518,64	-81,36
1 565000	Mehrleistungsvergütungen	20	2211	3211	MD02	A	12.300,00	12.446,52	146,52	12.300,00	12.446,52	146,52
1 566000	Zuwendungen aus Anlaß von Dienstjubiläen	20	2212	3212	MD02	A	53.900,00	53.817,32	-82,68	53.900,00	53.817,32	-82,68
1 569000	Sonstige Nebengebühren	20	2211	3211	MD02	A	4.100,00	4.150,20	50,20	4.100,00	4.150,20	50,20
1 580000	Dienstgeberbeiträge z.Ausgleichsfonds f.Familienbeihilf	20	2212	3212	MD02	A	10.600,00	12.912,98	2.312,98	10.600,00	12.912,98	2.312,98
1 582000	Sonstige Dienstgeberbeiträge zur sozialen Sicherheit	20	2212	3212	MD02	A	41.800,00	47.393,77	5.593,77	41.800,00	47.393,77	5.593,77
1 588000	Kommunalsteuer	20	2212	3212	0700	C	11.000,00	8.943,68	-2.056,32	11.000,00	9.071,08	-1.928,92
1 630000	Postdienste	24	2222	3222	MD03	A	300,00	8,71	-291,29	300,00	8,71	-291,29
1 631000	Telekommunikationsdienste	24	2222	3222	MD03	A	1.000,00	430,16	-569,84	1.000,00	430,16	-569,84
1 640000	Rechts- und Beratungsaufwand	24	2222	3222	0700	C	1.900,00	18.769,63	16.869,63	1.900,00	18.769,63	16.869,63
1 680000	Planmäßige Abschreibung		2226		0400	A	0,00	9.424,06	9.424,06			
1 691000	Schadensvergütungen	24	2225	3225	0700	C	100,00	0,00	-100,00	100,00	0,00	-100,00
1 710000	Öffentliche Abgaben, ohne Gebühren gemäß FAG	24	2225	3225	0700	C	100,00	0,00	-100,00	100,00	0,00	-100,00
1 723000	Amtspauschalien und Repräsentationsaufwendungen	24	2225	3225	0701	C	1.000,00	0,00	-1.000,00	1.000,00	0,00	-1.000,00
1 724000	Reisegebühren	24	2225	3225	MD02	A	1.500,00	150,38	-1.349,62	1.500,00	150,38	-1.349,62
1 724100	Reisegebühren	24	2225	3225	MD02	A	1.400,00	186,20	-1.213,80	1.400,00	186,20	-1.213,80
1 724200	Reisegebühren	24	2225	3225	MD02	A	500,00	435,41	-64,59	500,00	435,41	-64,59
1 728000	Entgelte für sonstige Leistungen	24	2225	3225	0700	C	100,00	18,90	-81,10	100,00	20,73	-79,27
1 728100	Entgelte für sonstige Leistungen	24	2225	3225	0601	B	400,00	0,00	-400,00	400,00	0,00	-400,00
1 728500	Entgelte für sonstige Leistungen, EDV	24	2225	3225	MD03	A	10.000,00	22.844,71	12.844,71	10.000,00	23.459,51	13.459,51

80200 Konto	Betriebe	QS	MVAG VH/EH	MVAG FH	AOB	R	VA 2024	RA 2024	Differenz 2024	VA 2024	RA 2024	Differenz 2024
							Ergebnis/Vermögen			EH Finanzierung		
	Summe Aktiva (Vermögen)							28.272,20				
	Summe Passiva (Vermögen)							0,00				
	Summe Erträge (Ergebnis)						0,00	0,00	0,00			
	Summe Aufwendungen (Ergebnis)						639.900,00	558.125,65	-81.774,35			
	NETTOERGEBNIS						-639.900,00	-558.125,65	81.774,35			
	Summe Einzahlungen (Finanzierung)									0,00	0,00	0,00
	Summe Auszahlungen (Finanzierung)									639.900,00	549.445,62	-90.454,38
	NETTOFINANZIERUNGSSALDO									-639.900,00	-549.445,62	90.454,38

81200 WC-Anlagen	QS	MVAG	MVAG	AOB	R	VA 2024	RA 2024	Differenz 2024	VA 2024	RA 2024	Differenz 2024
Konto		VH/EH	FH			Ergebnis/Vermögen			EH	Finanzierung	
2 810000 Erträge aus Leistungen	13	2114	3114	0601	B	170.000,00	205.566,18	35.566,18	170.000,00	205.569,23	35.569,23
5 010000 Gebäude und Bauten	40	1022	3413	0601	B		843.448,56		380.000,00	59.627,97	-320.372,03
5 010008 Gebäude und Bauten (iV)	40	1022	3413	0601	B		28.571,32		0,00	7.496,81	7.496,81
5 042100 Amts-, Betriebs- und Geschäftsausstattung	41	1026	3415	0601	B		6.335,21		7.400,00	0,00	-7.400,00
5 060000 Anlagen in Bau	40	1028	3412	0401	A		894,00		0,00	0,00	0,00
5 070000 Aktivierungsfähige Rechte (immaterielle Vermögenswerte)	42	1010	3411	0601	B		3.795,60		0,00	3.795,60	3.795,60
1 400000 Geringwertige Wirtschaftsgüter (GWG)	23	2221	3221	0601	B	9.600,00	10.923,54	1.323,54	9.600,00	10.882,14	1.282,14
1 400008 Geringwertige Wirtschaftsgüter des Anlagevermögens, (iV	23	2221	3221	0601	B	400,00	0,00	-400,00	400,00	0,00	-400,00
1 413000 Handelswaren	23	2221	3221	0601	B	14.000,00	1.430,00	-12.570,00	14.000,00	1.430,00	-12.570,00
1 454000 Reinigungsmittel	23	2221	3221	0601	B	38.000,00	52.813,52	14.813,52	38.000,00	52.813,52	14.813,52
1 455000 Chemische und sonstige artverwandte Mittel	23	2221	3221	0601	B	100,00	0,00	-100,00	100,00	0,00	-100,00
1 459000 Sonstige Verbrauchsgüter	23	2221	3221	0601	B	2.800,00	1.979,55	-820,45	2.800,00	1.837,33	-962,67
1 511000 Geldbezüge d.Vertragsbediensteten in handwerkl.Verwend.	20	2211	3211	MD02	A	455.000,00	508.615,25	53.615,25	455.000,00	508.615,25	53.615,25
1 563000 Sonstige Aufwandsentschädigungen	20	2213	3213	MD02	A	0,00	219,00	219,00	0,00	219,00	219,00
1 565000 Mehrleistungsvergütungen	20	2211	3211	MD02	A	127.600,00	83.385,40	-44.214,60	127.600,00	83.385,40	-44.214,60
1 569000 Sonstige Nebengebühren	20	2211	3211	MD02	A	92.800,00	81.054,62	-11.745,38	92.800,00	81.054,62	-11.745,38
1 580000 Dienstgeberbeiträge z.Ausgleichsfonds f.Familienbeihilf	20	2212	3212	MD02	A	21.400,00	23.302,24	1.902,24	21.400,00	23.302,24	1.902,24
1 582000 Sonstige Dienstgeberbeiträge zur sozialen Sicherheit	20	2212	3212	MD02	A	138.100,00	147.546,89	9.446,89	138.100,00	147.546,89	9.446,89
1 600000 Energiebezüge	24	2222	3222	0600	B	43.500,00	42.634,08	-865,92	43.500,00	41.529,19	-1.970,81
1 614000 Instandhaltung von Gebäuden und Bauten	24	2224	3224	0601	B	52.000,00	37.722,04	-14.277,96	52.000,00	35.314,64	-16.685,36
1 614008 Instandhaltung von Gebäuden, (iV)	24	2224	3224	0601	B	11.000,00	18.516,98	7.516,98	11.000,00	18.826,65	7.826,65
1 614600 Instandhaltung von Gebäuden und Bauten (SIG treuhändisc	24	2224	3224	0601	B	10.000,00	7.166,09	-2.833,91	10.000,00	7.216,48	-2.783,52
1 618000 Instandhaltung von sonstigen Anlagen	24	2224	3224	0601	B	3.000,00	0,00	-3.000,00	3.000,00	0,00	-3.000,00
1 618008 Instandhaltung von sonstigen Anlagen, (iV)	24	2224	3224	0601	B	2.200,00	1.045,22	-1.154,78	2.200,00	1.045,22	-1.154,78
1 621008 Sonstige Transporte (IV)	24	2222	3222	0601	B	100,00	0,00	-100,00	100,00	0,00	-100,00
1 680000 Planmäßige Abschreibung		2226		0401	A	40.200,00	32.628,78	-7.571,22			
1 700000 Miet- und Pachtaufwand	24	2223	3223	0601	B	9.000,00	41.688,36	32.688,36	9.000,00	31.325,12	22.325,12
1 700600 Miet- und Pachtaufwand (SIG)	24	2223	3223	0601	B	6.600,00	13.581,16	6.981,16	6.600,00	13.581,16	6.981,16
1 700690 Miet- und Pachtaufwand (SIG treuhändisch)	24	2223	3223	0601	B	400,00	708,37	308,37	400,00	437,85	37,85
1 711000 Gebühren f.d.Ben.v.Gemeindeeinr.u-anl.gem.FAG(Ausgaben)	24	2225	3225	0601	B	29.000,00	25.757,02	-3.242,98	29.000,00	25.757,02	-3.242,98
1 711008 Gebühren f.d.Ben.v.Gemeindeeinr.u-anl.gem.FAG, (iV)	24	2225	3225	0601	B	1.600,00	1.357,80	-242,20	1.600,00	3.000,30	1.400,30
1 724200 Reisegebühren	24	2225	3225	MD02	A	6.300,00	6.045,00	-255,00	6.300,00	6.045,00	-255,00
1 728000 Entgelte für sonstige Leistungen	24	2225	3225	0601	B	26.000,00	12.522,37	-13.477,63	26.000,00	11.613,83	-14.386,17
1 728700 Entgelte für sonstige Leistungen - Wasser	24	2225	3225	0600	B	23.000,00	31.799,95	8.799,95	23.000,00	31.260,87	8.260,87
1 755000 Transfers an Unternehmen (ohne Finanzunternehmen) und a	27	2233	3233	0601	B	50.000,00	830,00	-49.170,00	50.000,00	0,00	-50.000,00
1 781610 Transfers an Beteiligungen der Gemeinde/des Gemeindever	27	2232	3232	0601	B	4.300,00	0,00	-4.300,00	4.300,00	100,00	-4.200,00

81200 WC-Anlagen	QS	MVAG VH/EH	MVAG FH	AOB	R	VA 2024	RA 2024	Differenz 2024	VA 2024	RA 2024	Differenz 2024
Konto						Ergebnis/Vermögen			EH	Finanzierung	
Summe Aktiva (Vermögen)							883.044,69				
Summe Passiva (Vermögen)							0,00				
Summe Erträge (Ergebnis)						170.000,00	205.566,18	35.566,18			
Summe Aufwendungen (Ergebnis)						1.218.000,00	1.185.273,23	-32.726,77			
NETTOERGEBNIS						-1.048.000,00	-979.707,05	68.292,95			
Summe Einzahlungen (Finanzierung)									170.000,00	205.569,23	35.569,23
Summe Auszahlungen (Finanzierung)									1.565.200,00	1.209.060,10	-356.139,90
NETTOFINANZIERUNGSSALDO									-1.395.200,00	-1.003.490,87	391.709,13

81400 Straßenreinigung	QS	MVAG	MVAG	AOB	R	VA 2024	RA 2024	Differenz 2024	VA 2024	RA 2024	Differenz 2024
Konto		VH/EH	FH			Ergebnis/Vermögen		EH	Finanzierung		
2 816000 Kostenbeiträge (Kostenersätze) für sonstige Leistungen	13	2114	3114	0604	B	70.000,00	87.223,58	17.223,58	70.000,00	129.769,88	59.769,88
2 828000 Rückersätze von Aufwendungen	18	2116	3116	0604	B	0,00	1.589,76	1.589,76	0,00	1.589,76	1.589,76
2 829000 Sonstige Erträge	18	2116	3116	0604	B	15.000,00	21.239,46	6.239,46	15.000,00	19.151,97	4.151,97
2 829008 Sonstige Einnahmen, (iV)	18	2116	3116	0604	B	41.500,00	21.404,21	-20.095,79	41.500,00	31.214,67	-10.285,33
5 020000 Maschinen und maschinelle Anlagen	41	1025	3414	0604	B		174.897,16		60.000,00	17.944,03	-42.055,97
5 040000 Fahrzeuge	41	1025	3414	0604	B		35.926,60		0,00	0,00	0,00
5 042100 Amts-, Betriebs- und Geschäftsausstattung	41	1026	3415	0604	B		134.065,01		20.000,00	17.501,52	-2.498,48
1 400000 Geringwertige Wirtschaftsgüter (GWG)	23	2221	3221	0604	B	55.000,00	62.812,23	7.812,23	55.000,00	62.801,97	7.801,97
1 400008 Geringwertige Wirtschaftsgüter des Anlagevermögens, (iV	23	2221	3221	0604	B	0,00	189,83	189,83	0,00	189,83	189,83
1 402000 Verbrauchsgüter für innerbetriebliche Leistungen	23	2221	3221	0604	B	3.500,00	1.536,00	-1.964,00	3.500,00	1.536,00	-1.964,00
1 409000 Ersatzteile	23	2221	3221	0604	B	3.100,00	3.168,57	68,57	3.100,00	3.177,57	77,57
1 451000 Brennstoffe	23	2221	3221	0600	B	100,00	1.089,38	989,38	100,00	1.089,38	989,38
1 452000 Treibstoffe	23	2221	3221	0604	B	2.500,00	2.310,91	-189,09	2.500,00	2.310,91	-189,09
1 453000 Schmier- und Schleifmittel	23	2221	3221	0604	B	1.500,00	2.622,69	1.122,69	1.500,00	1.718,31	218,31
1 454000 Reinigungsmittel	23	2221	3221	0604	B	4.000,00	3.389,75	-610,25	4.000,00	3.389,75	-610,25
1 455000 Chemische und sonstige artverwandte Mittel	23	2221	3221	0604	B	3.500,00	2.994,32	-505,68	3.500,00	2.994,32	-505,68
1 456000 Schreib-, Zeichen- und sonstige Büromittel	23	2221	3221	0604	B	600,00	500,55	-99,45	600,00	500,55	-99,45
1 457000 Druckwerke	23	2221	3221	0604	B	200,00	13,86	-186,14	200,00	13,86	-186,14
1 459000 Sonstige Verbrauchsgüter	23	2221	3221	0604	B	196.000,00	67.890,24	-128.109,76	196.000,00	148.031,28	-47.968,72
1 500000 Geldbezüge der Beamten der Verwaltung	20	2211	3211	MD02	A	64.900,00	66.083,37	1.183,37	64.900,00	66.083,37	1.183,37
1 501000 Geldbezüge der Beamten in handwerklicher Verwendung	20	2211	3211	MD02	A	39.300,00	40.036,22	736,22	39.300,00	40.036,22	736,22
1 511000 Geldbezüge d.Vertragsbediensteten in handwerkl.Verwend.	20	2211	3211	MD02	A	1.917.500,00	1.847.100,50	-70.399,50	1.917.500,00	1.847.100,50	-70.399,50
1 563000 Sonstige Aufwandsentschädigungen	20	2213	3213	MD02	A	500,00	1.873,17	1.373,17	500,00	1.873,17	1.373,17
1 565000 Mehrleistungsvergütungen	20	2211	3211	MD02	A	160.100,00	150.742,32	-9.357,68	160.100,00	150.742,32	-9.357,68
1 566000 Zuwendungen aus Anlaß von Dienstjubiläen	20	2212	3212	MD02	A	14.200,00	13.634,26	-565,74	14.200,00	13.634,26	-565,74
1 569000 Sonstige Nebengebühren	20	2211	3211	MD02	A	180.900,00	172.298,71	-8.601,29	180.900,00	172.298,71	-8.601,29
1 580000 Dienstgeberbeiträge z.Ausgleichsfonds f.Familienbeihilf	20	2212	3212	MD02	A	82.600,00	76.915,70	-5.684,30	82.600,00	76.915,70	-5.684,30
1 582000 Sonstige Dienstgeberbeiträge zur sozialen Sicherheit	20	2212	3212	MD02	A	453.900,00	474.490,98	20.590,98	453.900,00	474.490,98	20.590,98
1 600000 Energiebezüge	24	2222	3222	0600	B	10.600,00	2.881,49	-7.718,51	10.600,00	2.835,53	-7.764,47
1 616000 Instandhaltung von Maschinen und maschinellen Anlagen	24	2224	3224	0604	B	29.000,00	42.557,75	13.557,75	29.000,00	38.488,54	9.488,54
1 616008 Instandhaltung von Maschinen und maschinellen Anlagen,	24	2224	3224	0604	B	1.000,00	1.186,65	186,65	1.000,00	1.186,65	186,65
1 617000 Instandhaltung von Fahrzeugen	24	2224	3224	0604	B	2.500,00	2.623,02	123,02	2.500,00	2.623,02	123,02
1 618000 Instandhaltung von sonstigen Anlagen	24	2224	3224	0604	B	3.000,00	230,49	-2.769,51	3.000,00	230,49	-2.769,51
1 621000 Sonstige Transporte	24	2222	3222	0604	B	4.000,00	672,00	-3.328,00	4.000,00	672,00	-3.328,00
1 621008 Sonstige Transporte (IV)	24	2222	3222	0604	B	1.300.000,00	1.180.517,95	-119.482,05	1.300.000,00	1.180.517,95	-119.482,05
1 631000 Telekommunikationsdienste	24	2222	3222	MD03	A	2.000,00	1.578,64	-421,36	2.000,00	1.578,64	-421,36
1 680000 Planmäßige Abschreibung		2226		0401	A	92.100,00	82.850,94	-9.249,06			
1 700000 Miet- und Pachtaufwand	24	2223	3223	0604	B	10.500,00	7.792,18	-2.707,82	10.500,00	7.792,18	-2.707,82

81400 Konto	Straßenreinigung	QS	MVAG VH/EH	MVAG FH	AOB	R	VA 2024	RA 2024	Differenz 2024	VA 2024	RA 2024	Differenz 2024
							Ergebnis/Vermögen			EH	Finanzierung	
1 724000	Reisegebühren	24	2225	3225	MD02	A	0,00	17,60	17,60	0,00	17,60	17,60
1 724100	Reisegebühren	24	2225	3225	MD02	A	3.000,00	0,00	-3.000,00	3.000,00	0,00	-3.000,00
1 728000	Entgelte für sonstige Leistungen	24	2225	3225	0604	B	409.100,00	331.432,46	-77.667,54	409.100,00	420.306,87	11.206,87
1 728008	Entgelte für sonstige Leistungen, (iV)	24	2225	3225	0604	B	135.000,00	98.838,08	-36.161,92	135.000,00	98.815,08	-36.184,92
1 728700	Entgelte für sonstige Leistungen - Wasser	24	2225	3225	0600	B	80.900,00	72.389,76	-8.510,24	80.900,00	77.274,71	-3.625,29
1 729000	Sonstige Aufwendungen	24	2225	3225	0604	B	1.000,00	0,00	-1.000,00	1.000,00	0,00	-1.000,00
	Summe Aktiva (Vermögen)							**344.888,77**				
	Summe Passiva (Vermögen)							**0,00**				
	Summe Erträge (Ergebnis)						**126.500,00**	**131.457,01**	**4.957,01**			
	Summe Aufwendungen (Ergebnis)						**5.267.600,00**	**4.817.262,57**	**-450.337,43**			
	NETTOERGEBNIS						**-5.141.100,00**	**-4.685.805,56**	**455.294,44**			
	Summe Einzahlungen (Finanzierung)									**126.500,00**	**181.726,28**	**55.226,28**
	Summe Auszahlungen (Finanzierung)									**5.255.500,00**	**4.938.713,77**	**-316.786,23**
	NETTOFINANZIERUNGSSALDO									**-5.129.000,00**	**-4.756.987,49**	**372.012,51**

81500 Konto	Park- und Gartenanlagen, Kinderspielplätze	QS	MVAG VH/EH	MVAG FH	AOB	R	VA 2024	RA 2024	Differenz 2024	VA 2024	RA 2024	Differenz 2024
							Ergebnis/Vermögen			EH	Finanzierung	
6 300000	Kapitaltransfers von Bund, Bundesfonds und Bundeskammer	33	1311	3331	0400	A		120.593,20		0,00	5.000,00	5.000,00
6 300900	Kapitaltransf. v. Bund, B.-/fonds u. kammern (KIG 2023)	33	1311	3331	0702	C		18.824,40		0,00	19.870,20	19.870,20
6 301100	Kapitaltransf. v. Ländern, Landes-/fonds u. Kammern (GA	33	1311	3331	0400	A		762.635,04		487.400,00	399.348,25	-88.051,75
2 359000	Sonstige kurzfristige Finanzschulden	55	1511	3513	0401	A		22.665,90		0,00	0,00	0,00
2 382000	Rückstellungen für ausstehende Rechnungen		1532		0401	A		101,43		0,00	0,00	0,00
6 803000	Veräußerungen von technischen Anlagen, Fahrzeugen und M	31	2116	3314	0702	E	3.000,00	0,00	-3.000,00	3.000,00	0,00	-3.000,00
2 808000	Veräußerungen von Waren	16	2116	3116	0702	E	1.000,00	0,00	-1.000,00	1.000,00	0,00	-1.000,00
2 810000	Erträge aus Leistungen	13	2114	3114	0702	E	500,00	0,00	-500,00	500,00	0,00	-500,00
2 811000	Miete- und Pachtertrag	14	2115	3115	0702	E	46.000,00	35.880,81	-10.119,19	46.000,00	36.400,81	-9.599,19
2 813000	Erträge aus der Auflösung von Investitionszuschüssen (K		2127		0401	A	3.900,00	70.020,36	66.120,36			
2 815000	Erträge aus der Auflösung von RST f. ausstehende Rechnu	18	2117		0401	A	200,00	202,86	2,86			
2 816000	Kostenbeiträge (Kostenersätze) für sonstige Leistungen	13	2114	3114	0702	E	3.000,00	1.706,08	-1.293,92	3.000,00	1.789,44	-1.210,56
2 829000	Sonstige Erträge	18	2116	3116	0702	E	2.000,00	962,47	-1.037,53	2.000,00	962,47	-1.037,53
2 860100	Transfers von Bund, Bundesfonds und Bundeskammern	15	2121	3121	MD02	A	15.000,00	22.601,25	7.601,25	15.000,00	26.013,95	11.013,95
5 006000	Sonstige Grundstückseinrichtungen	40	1021	3412	0702	E		79.580.383,06		813.000,00	699.345,60	-113.654,40
5 006100	Sonstige Grundstückseinrichtungen	40	1021	3412	0604	B		32.520,68		5.000,00	0,00	-5.000,00
5 006108	Sonstige Grundstückseinrichtungen (iV)	40	1021	3412	0604	B		0,00		0,00	70,60	70,60
5 006200	Sonstige Grundstückseinrichtungen	40	1021	3412	0101	C		0,00		5.000,00	0,00	-5.000,00
5 010000	Gebäude und Bauten	40	1022	3413	0401	A		355.732,10		0,00	0,00	0,00
5 015000	Kulturgüter unbeweglich	40	1027	3416	0702	E		96.792,00		90.000,00	96.792,00	6.792,00
5 020000	Maschinen und maschinelle Anlagen	41	1025	3414	0702	E		112.601,28		29.500,00	21.481,62	-8.018,38
5 040000	Fahrzeuge	41	1025	3414	0702	E		458.406,16		83.500,00	160.667,70	77.167,70
5 042000	Amts-, Betriebs- und Geschäftsausstattung	41	1026	3415	0702	E		5.511,59		3.000,00	1.025,48	-1.974,52
5 042100	Amts-, Betriebs- und Geschäftsausstattung	41	1026	3415	0702	E		793.479,73		55.000,00	76.197,82	21.197,82
5 042500	Amts-, Betriebs- und Geschäftsausstattung, EDV	41	1026	3415	MD03	A		1.066,50		0,00	1.422,00	1.422,00
5 050000	Sonderanlagen	40	1024	3412	0702	E		1.569.109,58		30.000,00	34.430,96	4.430,96
1 100000	Gebrauchsgüter	41	1141	3221	0401	A		46.743,68		0,00	0,00	0,00
1 120000	Roh-, Hilfs- und Baustoffe	41	1141	3221	0401	A		183.902,28		0,00	0,00	0,00
1 150000	Betriebsstoffe	41	1141	3221	0401	A		54.876,94		0,00	0,00	0,00
1 280000	Geleistete Anzahlungen		1028	3425	0401	A		6.734,85		0,00	0,00	0,00
1 346000	Investitionsdarlehen von Finanzunternehmen	65		3614	0401	A		0,00		33.000,00	32.665,89	-334,11
1 400000	Geringwertige Wirtschaftsgüter (GWG)	23	2221	3221	0702	E	133.000,00	135.266,41	2.266,41	133.000,00	142.446,63	9.446,63
1 400008	Geringwertige Wirtschaftsgüter des Anlagevermögens, (iV	23	2221	3221	0702	E	1.000,00	3.021,04	2.021,04	1.000,00	3.021,04	2.021,04
1 400108	Geringwertige Wirtschaftsgüter (GWG), (iV)	23	2221	3221	0401	A	0,00	70,60	70,60	0,00	0,00	0,00
1 400500	Geringwertige Wirtschaftsgüter (GWG), EDV	23	2221	3221	MD03	A	0,00	755,03	755,03	0,00	755,03	755,03
1 402000	Verbrauchsgüter für innerbetriebliche Leistungen	23	2221	3221	0702	E	4.000,00	2.912,56	-1.087,44	4.000,00	2.902,08	-1.097,92
1 409000	Ersatzteile	23	2221	3221	0702	E	500,00	0,00	-500,00	500,00	0,00	-500,00
1 420000	Roh-, Hilfs- und Baustoffe	23	2221	3221	0702	E	135.000,00	114.567,61	-20.432,39	135.000,00	134.052,73	-947,27

81500 Park- und Gartenanlagen, Kinderspielplätze	QS	MVAG	MVAG	AOB	R	VA 2024	RA 2024	Differenz 2024	VA 2024	RA 2024	Differenz 2024
Konto		VH/EH	FH			Ergebnis/Vermögen			EH	Finanzierung	
1 431000 Futtermittel	23	2221	3221	0702	E	800,00	639,59	-160,41	800,00	639,59	-160,41
1 451000 Brennstoffe	23	2221	3221	0600	B	4.800,00	1.837,29	-2.962,71	4.800,00	1.837,29	-2.962,71
1 452000 Treibstoffe	23	2221	3221	0702	E	7.000,00	7.928,82	928,82	7.000,00	7.928,82	928,82
1 452009 Treibstoffe (VE)	23	2221	3221	0702	E	30.000,00	22.857,39	-7.142,61	30.000,00	22.857,39	-7.142,61
1 453000 Schmier- und Schleifmittel	23	2221	3221	0702	E	2.800,00	1.784,70	-1.015,30	2.800,00	1.784,70	-1.015,30
1 454000 Reinigungsmittel	23	2221	3221	0702	E	6.500,00	3.688,91	-2.811,09	6.500,00	4.929,35	-1.570,65
1 455000 Chemische und sonstige artverwandte Mittel	23	2221	3221	0702	E	10.000,00	11.158,00	1.158,00	10.000,00	12.888,72	2.888,72
1 456000 Schreib-, Zeichen- und sonstige Büromittel	23	2221	3221	0702	E	1.400,00	1.608,69	208,69	1.400,00	1.608,69	208,69
1 457000 Druckwerke	23	2221	3221	0702	E	2.500,00	1.254,19	-1.245,81	2.500,00	1.254,19	-1.245,81
1 458000 Mittel zur ärztlichen Betreuung und Gesundheitsvorsorge	23	2221	3221	0702	E	2.500,00	1.124,32	-1.375,68	2.500,00	1.124,32	-1.375,68
1 459000 Sonstige Verbrauchsgüter	23	2221	3221	0702	E	125.000,00	105.091,20	-19.908,80	125.000,00	123.164,71	-1.835,29
1 500000 Geldbezüge der Beamten der Verwaltung	20	2211	3211	MD02	A	791.200,00	896.743,29	105.543,29	791.200,00	896.743,29	105.543,29
1 501000 Geldbezüge der Beamten in handwerklicher Verwendung	20	2211	3211	MD02	A	475.300,00	260.949,23	-214.350,77	475.300,00	260.949,23	-214.350,77
1 510000 Geldbezüge der Vertragsbediensteten der Verwaltung	20	2211	3211	MD02	A	378.800,00	454.394,32	75.594,32	378.800,00	454.394,32	75.594,32
1 511000 Geldbezüge d.Vertragsbediensteten in handwerkl.Verwend.	20	2211	3211	MD02	A	2.830.100,00	2.968.813,02	138.713,02	2.830.100,00	2.968.813,02	138.713,02
1 511100 Geldbezüge d.Vertragsbediensteten in handwerkl.Verwend.	20	2211	3211	MD02	A	190.400,00	178.739,66	-11.660,34	190.400,00	178.739,66	-11.660,34
1 563000 Sonstige Aufwandsentschädigungen	20	2213	3213	MD02	A	3.300,00	4.490,44	1.190,44	3.300,00	4.490,44	1.190,44
1 565000 Mehrleistungsvergütungen	20	2211	3211	MD02	A	106.500,00	111.418,43	4.918,43	106.500,00	111.418,43	4.918,43
1 566000 Zuwendungen aus Anlaß von Dienstjubiläen	20	2212	3212	MD02	A	50.400,00	64.048,62	13.648,62	50.400,00	64.048,62	13.648,62
1 567000 Belohnungen, Geldaushilfen und Leistungsprämien	20	2213	3213	MD02	A	0,00	28.798,93	28.798,93	0,00	28.798,93	28.798,93
1 569000 Sonstige Nebengebühren	20	2211	3211	MD02	A	255.700,00	216.360,29	-39.339,71	255.700,00	216.360,29	-39.339,71
1 580000 Dienstgeberbeiträge z.Ausgleichsfonds f.Familienbeihilf	20	2212	3212	MD02	A	159.900,00	163.901,79	4.001,79	159.900,00	163.901,79	4.001,79
1 582000 Sonstige Dienstgeberbeiträge zur sozialen Sicherheit	20	2212	3212	MD02	A	817.000,00	864.101,80	47.101,80	817.000,00	864.101,80	47.101,80
1 600000 Energiebezüge	24	2222	3222	0600	B	223.400,00	159.369,69	-64.030,31	223.400,00	158.672,18	-64.727,82
1 610000 Instandhaltung von Grund und Boden	24	2224	3224	0702	E	110.000,00	122.251,79	12.251,79	110.000,00	124.351,79	14.351,79
1 611000 Instandhaltung von Strassenbauten	24	2224	3224	0702	E	40.000,00	30.879,99	-9.120,01	40.000,00	30.879,99	-9.120,01
1 613000 Instandhaltungen von sonstigen Grundstückseinrichtungen	24	2224	3224	0702	E	75.000,00	77.501,23	2.501,23	75.000,00	86.531,93	11.531,93
1 613008 Instandhaltungen v.Sonstigen Grundstückseinrichtungen,	24	2224	3224	0702	E	8.500,00	6.684,85	-1.815,15	8.500,00	6.699,88	-1.800,12
1 614000 Instandhaltung von Gebäuden und Bauten	24	2224	3224	0702	E	100,00	0,00	-100,00	100,00	0,00	-100,00
1 614008 Instandhaltung von Gebäuden, (iV)	24	2224	3224	0702	E	500,00	0,00	-500,00	500,00	0,00	-500,00
1 614600 Instandhaltung von Gebäuden und Bauten (SIG treuhändisc	24	2224	3224	0601	B	20.000,00	959,18	-19.040,82	20.000,00	21.860,43	1.860,43
1 616000 Instandhaltung von Maschinen und maschinellen Anlagen	24	2224	3224	0702	E	40.000,00	21.621,13	-18.378,87	40.000,00	21.622,21	-18.377,79
1 616008 Instandhaltung von Maschinen und maschinellen Anlagen,	24	2224	3224	0702	E	100,00	544,11	444,11	100,00	544,11	444,11
1 617000 Instandhaltung von Fahrzeugen	24	2224	3224	0702	E	25.000,00	25.211,19	211,19	25.000,00	25.326,32	326,32
1 617008 Instandhaltung von Fahrzeugen, (iV)	24	2224	3224	0702	E	10.700,00	9.176,03	-1.523,97	10.700,00	9.176,03	-1.523,97
1 618000 Instandhaltung von sonstigen Anlagen	24	2224	3224	0702	E	45.000,00	41.460,21	-3.539,79	45.000,00	41.741,97	-3.258,03
1 619000 Instandhaltung von Sonderanlagen	24	2224	3224	0702	E	8.000,00	7.179,44	-820,56	8.000,00	12.803,70	4.803,70
1 619100 Instandhaltung von Sonderanlagen	24	2224	3224	0604	B	6.000,00	1.097,45	-4.902,55	6.000,00	1.097,45	-4.902,55

81500 Konto	Park- und Gartenanlagen, Kinderspielplätze	QS	MVAG VH/EH	MVAG FH	AOB	R	VA 2024	RA 2024	Differenz 2024	VA 2024	RA 2024	Differenz 2024
							Ergebnis/Vermögen			EH	Finanzierung	
1 621008	Sonstige Transporte (IV)	24	2222	3222	0702	E	305.000,00	284.780,50	-20.219,50	305.000,00	284.780,50	-20.219,50
1 630000	Postdienste	24	2222	3222	MD03	A	500,00	45,54	-454,46	500,00	45,54	-454,46
1 631000	Telekommunikationsdienste	24	2222	3222	MD03	A	10.000,00	5.476,70	-4.523,30	10.000,00	5.476,70	-4.523,30
1 650000	Zinsen für Finanzschulden in Euro	25	2241	3241	0401	A	1.000,00	987,43	-12,57	1.000,00	987,43	-12,57
1 680000	Planmäßige Abschreibung		2226		0401	A	533.700,00	555.924,79	22.224,79			
1 683000	Verluste aus dem Abgang v. Sachanl. u. immat. Vermögens		2226		0401	A	0,00	4.246,09	4.246,09			
1 688000	Dotierung von Rückstellungen für ausstehende Rechnungen	24	2226		0401	A	100,00	101,43	1,43			
1 691000	Schadensvergütungen	24	2225	3225	0702	E	100,00	0,00	-100,00	100,00	0,00	-100,00
1 700000	Miet- und Pachtaufwand	24	2223	3223	0702	E	16.000,00	12.261,62	-3.738,38	16.000,00	13.667,09	-2.332,91
1 700500	Miet- und Pachtaufwand, EDV	24	2223	3223	MD03	A	1.000,00	421,00	-579,00	1.000,00	421,00	-579,00
1 700600	Miet- und Pachtaufwand (SIG)	24	2223	3223	0601	B	39.400,00	41.709,98	2.309,98	39.400,00	41.709,98	2.309,98
1 710000	Öffentliche Abgaben, ohne Gebühren gemäß FAG	24	2225	3225	0702	E	2.500,00	2.166,09	-333,91	2.500,00	2.162,98	-337,02
1 711000	Gebühren f.d.Ben.v.Gemeindeeinr.u-anl.gem.FAG(Ausgaben)	24	2225	3225	0702	E	12.000,00	10.778,78	-1.221,22	12.000,00	10.778,78	-1.221,22
1 722000	Rückersätze von Erträgen	24	2225	3225	0702	E	500,00	0,00	-500,00	500,00	0,00	-500,00
1 723000	Amtspauschalien und Repräsentationsaufwendungen	24	2225	3225	0702	E	200,00	152,63	-47,37	200,00	152,63	-47,37
1 724000	Reisegebühren	24	2225	3225	MD02	A	800,00	8.426,55	7.626,55	800,00	8.426,55	7.626,55
1 724100	Reisegebühren	24	2225	3225	MD02	A	2.000,00	467,78	-1.532,22	2.000,00	467,78	-1.532,22
1 724200	Reisegebühren	24	2225	3225	MD02	A	1.500,00	1.395,00	-105,00	1.500,00	1.395,00	-105,00
1 726000	Mitgliedsbeiträge an Institutionen	24	2225	3225	0702	E	600,00	386,45	-213,55	600,00	386,45	-213,55
1 728000	Entgelte für sonstige Leistungen	24	2225	3225	0702	E	180.000,00	176.020,62	-3.979,38	180.000,00	177.969,87	-2.030,13
1 728008	Entgelte für sonstige Leistungen, (iV)	24	2225	3225	0702	E	5.100,00	0,00	-5.100,00	5.100,00	42,00	-5.058,00
1 728070	Entgelte für sonstige Leistungen	24	2225	3225	0702	E	5.000,00	12,33	-4.987,67	5.000,00	12,33	-4.987,67
1 728700	Entgelte für sonstige Leistungen - Wasser	24	2225	3225	0600	B	9.600,00	15.615,47	6.015,47	9.600,00	15.293,87	5.693,87
1 781610	Transfers an Beteiligungen der Gemeinde/des Gemeindever	27	2232	3232	0601	B	2.800,00	400,00	-2.400,00	2.800,00	100,00	-2.700,00
	Summe Aktiva (Vermögen)							**83.297.860,43**				
	Summe Passiva (Vermögen)							**924.819,97**				
	Summe Erträge (Ergebnis)						**74.600,00**	**131.373,83**	**56.773,83**			
	Summe Aufwendungen (Ergebnis)						**8.267.100,00**	**8.254.039,24**	**-13.060,76**			
	NETTOERGEBNIS						**-8.192.500,00**	**-8.122.665,41**	**69.834,59**			
	Summe Einzahlungen (Finanzierung)									**557.900,00**	**489.385,12**	**-68.514,88**
	Summe Auszahlungen (Finanzierung)									**8.880.300,00**	**8.905.639,24**	**25.339,24**
	NETTOFINANZIERUNGSSALDO									**-8.322.400,00**	**-8.416.254,12**	**-93.854,12**

81600 Konto	Öffentliche Beleuchtung und öffentliche Uhren	QS	MVAG VH/EH	MVAG FH	AOB	R	VA 2024	RA 2024	Differenz 2024	VA 2024	RA 2024	Differenz 2024
							Ergebnis/Vermögen			EH	Finanzierung	
6 300200	Kapitaltransfers von Bund, Bundesfonds und Bundeskammer	33	1311	3331	0401	A		12.020,30		0,00	0,00	0,00
6 301100	Kapitaltransf. v. Ländern, Landes-/fonds u. Kammern (GA	33	1311	3331	0400	A		81.188,53		0,00	82.008,62	82.008,62
6 305000	Kapitaltransfers von Unternehmen (ohne Finanzunternehme	34	1313	3333	0401	A		3.291,60		0,00	0,00	0,00
6 307000	Kapitaltransfers v.priv.Haush.u.priv.Org.o.Erw.zweck u.	34	1313	3334	0604	D		311.495,98		0,00	0,00	0,00
2 813000	Erträge aus der Auflösung von Investitionszuschüssen (K		2127		0401	A	400,00	8.374,30	7.974,30			
2 816000	Kostenbeiträge (Kostenersätze) für sonstige Leistungen	13	2114	3114	0604	B	2.600,00	3.715,54	1.115,54	2.600,00	3.209,80	609,80
2 829000	Sonstige Erträge	18	2116	3116	0604	B	150.000,00	142.010,48	-7.989,52	150.000,00	147.403,72	-2.596,28
2 829008	Sonstige Einnahmen, (iV)	18	2116	3116	0604	B	500,00	0,00	-500,00	500,00	0,00	-500,00
5 005000	Bauliche Anlage zu Straßenbauten	40	1021	3412	0604	B		60.618.212,86		160.000,00	153.125,91	-6.874,09
5 010000	Gebäude und Bauten	40	1022	3413	0604	B		0,00		2.500,00	0,00	-2.500,00
5 020000	Maschinen und maschinelle Anlagen	41	1025	3414	0604	B		0,00		5.000,00	0,00	-5.000,00
5 030000	Werkzeuge und sonstige Erzeugungsmittel	41	1025	3414	0604	B		7.368,76		4.000,00	0,00	-4.000,00
5 040000	Fahrzeuge	41	1025	3414	0604	B		616.185,26		10.000,00	356.808,00	346.808,00
5 042100	Amts-, Betriebs- und Geschäftsausstattung	41	1026	3415	0604	B		36.340,02		1.000,00	0,00	-1.000,00
5 042500	Amts-, Betriebs- und Geschäftsausstattung, EDV	41	1026	3415	MD03	A		4.560,79		0,00	0,00	0,00
1 400000	Geringwertige Wirtschaftsgüter (GWG)	23	2221	3221	0604	B	18.000,00	20.198,06	2.198,06	18.000,00	20.995,98	2.995,98
1 402000	Verbrauchsgüter für innerbetriebliche Leistungen	23	2221	3221	0604	B	600,00	0,00	-600,00	600,00	0,00	-600,00
1 409000	Ersatzteile	23	2221	3221	0604	B	600,00	0,00	-600,00	600,00	0,00	-600,00
1 430000	Lebensmittel	23	2221	3221	0604	B	100,00	77,94	-22,06	100,00	77,94	-22,06
1 452000	Treibstoffe	23	2221	3221	0604	B	1.200,00	207,61	-992,39	1.200,00	207,61	-992,39
1 453000	Schmier- und Schleifmittel	23	2221	3221	0604	B	900,00	194,89	-705,11	900,00	194,89	-705,11
1 454000	Reinigungsmittel	23	2221	3221	0604	B	1.600,00	958,51	-641,49	1.600,00	958,51	-641,49
1 455000	Chemische und sonstige artverwandte Mittel	23	2221	3221	0604	B	1.500,00	684,14	-815,86	1.500,00	684,14	-815,86
1 456000	Schreib-, Zeichen- und sonstige Büromittel	23	2221	3221	0604	B	1.400,00	2.615,00	1.215,00	1.400,00	2.615,00	1.215,00
1 457000	Druckwerke	23	2221	3221	0604	B	300,00	203,50	-96,50	300,00	224,95	-75,05
1 458000	Mittel zur ärztlichen Betreuung und Gesundheitsvorsorge	23	2221	3221	0604	B	500,00	518,03	18,03	500,00	518,03	18,03
1 459000	Sonstige Verbrauchsgüter	23	2221	3221	0604	B	2.000,00	2.857,31	857,31	2.000,00	2.857,31	857,31
1 500000	Geldbezüge der Beamten der Verwaltung	20	2211	3211	MD02	A	115.500,00	198.921,58	83.421,58	115.500,00	198.921,58	83.421,58
1 501000	Geldbezüge der Beamten in handwerklicher Verwendung	20	2211	3211	MD02	A	169.900,00	89.818,40	-80.081,60	169.900,00	89.818,40	-80.081,60
1 510000	Geldbezüge der Vertragsbediensteten der Verwaltung	20	2211	3211	MD02	A	339.800,00	307.421,47	-32.378,53	339.800,00	307.421,47	-32.378,53
1 511000	Geldbezüge d.Vertragsbediensteten in handwerkl.Verwend.	20	2211	3211	MD02	A	604.300,00	665.012,74	60.712,74	604.300,00	665.012,74	60.712,74
1 563000	Sonstige Aufwandsentschädigungen	20	2213	3213	MD02	A	1.300,00	1.785,16	485,16	1.300,00	1.785,16	485,16
1 565000	Mehrleistungsvergütungen	20	2211	3211	MD02	A	46.600,00	52.936,53	6.336,53	46.600,00	52.936,53	6.336,53
1 569000	Sonstige Nebengebühren	20	2211	3211	MD02	A	76.100,00	61.212,98	-14.887,02	76.100,00	61.212,98	-14.887,02
1 580000	Dienstgeberbeiträge z.Ausgleichsfonds f.Familienbeihilf	20	2212	3212	MD02	A	49.000,00	49.372,71	372,71	49.000,00	49.372,71	372,71
1 582000	Sonstige Dienstgeberbeiträge zur sozialen Sicherheit	20	2212	3212	MD02	A	234.600,00	250.428,38	15.828,38	234.600,00	250.428,38	15.828,38
1 600000	Energiebezüge	24	2222	3222	0600	B	2.019.000,00	2.033.407,23	14.407,23	2.019.000,00	1.775.958,96	-243.041,04
1 611500	Instandhaltung von Straßenbauten	24	2224	3224	0604	B	1.500,00	0,00	-1.500,00	1.500,00	0,00	-1.500,00

81600 Konto	Öffentliche Beleuchtung und öffentliche Uhren	QS	MVAG VH/EH	MVAG FH	AOB	R	VA 2024	RA 2024	Differenz 2024	VA 2024	RA 2024	Differenz 2024
							Ergebnis/Vermögen			EH	Finanzierung	
1 611510	Instandhaltung von Straßenbauten	24	2224	3224	0604	B	440.000,00	378.894,22	-61.105,78	440.000,00	338.162,44	-101.837,56
1 611518	Instandhaltung von Straßenbauten (iV)	24	2224	3224	0604	B	1.000,00	669,34	-330,66	1.000,00	669,34	-330,66
1 613000	Instandhaltungen von sonstigen Grundstückseinrichtungen	24	2224	3224	0604	B	100,00	0,00	-100,00	100,00	0,00	-100,00
1 614100	Instandhaltung von Gebäuden und Bauten	24	2224	3224	0604	B	100,00	346,20	246,20	100,00	346,20	246,20
1 616000	Instandhaltung von Maschinen und maschinellen Anlagen	24	2224	3224	0604	B	3.900,00	2.510,39	-1.389,61	3.900,00	2.510,39	-1.389,61
1 616008	Instandhaltung von Maschinen und maschinellen Anlagen,	24	2224	3224	0604	B	0,00	147,49	147,49	0,00	147,49	147,49
1 617000	Instandhaltung von Fahrzeugen	24	2224	3224	0604	B	20.000,00	21.107,83	1.107,83	20.000,00	21.107,83	1.107,83
1 617008	Instandhaltung von Fahrzeugen, (iV)	24	2224	3224	0604	B	0,00	573,99	573,99	0,00	573,99	573,99
1 621008	Sonstige Transporte (IV)	24	2222	3222	0604	B	173.000,00	167.064,00	-5.936,00	173.000,00	167.064,00	-5.936,00
1 631000	Telekommunikationsdienste	24	2222	3222	MD03	A	3.400,00	1.065,04	-2.334,96	3.400,00	1.065,04	-2.334,96
1 680000	Planmäßige Abschreibung		2226		0401	A	2.403.800,00	2.485.761,04	81.961,04			
1 700100	Miet- und Pachtaufwand	24	2223	3223	0604	B	15.000,00	10.376,02	-4.623,98	15.000,00	10.376,02	-4.623,98
1 700500	Miet- und Pachtaufwand, EDV	24	2223	3223	MD03	A	1.100,00	603,48	-496,52	1.100,00	603,48	-496,52
1 710000	Öffentliche Abgaben, ohne Gebühren gemäß FAG	24	2225	3225	0604	B	100,00	0,00	-100,00	100,00	0,00	-100,00
1 724000	Reisegebühren	24	2225	3225	MD02	A	900,00	1.205,84	305,84	900,00	1.205,84	305,84
1 724100	Reisegebühren	24	2225	3225	MD02	A	300,00	0,00	-300,00	300,00	0,00	-300,00
1 724200	Reisegebühren	24	2225	3225	MD02	A	1.500,00	1.395,00	-105,00	1.500,00	1.395,00	-105,00
1 726000	Mitgliedsbeiträge an Institutionen	24	2225	3225	0604	B	400,00	400,00	0,00	400,00	400,00	0,00
1 728000	Entgelte für sonstige Leistungen	24	2225	3225	0604	B	22.000,00	13.686,00	-8.314,00	22.000,00	15.666,53	-6.333,47
1 728700	Entgelte für sonstige Leistungen - Wasser	24	2225	3225	0600	B	4.300,00	2.087,86	-2.212,14	4.300,00	2.090,06	-2.209,94
1 729000	Sonstige Aufwendungen	24	2225	3225	0604	B	100,00	0,00	-100,00	100,00	0,00	-100,00
	Summe Aktiva (Vermögen)							**61.282.667,69**				
	Summe Passiva (Vermögen)							**407.996,41**				
	Summe Erträge (Ergebnis)						**153.500,00**	**154.100,32**	**600,32**			
	Summe Aufwendungen (Ergebnis)						**6.777.300,00**	**6.826.725,91**	**49.425,91**			
	NETTOERGEBNIS						**-6.623.800,00**	**-6.672.625,59**	**-48.825,59**			
	Summe Einzahlungen (Finanzierung)									**153.100,00**	**232.622,14**	**79.522,14**
	Summe Auszahlungen (Finanzierung)									**4.556.000,00**	**4.555.520,83**	**-479,17**
	NETTOFINANZIERUNGSSALDO									**-4.402.900,00**	**-4.322.898,69**	**80.001,31**

81700 Konto	Friedhöfe (einschl. Einsegnungshallen u. Krematorien)	QS	MVAG VH/EH	MVAG FH	AOB	R	VA 2024	RA 2024	Differenz 2024	VA 2024	RA 2024	Differenz 2024
							Ergebnis/Vermögen			EH	Finanzierung	
6 301100	Kapitaltransf. v. Ländern, Landes-/fonds u. Kammern (GA	33	1311	3331	0400	A		15.669,46		40.200,00	0,00	-40.200,00
2 359000	Sonstige kurzfristige Finanzschulden	55	1511	3513	0401	A		10.666,09		0,00	0,00	0,00
2 382000	Rückstellungen für ausstehende Rechnungen		1532		0401	A		78,02		0,00	0,00	0,00
2 390000	Passive Rechnungsabgrenzung		1540	4120	0401	A		11.960,00		0,00	0,00	0,00
6 803000	Veräußerungen von technischen Anlagen, Fahrzeugen und M	31	2116	3314	0702	E	0,00	400,00	400,00	0,00	400,00	400,00
2 808000	Veräußerungen von Waren	16	2116	3116	0702	E	100,00	0,00	-100,00	100,00	0,00	-100,00
2 810000	Erträge aus Leistungen	13	2114	3114	0702	E	550.000,00	452.977,84	-97.022,16	550.000,00	452.977,84	-97.022,16
2 811000	Miete- und Pachtertrag	14	2115	3115	0702	E	40.000,00	49.054,79	9.054,79	40.000,00	49.451,92	9.451,92
2 813000	Erträge aus der Auflösung von Investitionszuschüssen (K		2127		0401	A	0,00	669,47	669,47			
2 815000	Erträge aus der Auflösung von RST f. ausstehende Rechnu	18	2117		0401	A	200,00	156,05	-43,95			
2 816000	Kostenbeiträge (Kostenersätze) für sonstige Leistungen	13	2114	3114	0702	E	3.500,00	3.741,20	241,20	3.500,00	3.741,20	241,20
2 829000	Sonstige Erträge	18	2116	3116	0702	E	700,00	3.813,50	3.113,50	700,00	2.923,70	2.223,70
2 829008	Sonstige Einnahmen, (iV)	18	2116	3116	0702	E	1.600,00	1.357,80	-242,20	1.600,00	3.000,30	1.400,30
2 852000	Gebühren f.d. Benützung von Gemeindeeinricht. u. -anlag	12	2113	3113	0702	E	1.200.000,00	1.220.504,64	20.504,64	1.200.000,00	1.221.582,48	21.582,48
2 852100	Gebühren f.d. Benützung v. Gemeindeeinrichtungen- u. An	12	2113	3113	0702	E	500.000,00	500.258,14	258,14	500.000,00	505.962,34	5.962,34
2 860000	Transfers von Bund, Bundesfonds und Bundeskammern	15	2121	3121	MD02	A	0,00	0,00	0,00	0,00	1.491,11	1.491,11
5 006000	Sonstige Grundstückseinrichtungen	40	1021	3412	0702	E		48.076,08		60.000,00	25.455,70	-34.544,30
5 020000	Maschinen und maschinelle Anlagen	41	1025	3414	0702	E		66.116,76		19.000,00	15.251,12	-3.748,88
5 030000	Werkzeuge und sonstige Erzeugungsmittel	41	1025	3414	0702	E		5.579,44		5.500,00	2.028,00	-3.472,00
5 040000	Fahrzeuge	41	1025	3414	0702	E		132.615,78		150.000,00	150.000,00	0,00
5 042000	Amts-, Betriebs- und Geschäftsausstattung	41	1026	3415	0702	E		3.103,60		3.000,00	0,00	-3.000,00
5 042008	Amts-, Betriebs- u. Geschäftsausstattung, (iV)	41	1026	3415	0702	E		9.317,99		2.500,00	5.458,78	2.958,78
5 042100	Amts-, Betriebs- und Geschäftsausstattung	41	1026	3415	0702	E		360.060,30		35.000,00	96.732,87	61.732,87
5 050000	Sonderanlagen	40	1024	3412	0702	E		822.976,95		70.000,00	97.886,64	27.886,64
1 280000	Geleistete Anzahlungen		1028	3425	0401	A		150.000,00		0,00	0,00	0,00
1 346000	Investitionsdarlehen von Finanzunternehmen	65		3614	0401	A		0,00		17.500,00	17.332,73	-167,27
1 400000	Geringwertige Wirtschaftsgüter (GWG)	23	2221	3221	0702	E	35.000,00	23.588,37	-11.411,63	35.000,00	24.122,98	-10.877,02
1 400500	Geringwertige Wirtschaftsgüter (GWG), EDV	23	2221	3221	MD03	A	3.000,00	0,00	-3.000,00	3.000,00	0,00	-3.000,00
1 402000	Verbrauchsgüter für innerbetriebliche Leistungen	23	2221	3221	0702	E	4.000,00	0,00	-4.000,00	4.000,00	0,00	-4.000,00
1 409000	Ersatzteile	23	2221	3221	0702	E	1.500,00	1.073,95	-426,05	1.500,00	1.073,95	-426,05
1 420000	Roh-, Hilfs- und Baustoffe	23	2221	3221	0702	E	1.000,00	836,31	-163,69	1.000,00	836,31	-163,69
1 451000	Brennstoffe	23	2221	3221	0702	E	100,00	0,00	-100,00	100,00	0,00	-100,00
1 452000	Treibstoffe	23	2221	3221	0702	E	8.000,00	7.277,46	-722,54	8.000,00	7.277,46	-722,54
1 452009	Treibstoffe (VE)	23	2221	3221	0702	E	6.400,00	6.834,67	434,67	6.400,00	6.834,67	434,67
1 453000	Schmier- und Schleifmittel	23	2221	3221	0702	E	2.000,00	3.545,27	1.545,27	2.000,00	3.545,27	1.545,27
1 454000	Reinigungsmittel	23	2221	3221	0702	E	4.000,00	4.456,00	456,00	4.000,00	4.503,98	503,98
1 455000	Chemische und sonstige artverwandte Mittel	23	2221	3221	0702	E	2.500,00	2.808,42	308,42	2.500,00	3.072,42	572,42
1 456000	Schreib-, Zeichen- und sonstige Büromittel	23	2221	3221	0702	E	2.000,00	2.334,55	334,55	2.000,00	2.331,79	331,79

81700 Konto	Friedhöfe (einschl. Einsegnungshallen u. Krematorien)	QS	MVAG VH/EH	MVAG FH	AOB	R	VA 2024	RA 2024	Differenz 2024	VA 2024	RA 2024	Differenz 2024
							Ergebnis/Vermögen			EH	Finanzierung	
1 457000	Druckwerke	23	2221	3221	0702	E	2.500,00	2.678,04	178,04	2.500,00	2.678,04	178,04
1 458000	Mittel zur ärztlichen Betreuung und Gesundheitsvorsorge	23	2221	3221	0702	E	800,00	883,80	83,80	800,00	883,80	83,80
1 459000	Sonstige Verbrauchsgüter	23	2221	3221	0702	E	6.000,00	1.686,00	-4.314,00	6.000,00	1.751,34	-4.248,66
1 500000	Geldbezüge der Beamten der Verwaltung	20	2211	3211	MD02	A	214.400,00	166.247,39	-48.152,61	214.400,00	166.247,39	-48.152,61
1 510000	Geldbezüge der Vertragsbediensteten der Verwaltung	20	2211	3211	MD02	A	219.700,00	251.824,42	32.124,42	219.700,00	251.824,42	32.124,42
1 510100	Geldbezüge der Vertragsbediensteten der Verwaltung	20	2211	3211	MD02	A	0,00	3.037,70	3.037,70	0,00	3.037,70	3.037,70
1 511000	Geldbezüge d.Vertragsbediensteten in handwerkl.Verwend.	20	2211	3211	MD02	A	1.050.900,00	924.462,57	-126.437,43	1.050.900,00	924.462,57	-126.437,43
1 511100	Geldbezüge d.Vertragsbediensteten in handwerkl.Verwend.	20	2211	3211	MD02	A	27.000,00	26.617,97	-382,03	27.000,00	26.617,97	-382,03
1 563000	Sonstige Aufwandsentschädigungen	20	2213	3213	MD02	A	1.300,00	1.110,28	-189,72	1.300,00	1.110,28	-189,72
1 565000	Mehrleistungsvergütungen	20	2211	3211	MD02	A	55.500,00	52.663,82	-2.836,18	55.500,00	52.663,82	-2.836,18
1 566000	Zuwendungen aus Anlaß von Dienstjubiläen	20	2212	3212	MD02	A	18.000,00	16.362,64	-1.637,36	18.000,00	16.362,64	-1.637,36
1 567000	Belohnungen, Geldaushilfen und Leistungsprämien	20	2213	3213	MD02	A	0,00	5.467,68	5.467,68	0,00	5.467,68	5.467,68
1 569000	Sonstige Nebengebühren	20	2211	3211	MD02	A	115.900,00	101.862,80	-14.037,20	115.900,00	101.862,80	-14.037,20
1 580000	Dienstgeberbeiträge z.Ausgleichsfonds f.Familienbeihilf	20	2212	3212	MD02	A	60.900,00	52.443,08	-8.456,92	60.900,00	52.443,08	-8.456,92
1 582000	Sonstige Dienstgeberbeiträge zur sozialen Sicherheit	20	2212	3212	MD02	A	313.800,00	286.573,34	-27.226,66	313.800,00	286.573,34	-27.226,66
1 600000	Energiebezüge	24	2222	3222	0600	B	69.200,00	47.744,15	-21.455,85	69.200,00	46.178,57	-23.021,43
1 613000	Instandhaltungen von sonstigen Grundstückseinrichtungen	24	2224	3224	0702	E	96.000,00	93.551,52	-2.448,48	96.000,00	93.551,52	-2.448,48
1 616000	Instandhaltung von Maschinen und maschinellen Anlagen	24	2224	3224	0702	E	20.000,00	29.301,29	9.301,29	20.000,00	30.000,49	10.000,49
1 617000	Instandhaltung von Fahrzeugen	24	2224	3224	0702	E	5.000,00	3.061,55	-1.938,45	5.000,00	3.639,30	-1.360,70
1 617008	Instandhaltung von Fahrzeugen, (iV)	24	2224	3224	0702	E	0,00	3.247,36	3.247,36	0,00	3.247,36	3.247,36
1 618000	Instandhaltung von sonstigen Anlagen	24	2224	3224	0702	E	4.000,00	2.096,58	-1.903,42	4.000,00	2.096,58	-1.903,42
1 618500	Instandhaltung von sonstigen Anlagen, EDV	24	2224	3224	MD03	A	1.500,00	0,00	-1.500,00	1.500,00	0,00	-1.500,00
1 619000	Instandhaltung von Sonderanlagen	24	2224	3224	0702	E	2.500,00	2.404,35	-95,65	2.500,00	2.404,35	-95,65
1 621000	Sonstige Transporte	24	2222	3222	0702	E	0,00	156,00	156,00	0,00	156,00	156,00
1 621008	Sonstige Transporte (IV)	24	2222	3222	0702	E	90.000,00	75.993,50	-14.006,50	90.000,00	75.993,50	-14.006,50
1 630000	Postdienste	24	2222	3222	MD03	A	11.000,00	11.432,08	432,08	11.000,00	11.451,48	451,48
1 631000	Telekommunikationsdienste	24	2222	3222	MD03	A	5.000,00	10.769,38	5.769,38	5.000,00	10.769,38	5.769,38
1 650000	Zinsen für Finanzschulden in Euro	25	2241	3241	0401	A	700,00	683,74	-16,26	700,00	683,74	-16,26
1 659000	Geldverkehrs- und Bankspesen	24	2244	3244	0702	E	100,00	0,00	-100,00	100,00	0,00	-100,00
1 680000	Planmäßige Abschreibung		2226		0401	A	136.100,00	119.032,58	-17.067,42			
1 688000	Dotierung von Rückstellungen für ausstehende Rechnungen	24	2226		0401	A	100,00	78,02	-21,98			
1 690000	Abschreibung von Forderungen (Schadensfälle)	24	2225		0401	A	600,00	0,00	-600,00			
1 691000	Schadensvergütungen	24	2225	3225	0702	E	1.000,00	288,00	-712,00	1.000,00	288,00	-712,00
1 700000	Miet- und Pachtaufwand	24	2223	3223	0702	E	2.500,00	2.061,77	-438,23	2.500,00	3.041,01	541,01
1 700500	Miet- und Pachtaufwand, EDV	24	2223	3223	MD03	A	500,00	288,95	-211,05	500,00	288,95	-211,05
1 700600	Miet- und Pachtaufwand (SIG)	24	2223	3223	0601	B	55.100,00	54.978,27	-121,73	55.100,00	54.978,27	-121,73
1 710000	Öffentliche Abgaben, ohne Gebühren gemäß FAG	24	2225	3225	0702	E	200,00	116,88	-83,12	200,00	116,88	-83,12
1 711000	Gebühren f.d.Ben.v.Gemeindeeinr.u-anl.gem.FAG(Ausgaben)	24	2225	3225	0702	E	17.000,00	28.585,61	11.585,61	17.000,00	28.585,61	11.585,61

81700 Konto	Friedhöfe (einschl. Einsegnungshallen u. Krematorien)	QS	MVAG VH/EH	MVAG FH	AOB	R	VA 2024	RA 2024	Differenz 2024	VA 2024	RA 2024	Differenz 2024
							Ergebnis/Vermögen			EH	Finanzierung	
1 722000	Rückersätze von Erträgen	24	2225	3225	0702	E	15.000,00	15.914,67	914,67	15.000,00	15.914,67	914,67
1 723000	Amtspauschalien und Repräsentationsaufwendungen	24	2225	3225	0702	E	300,00	0,00	-300,00	300,00	33,00	-267,00
1 724000	Reisegebühren	24	2225	3225	MD02	A	400,00	160,50	-239,50	400,00	160,50	-239,50
1 724100	Reisegebühren	24	2225	3225	MD02	A	300,00	0,00	-300,00	300,00	0,00	-300,00
1 728000	Entgelte für sonstige Leistungen	24	2225	3225	0702	E	150.000,00	131.631,64	-18.368,36	150.000,00	134.284,96	-15.715,04
1 728008	Entgelte für sonstige Leistungen, (iV)	24	2225	3225	0702	E	30.000,00	24.180,48	-5.819,52	30.000,00	31.427,01	1.427,01
1 728070	Entgelte für sonstige Leistungen	24	2225	3225	0702	E	11.000,00	10.041,13	-958,87	11.000,00	10.041,13	-958,87
1 728500	Entgelte für sonstige Leistungen, EDV	24	2225	3225	MD03	A	6.000,00	5.585,60	-414,40	6.000,00	5.585,60	-414,40
1 728700	Entgelte für sonstige Leistungen - Wasser	24	2225	3225	0600	B	25.500,00	11.550,09	-13.949,91	25.500,00	12.506,08	-12.993,92
1 729000	Sonstige Aufwendungen	24	2225	3225	0702	E	1.000,00	0,00	-1.000,00	1.000,00	0,00	-1.000,00
1 781600	Transfers an Beteiligungen der Gemeinde/des Gemeindever	27	2232	3232	0601	B	17.400,00	17.000,00	-400,00	17.400,00	15.080,42	-2.319,58
	Summe Aktiva (Vermögen)							**1.597.846,90**				
	Summe Passiva (Vermögen)							**38.373,57**				
	Summe Erträge (Ergebnis)						**2.296.100,00**	**2.232.933,43**	**-63.166,57**			
	Summe Aufwendungen (Ergebnis)						**2.931.200,00**	**2.648.612,22**	**-282.587,78**			
	NETTOERGEBNIS						**-635.100,00**	**-415.678,79**	**219.421,21**			
	Summe Einzahlungen (Finanzierung)									**2.336.100,00**	**2.241.530,89**	**-94.569,11**
	Summe Auszahlungen (Finanzierung)									**3.156.900,00**	**2.950.235,90**	**-206.664,10**
	NETTOFINANZIERUNGSSALDO									**-820.800,00**	**-708.705,01**	**112.094,99**

81710 Konto	Kommunalfriedhof, Krematorium	QS	MVAG VH/EH	MVAG FH	AOB	R	VA 2024	RA 2024	Differenz 2024	VA 2024	RA 2024	Differenz 2024
							Ergebnis/Vermögen			EH	Finanzierung	
2 810000	Erträge aus Leistungen	13	2114	3114	0700	C	0,00	291.527,96	291.527,96	0,00	233.949,12	233.949,12
2 810008	Leistungserlöse, (iV)	13	2114	3114	0700	C	0,00	29.431,72	29.431,72	0,00	21.725,04	21.725,04
5 042100	Amts-, Betriebs- und Geschäftsausstattung	41	1026	3415	0700	C		14.392,34		0,00	0,00	0,00
1 280000	Geleistete Anzahlungen		1028	3425	0401	A		823,19		0,00	0,00	0,00
1 400000	Geringwertige Wirtschaftsgüter (GWG)	23	2221	3221	0700	C	0,00	4.321,49	4.321,49	0,00	4.321,49	4.321,49
1 409000	Ersatzteile	23	2221	3221	0700	C	0,00	41.234,06	41.234,06	0,00	4.052,02	4.052,02
1 413000	Handelswaren	23	2221	3221	0700	C	0,00	9.666,63	9.666,63	0,00	5.894,69	5.894,69
1 459000	Sonstige Verbrauchsgüter	23	2221	3221	0700	C	0,00	1.279,57	1.279,57	0,00	1.279,57	1.279,57
1 459008	Sonstige Verbrauchsgüter, (iV)	23	2221	3221	0700	C	0,00	299,32	299,32	0,00	299,32	299,32
1 511000	Geldbezüge d.Vertragsbediensteten in handwerkl.Verwend.	20	2211	3211	MD02	A	0,00	19.143,89	19.143,89	0,00	19.143,89	19.143,89
1 569000	Sonstige Nebengebühren	20	2211	3211	MD02	A	0,00	10.471,84	10.471,84	0,00	10.471,84	10.471,84
1 580000	Dienstgeberbeiträge z.Ausgleichsfonds f.Familienbeihilf	20	2212	3212	MD02	A	0,00	1.095,78	1.095,78	0,00	1.095,78	1.095,78
1 582000	Sonstige Dienstgeberbeiträge zur sozialen Sicherheit	20	2212	3212	MD02	A	0,00	6.470,82	6.470,82	0,00	6.470,82	6.470,82
1 600000	Energiebezüge	24	2222	3222	0600	D	0,00	40.894,96	40.894,96	0,00	13.726,44	13.726,44
1 614600	Instandhaltung von Gebäuden und Bauten (SIG treuhändisc	24	2224	3224	0601	B	0,00	42.802,79	42.802,79	0,00	0,00	0,00
1 616000	Instandhaltung von Maschinen und maschinellen Anlagen	24	2224	3224	0700	C	0,00	31.198,91	31.198,91	0,00	22.048,11	22.048,11
1 618000	Instandhaltung von sonstigen Anlagen	24	2224	3224	0700	C	0,00	639,72	639,72	0,00	639,72	639,72
1 680000	Planmäßige Abschreibung		2226		0401	A	0,00	838,49	838,49			
1 710100	Öffentliche Abgaben (Ausgaben), ohne Gebühren gemäß FAG	24	2225	3225	0700	C	0,00	117,93	117,93	0,00	117,93	117,93
1 711000	Gebühren f.d.Ben.v.Gemeindeeinr.u-anl.gem.FAG(Ausgaben)	24	2225	3225	0700	C	0,00	83,08	83,08	0,00	83,08	83,08
1 728000	Entgelte für sonstige Leistungen	24	2225	3225	0700	C	0,00	6.862,19	6.862,19	0,00	6.714,49	6.714,49
1 728700	Entgelte für sonstige Leistungen - Wasser	24	2225	3225	0600	D	0,00	80,00	80,00	0,00	40,00	40,00
	Summe Aktiva (Vermögen)							**15.215,53**				
	Summe Passiva (Vermögen)							**0,00**				
	Summe Erträge (Ergebnis)						**0,00**	**320.959,68**	**320.959,68**			
	Summe Aufwendungen (Ergebnis)						**0,00**	**217.501,47**	**217.501,47**			
	NETTOERGEBNIS						**0,00**	**103.458,21**	**103.458,21**			
	Summe Einzahlungen (Finanzierung)									**0,00**	**255.674,16**	**255.674,16**
	Summe Auszahlungen (Finanzierung)									**0,00**	**96.399,19**	**96.399,19**
	NETTOFINANZIERUNGSSALDO									**0,00**	**159.274,97**	**159.274,97**

82000 Konto	Zentraler Einkauf und Lager	QS	MVAG VH/EH	MVAG FH	AOB	R	VA 2024	RA 2024	Differenz 2024	VA 2024	RA 2024	Differenz 2024
							Ergebnis/Vermögen			EH	Finanzierung	
2 828000	Rückersätze von Aufwendungen	18	2116	3116	0700	C	100,00	0,00	-100,00	100,00	0,00	-100,00
2 829000	Sonstige Erträge	18	2116	3116	0700	C	95.000,00	119.295,19	24.295,19	95.000,00	117.737,21	22.737,21
2 829008	Sonstige Einnahmen, (iV)	18	2116	3116	0700	C	200.000,00	278.590,74	78.590,74	200.000,00	278.590,74	78.590,74
2 829009	Sonstige Erträge	18	2116	3116	0700	C	600.000,00	375.178,82	-224.821,18	600.000,00	375.178,82	-224.821,18
2 829109	Sonstige Erträge-Treibstoffe (VE)	18	2116	3116	0700	C	1.249.900,00	939.383,95	-310.516,05	1.249.900,00	939.383,95	-310.516,05
2 829308	Sonstige Einnahmen (iV)	18	2116	3116	0700	C	300.000,00	517.697,69	217.697,69	300.000,00	517.697,69	217.697,69
2 829608	Sonstige Erträge (iV)	18	2116	3116	0604	B	0,00	1.108,83	1.108,83	0,00	1.108,83	1.108,83
2 829609	Sonstige Erträge	18	2116	3116	0604	B	1.550.000,00	1.470.436,45	-79.563,55	1.550.000,00	1.470.436,45	-79.563,55
5 020000	Maschinen und maschinelle Anlagen	41	1025	3414	0700	C		14.552,06		0,00	0,00	0,00
5 040000	Fahrzeuge	41	1025	3414	0700	C		13.294,65		0,00	0,00	0,00
5 042100	Amts-, Betriebs- und Geschäftsausstattung	41	1026	3415	0700	C		49.693,92		8.000,00	10.729,45	2.729,45
5 042108	Amtsausstattung, (iV)	41	1026	3415	0700	C		8.004,30		0,00	7.741,13	7.741,13
5 042500	Amts-, Betriebs- und Geschäftsausstattung, EDV	41	1026	3415	MD03	A		742,30		0,00	0,00	0,00
5 050000	Sonderanlagen	40	1024	3412	0700	C		116.618,51		10.000,00	0,00	-10.000,00
1 100000	Gebrauchsgüter	41	1141	3221	0401	A		1.815,75		0,00	0,00	0,00
1 113000	Handelswaren	41	1141	3221	0401	A		2.314.334,34		0,00	0,00	0,00
1 150000	Betriebsstoffe	41	1141	3221	0401	A		252.192,97		0,00	0,00	0,00
1 400000	Geringwertige Wirtschaftsgüter (GWG)	23	2221	3221	0700	C	5.000,00	7.905,92	2.905,92	5.000,00	6.929,28	1.929,28
1 400008	Geringwertige Wirtschaftsgüter des Anlagevermögens, (iV	23	2221	3221	0700	C	100,00	0,00	-100,00	100,00	0,00	-100,00
1 400500	Geringwertige Wirtschaftsgüter (GWG), EDV	23	2221	3221	MD03	A	2.700,00	0,00	-2.700,00	2.700,00	0,00	-2.700,00
1 413000	Handelswaren	23	2221	3221	0700	C	600.000,00	772.438,54	172.438,54	600.000,00	755.136,60	155.136,60
1 413100	Handelswaren	23	2221	3221	0700	C	1.249.900,00	933.810,56	-316.089,44	1.249.900,00	939.763,08	-310.136,92
1 413200	Handelswaren	23	2221	3221	0604	B	1.550.000,00	1.504.666,30	-45.333,70	1.550.000,00	1.546.267,79	-3.732,21
1 413300	Handelswaren	23	2221	3221	0700	C	300.000,00	517.697,69	217.697,69	300.000,00	517.697,69	217.697,69
1 452000	Treibstoffe	23	2221	3221	0700	C	200,00	24,28	-175,72	200,00	24,28	-175,72
1 454000	Reinigungsmittel	23	2221	3221	0700	C	300,00	120,18	-179,82	300,00	120,18	-179,82
1 455000	Chemische und sonstige artverwandte Mittel	23	2221	3221	0700	C	100,00	0,00	-100,00	100,00	0,00	-100,00
1 456000	Schreib-, Zeichen- und sonstige Büromittel	23	2221	3221	0700	C	2.000,00	1.287,90	-712,10	2.000,00	1.287,90	-712,10
1 457000	Druckwerke	23	2221	3221	0700	C	300,00	42,93	-257,07	300,00	42,93	-257,07
1 458000	Mittel zur ärztlichen Betreuung und Gesundheitsvorsorge	23	2221	3221	0700	C	500,00	826,21	326,21	500,00	826,21	326,21
1 459000	Sonstige Verbrauchsgüter	23	2221	3221	0700	C	500,00	25,18	-474,82	500,00	25,18	-474,82
1 500000	Geldbezüge der Beamten der Verwaltung	20	2211	3211	MD02	A	372.400,00	379.908,28	7.508,28	372.400,00	379.908,28	7.508,28
1 510000	Geldbezüge der Vertragsbediensteten der Verwaltung	20	2211	3211	MD02	A	57.900,00	58.902,51	1.002,51	57.900,00	58.902,51	1.002,51
1 511000	Geldbezüge d.Vertragsbediensteten in handwerkl.Verwend.	20	2211	3211	MD02	A	151.000,00	159.463,47	8.463,47	151.000,00	159.463,47	8.463,47
1 563000	Sonstige Aufwandsentschädigungen	20	2213	3213	MD02	A	700,00	1.316,91	616,91	700,00	1.316,91	616,91
1 565000	Mehrleistungsvergütungen	20	2211	3211	MD02	A	20.400,00	20.728,80	328,80	20.400,00	20.728,80	328,80
1 569000	Sonstige Nebengebühren	20	2211	3211	MD02	A	22.000,00	19.726,59	-2.273,41	22.000,00	19.726,59	-2.273,41
1 580000	Dienstgeberbeiträge z.Ausgleichsfonds f.Familienbeihilf	20	2212	3212	MD02	A	19.300,00	19.709,04	409,04	19.300,00	19.709,04	409,04

82000 Konto	Zentraler Einkauf und Lager	QS	MVAG VH/EH	MVAG FH	AOB	R	VA 2024	RA 2024	Differenz 2024	VA 2024	RA 2024	Differenz 2024
							Ergebnis/Vermögen			EH	Finanzierung	
1 582000	Sonstige Dienstgeberbeiträge zur sozialen Sicherheit	20	2212	3212	MD02	A	67.600,00	69.980,41	2.380,41	67.600,00	69.980,41	2.380,41
1 600000	Energiebezüge	24	2222	3222	0600	B	50.600,00	6.959,75	-43.640,25	50.600,00	5.755,02	-44.844,98
1 616000	Instandhaltung von Maschinen und maschinellen Anlagen	24	2224	3224	0700	C	3.000,00	0,00	-3.000,00	3.000,00	0,00	-3.000,00
1 617000	Instandhaltung von Fahrzeugen	24	2224	3224	0700	C	3.000,00	0,00	-3.000,00	3.000,00	0,00	-3.000,00
1 618000	Instandhaltung von sonstigen Anlagen	24	2224	3224	0700	C	3.500,00	0,00	-3.500,00	3.500,00	0,00	-3.500,00
1 619000	Instandhaltung von Sonderanlagen	24	2224	3224	0700	C	15.000,00	9.573,51	-5.426,49	15.000,00	9.573,51	-5.426,49
1 621008	Sonstige Transporte (IV)	24	2222	3222	0700	C	10.000,00	6.120,00	-3.880,00	10.000,00	6.120,00	-3.880,00
1 630000	Postdienste	24	2222	3222	MD03	A	300,00	81,92	-218,08	300,00	81,92	-218,08
1 631000	Telekommunikationsdienste	24	2222	3222	MD03	A	7.500,00	6.273,62	-1.226,38	7.500,00	6.273,62	-1.226,38
1 680000	Planmäßige Abschreibung		2226		0401	A	23.900,00	22.350,93	-1.549,07			
1 698000	Sonst. Werberichtigungen z. kurz-u.langfristigen Vermög		2226		0401	A	0,00	1.779,33	1.779,33			
1 700100	Miet- und Pachtaufwand	24	2223	3223	0601	B	4.000,00	3.636,76	-363,24	4.000,00	3.636,76	-363,24
1 700500	Miet- und Pachtaufwand, EDV	24	2223	3223	MD03	A	2.000,00	715,19	-1.284,81	2.000,00	715,19	-1.284,81
1 700600	Miet- und Pachtaufwand (SIG)	24	2223	3223	0601	B	389.800,00	316.166,98	-73.633,02	389.800,00	316.166,98	-73.633,02
1 710000	Öffentliche Abgaben, ohne Gebühren gemäß FAG	24	2225	3225	0700	C	1.400,00	1.246,04	-153,96	1.400,00	1.246,04	-153,96
1 711000	Gebühren f.d.Ben.v.Gemeindeeinr.u-anl.gem.FAG(Ausgaben)	24	2225	3225	0700	C	1.000,00	412,49	-587,51	1.000,00	412,49	-587,51
1 724000	Reisegebühren	24	2225	3225	MD02	A	600,00	487,01	-112,99	600,00	487,01	-112,99
1 724100	Reisegebühren	24	2225	3225	MD02	A	300,00	0,00	-300,00	300,00	0,00	-300,00
1 728000	Entgelte für sonstige Leistungen	24	2225	3225	0700	C	15.000,00	12.683,75	-2.316,25	15.000,00	12.522,80	-2.477,20
1 728008	Entgelte für sonstige Leistungen, (iV)	24	2225	3225	0700	C	100,00	0,00	-100,00	100,00	0,00	-100,00
1 728500	Entgelte für sonstige Leistungen, EDV	24	2225	3225	MD03	A	1.000,00	0,00	-1.000,00	1.000,00	0,00	-1.000,00
1 728700	Entgelte für sonstige Leistungen - Wasser	24	2225	3225	0600	B	1.000,00	442,01	-557,99	1.000,00	439,94	-560,06
1 781600	Transfers an Beteiligungen der Gemeinde/des Gemeindever	27	2232	3232	0601	B	100,00	28.949,92	28.849,92	100,00	100,00	0,00
	Summe Aktiva (Vermögen)							**2.771.248,80**				
	Summe Passiva (Vermögen)							**0,00**				
	Summe Erträge (Ergebnis)						**3.995.000,00**	**3.701.691,67**	**-293.308,33**			
	Summe Aufwendungen (Ergebnis)						**4.956.000,00**	**4.886.460,91**	**-69.539,09**			
	NETTOERGEBNIS						**-961.000,00**	**-1.184.769,24**	**-223.769,24**			
	Summe Einzahlungen (Finanzierung)									**3.995.000,00**	**3.700.133,69**	**-294.866,31**
	Summe Auszahlungen (Finanzierung)									**4.950.100,00**	**4.879.858,99**	**-70.241,01**
	NETTOFINANZIERUNGSSALDO									**-955.100,00**	**-1.179.725,30**	**-224.625,30**

82010 Zentralwerkstätten Konto	QS	MVAG VH/EH	MVAG FH	AOB	R	VA 2024	RA 2024	Differenz 2024 Ergebnis/Vermögen	VA 2024	RA 2024	Differenz 2024 Finanzierung
								EH			
2 808000 Veräußerungen von Waren	16	2116	3116	0601	B	2.500,00	1.457,28	-1.042,72	2.500,00	1.231,98	-1.268,02
2 810000 Erträge aus Leistungen	13	2114	3114	0601	B	6.000,00	5.433,15	-566,85	6.000,00	3.845,20	-2.154,80
2 811000 Miete- und Pachtertrag	14	2115	3115	0601	B	300,00	0,00	-300,00	300,00	0,00	-300,00
2 829000 Sonstige Erträge	18	2116	3116	0601	B	500,00	0,00	-500,00	500,00	0,00	-500,00
2 829008 Sonstige Einnahmen, (iV)	18	2116	3116	0601	B	307.600,00	176.829,70	-130.770,30	307.600,00	176.829,70	-130.770,30
5 020000 Maschinen und maschinelle Anlagen	41	1025	3414	0601	B		209.934,61		33.000,00	0,00	-33.000,00
5 030000 Werkzeuge und sonstige Erzeugungsmittel	41	1025	3414	0601	B		40.680,89		6.900,00	15.223,47	8.323,47
5 040000 Fahrzeuge	41	1025	3414	0601	B		18.717,02		10.100,00	9.461,39	-638,61
5 042100 Amts-, Betriebs- und Geschäftsausstattung	41	1026	3415	0601	B		151.992,96		6.000,00	20.751,89	14.751,89
5 042108 Amtsausstattung, (iV)	41	1026	3415	0601	B		10.724,81		0,00	11.507,25	11.507,25
5 050000 Sonderanlagen	40	1024	3412	0601	B		5.737,23		2.400,00	0,00	-2.400,00
1 400000 Geringwertige Wirtschaftsgüter (GWG)	23	2221	3221	0601	B	33.000,00	34.106,47	1.106,47	33.000,00	35.002,54	2.002,54
1 402000 Verbrauchsgüter für innerbetriebliche Leistungen	23	2221	3221	0601	B	5.500,00	1.491,32	-4.008,68	5.500,00	1.529,42	-3.970,58
1 409000 Ersatzteile	23	2221	3221	0601	B	2.000,00	195,67	-1.804,33	2.000,00	195,67	-1.804,33
1 413000 Handelswaren	23	2221	3221	0601	B	2.500,00	1.617,57	-882,43	2.500,00	1.617,57	-882,43
1 420000 Roh-, Hilfs- und Baustoffe	23	2221	3221	0601	B	1.000,00	824,97	-175,03	1.000,00	824,97	-175,03
1 452000 Treibstoffe	23	2221	3221	0601	B	200,00	0,00	-200,00	200,00	0,00	-200,00
1 453000 Schmier- und Schleifmittel	23	2221	3221	0601	B	200,00	133,36	-66,64	200,00	133,36	-66,64
1 454000 Reinigungsmittel	23	2221	3221	0601	B	1.500,00	1.055,25	-444,75	1.500,00	1.055,25	-444,75
1 455000 Chemische und sonstige artverwandte Mittel	23	2221	3221	0601	B	1.300,00	955,72	-344,28	1.300,00	955,72	-344,28
1 456000 Schreib-, Zeichen- und sonstige Büromittel	23	2221	3221	0601	B	1.700,00	1.446,55	-253,45	1.700,00	1.446,55	-253,45
1 457000 Druckwerke	23	2221	3221	0601	B	300,00	337,38	37,38	300,00	337,38	37,38
1 458000 Mittel zur ärztlichen Betreuung und Gesundheitsvorsorge	23	2221	3221	0601	B	800,00	263,16	-536,84	800,00	263,16	-536,84
1 459000 Sonstige Verbrauchsgüter	23	2221	3221	0601	B	2.000,00	797,97	-1.202,03	2.000,00	797,97	-1.202,03
1 500000 Geldbezüge der Beamten der Verwaltung	20	2211	3211	MD02	A	302.700,00	268.617,32	-34.082,68	302.700,00	268.617,32	-34.082,68
1 501000 Geldbezüge der Beamten in handwerklicher Verwendung	20	2211	3211	MD02	A	518.600,00	455.756,32	-62.843,68	518.600,00	455.756,32	-62.843,68
1 510000 Geldbezüge der Vertragsbediensteten der Verwaltung	20	2211	3211	MD02	A	235.000,00	237.811,25	2.811,25	235.000,00	237.811,25	2.811,25
1 511000 Geldbezüge d.Vertragsbediensteten in handwerkl.Verwend.	20	2211	3211	MD02	A	855.700,00	1.041.035,75	185.335,75	855.700,00	1.041.035,75	185.335,75
1 563000 Sonstige Aufwandsentschädigungen	20	2213	3213	MD02	A	3.700,00	4.557,22	857,22	3.700,00	4.557,22	857,22
1 565000 Mehrleistungsvergütungen	20	2211	3211	MD02	A	33.700,00	36.823,63	3.123,63	33.700,00	36.823,63	3.123,63
1 566000 Zuwendungen aus Anlaß von Dienstjubiläen	20	2212	3212	MD02	A	23.100,00	24.020,38	920,38	23.100,00	24.020,38	920,38
1 567000 Belohnungen, Geldaushilfen und Leistungsprämien	20	2213	3213	MD02	A	0,00	12.922,06	12.922,06	0,00	12.922,06	12.922,06
1 569000 Sonstige Nebengebühren	20	2211	3211	MD02	A	138.300,00	116.823,05	-21.476,95	138.300,00	116.823,05	-21.476,95
1 580000 Dienstgeberbeiträge z.Ausgleichsfonds f.Familienbeihilf	20	2212	3212	MD02	A	72.700,00	79.476,69	6.776,69	72.700,00	79.476,69	6.776,69
1 582000 Sonstige Dienstgeberbeiträge zur sozialen Sicherheit	20	2212	3212	MD02	A	297.800,00	347.215,82	49.415,82	297.800,00	347.215,82	49.415,82
1 600000 Energiebezüge	24	2222	3222	0600	B	98.400,00	23.071,91	-75.328,09	98.400,00	19.078,15	-79.321,85
1 616000 Instandhaltung von Maschinen und maschinellen Anlagen	24	2224	3224	0601	B	20.000,00	17.930,12	-2.069,88	20.000,00	17.930,12	-2.069,88
1 617000 Instandhaltung von Fahrzeugen	24	2224	3224	0601	B	600,00	0,00	-600,00	600,00	0,00	-600,00

82010 Konto	Zentralwerkstätten	QS	MVAG VH/EH	MVAG FH	AOB	R	VA 2024	RA 2024	Differenz 2024	VA 2024	RA 2024	Differenz 2024
							Ergebnis/Vermögen			EH	Finanzierung	
1 618000	Instandhaltung von sonstigen Anlagen	24	2224	3224	0601	B	1.000,00	1.012,69	12,69	1.000,00	1.012,69	12,69
1 619000	Instandhaltung von Sonderanlagen	24	2224	3224	0601	B	100,00	0,00	-100,00	100,00	0,00	-100,00
1 621008	Sonstige Transporte (IV)	24	2222	3222	0601	B	10.000,00	9.176,00	-824,00	10.000,00	9.176,00	-824,00
1 631000	Telekommunikationsdienste	24	2222	3222	MD03	A	2.500,00	1.835,86	-664,14	2.500,00	1.835,86	-664,14
1 640000	Rechts- und Beratungsaufwand	24	2222	3222	0601	B	2.500,00	0,00	-2.500,00	2.500,00	0,00	-2.500,00
1 640008	Rechts- und Beratungskosten (IV)	24	2222	3222	0601	B	0,00	183,75	183,75	0,00	183,75	183,75
1 680000	Planmäßige Abschreibung		2226		0401	A	74.100,00	72.175,55	-1.924,45			
1 710000	Öffentliche Abgaben, ohne Gebühren gemäß FAG	24	2225	3225	0601	B	2.500,00	1.972,91	-527,09	2.500,00	1.972,91	-527,09
1 711000	Gebühren f.d.Ben.v.Gemeindeeinr.u-anl.gem.FAG(Ausgaben)	24	2225	3225	0601	B	4.500,00	1.575,56	-2.924,44	4.500,00	1.575,56	-2.924,44
1 724000	Reisegebühren	24	2225	3225	MD02	A	400,00	555,72	155,72	400,00	555,72	155,72
1 724100	Reisegebühren	24	2225	3225	MD02	A	400,00	0,00	-400,00	400,00	0,00	-400,00
1 728000	Entgelte für sonstige Leistungen	24	2225	3225	0601	B	6.000,00	5.336,63	-663,37	6.000,00	5.256,63	-743,37
1 728008	Entgelte für sonstige Leistungen, (iV)	24	2225	3225	0601	B	900,00	855,28	-44,72	900,00	855,28	-44,72
1 728700	Entgelte für sonstige Leistungen - Wasser	24	2225	3225	0600	B	1.500,00	699,79	-800,21	1.500,00	696,51	-803,49
1 729000	Sonstige Aufwendungen	24	2225	3225	0601	B	100,00	0,00	-100,00	100,00	0,00	-100,00
	Summe Aktiva (Vermögen)							**437.787,52**				
	Summe Passiva (Vermögen)							**0,00**				
	Summe Erträge (Ergebnis)						**316.900,00**	**183.720,13**	**-133.179,87**			
	Summe Aufwendungen (Ergebnis)						**2.758.800,00**	**2.804.666,65**	**45.866,65**			
	NETTOERGEBNIS						**-2.441.900,00**	**-2.620.946,52**	**-179.046,52**			
	Summe Einzahlungen (Finanzierung)									**316.900,00**	**181.906,88**	**-134.993,12**
	Summe Auszahlungen (Finanzierung)									**2.743.100,00**	**2.786.292,23**	**43.192,23**
	NETTOFINANZIERUNGSSALDO									**-2.426.200,00**	**-2.604.385,35**	**-178.185,35**

82100 Fuhrpark / Konto	QS	MVAG VH/EH	MVAG FH	AOB	R	VA 2024	RA 2024	Differenz 2024	VA 2024	RA 2024	Differenz 2024
						Ergebnis/Vermögen			EH		Finanzierung
6 300000 Kapitaltransfers von Bund, Bundesfonds und Bundeskammer	33	1311	3331	0604	B		42.137,40		0,00	24.000,00	24.000,00
2 359000 Sonstige kurzfristige Finanzschulden	55	1511	3513	0401	A		59.994,77		0,00	0,00	0,00
2 382000 Rückstellungen für ausstehende Rechnungen		1532		0401	A		702,22		0,00	0,00	0,00
6 803000 Veräußerungen von technischen Anlagen, Fahrzeugen und M	31	2116	3314	0604	B	45.000,00	140.284,00	95.284,00	45.000,00	140.284,00	95.284,00
2 808000 Veräußerungen von Waren	16	2116	3116	0604	B	100,00	0,00	-100,00	100,00	0,00	-100,00
2 810000 Erträge aus Leistungen	13	2114	3114	0604	B	80.000,00	70.117,07	-9.882,93	80.000,00	72.103,61	-7.896,39
2 810008 Leistungserlöse, (iV)	13	2114	3114	0604	B	435.000,00	414.970,53	-20.029,47	435.000,00	414.970,53	-20.029,47
2 813000 Erträge aus der Auflösung von Investitionszuschüssen (K		2127		0401	A	200,00	5.299,42	5.099,42			
2 815000 Erträge aus der Auflösung von RST f. ausstehende Rechnu	18	2117		0401	A	1.400,00	1.404,43	4,43			
2 828000 Rückersätze von Aufwendungen	18	2116	3116	0604	B	1.000,00	183,13	-816,87	1.000,00	183,13	-816,87
2 829000 Sonstige Erträge	18	2116	3116	0604	B	5.000,00	984,19	-4.015,81	5.000,00	576,63	-4.423,37
2 829008 Sonstige Einnahmen, (iV)	18	2116	3116	0604	B	3.304.500,00	3.059.393,69	-245.106,31	3.304.500,00	3.059.393,69	-245.106,31
5 020000 Maschinen und maschinelle Anlagen	41	1025	3414	0604	B		36.571,82		20.000,00	0,00	-20.000,00
5 030000 Werkzeuge und sonstige Erzeugungsmittel	41	1025	3414	0604	B		16.745,93		16.000,00	0,00	-16.000,00
5 040000 Fahrzeuge	41	1025	3414	0604	B		4.045.686,73		2.056.700,00	853.841,61	-1.202.858,39
5 040008 Fahrzeuge (iV)	41	1025	3414	0604	B		27.870,55		25.000,00	8.448,90	-16.551,10
5 042100 Amts-, Betriebs- und Geschäftsausstattung	41	1026	3415	0604	B		114.076,73		8.500,00	14.120,19	5.620,19
5 042108 Amtsausstattung, (iV)	41	1026	3415	0604	B		1.561,46		11.500,00	0,00	-11.500,00
5 050000 Sonderanlagen	40	1024	3412	0604	B		301.330,64		60.000,00	6.289,98	-53.710,02
1 280000 Geleistete Anzahlungen		1028	3425	0401	A		58.181,00		0,00	0,00	0,00
1 346000 Investitionsdarlehen von Finanzunternehmen	65		3614	0401	A		0,00		121.100,00	119.994,64	-1.105,36
1 400000 Geringwertige Wirtschaftsgüter (GWG)	23	2221	3221	0604	B	30.000,00	24.117,70	-5.882,30	30.000,00	21.785,35	-8.214,65
1 400008 Geringwertige Wirtschaftsgüter des Anlagevermögens, (iV	23	2221	3221	0604	B	2.500,00	0,00	-2.500,00	2.500,00	0,00	-2.500,00
1 400500 Geringwertige Wirtschaftsgüter (GWG), EDV	23	2221	3221	MD03	A	2.400,00	491,02	-1.908,98	2.400,00	491,02	-1.908,98
1 402000 Verbrauchsgüter für innerbetriebliche Leistungen	23	2221	3221	0604	B	1.000,00	55,00	-945,00	1.000,00	55,00	-945,00
1 409000 Ersatzteile	23	2221	3221	0604	B	500,00	63,81	-436,19	500,00	63,81	-436,19
1 420000 Roh-, Hilfs- und Baustoffe	23	2221	3221	0604	B	500,00	0,00	-500,00	500,00	0,00	-500,00
1 430000 Lebensmittel	23	2221	3221	0604	B	1.000,00	0,00	-1.000,00	1.000,00	0,00	-1.000,00
1 452000 Treibstoffe	23	2221	3221	0604	B	1.000,00	148,84	-851,16	1.000,00	152,93	-847,07
1 452009 Treibstoffe (VE)	23	2221	3221	0604	B	750.000,00	548.652,54	-201.347,46	750.000,00	548.652,54	-201.347,46
1 453000 Schmier- und Schleifmittel	23	2221	3221	0604	B	700,00	533,02	-166,98	700,00	533,02	-166,98
1 454000 Reinigungsmittel	23	2221	3221	0604	B	4.800,00	3.786,19	-1.013,81	4.800,00	3.786,19	-1.013,81
1 455000 Chemische und sonstige artverwandte Mittel	23	2221	3221	0604	B	2.000,00	1.838,07	-161,93	2.000,00	1.838,07	-161,93
1 456000 Schreib-, Zeichen- und sonstige Büromittel	23	2221	3221	0604	B	1.000,00	910,61	-89,39	1.000,00	910,61	-89,39
1 457000 Druckwerke	23	2221	3221	0604	B	2.000,00	2.980,90	980,90	2.000,00	3.043,14	1.043,14
1 458000 Mittel zur ärztlichen Betreuung und Gesundheitsvorsorge	23	2221	3221	0604	B	1.500,00	240,24	-1.259,76	1.500,00	240,24	-1.259,76
1 459000 Sonstige Verbrauchsgüter	23	2221	3221	0604	B	3.000,00	564,44	-2.435,56	3.000,00	564,44	-2.435,56
1 500000 Geldbezüge der Beamten der Verwaltung	20	2211	3211	MD02	A	71.800,00	72.999,64	1.199,64	71.800,00	72.999,64	1.199,64

82100 Fuhrpark Konto	QS	MVAG VH/EH	MVAG FH	AOB	R	VA 2024	RA 2024	Differenz 2024 Ergebnis/Vermögen	VA 2024	RA 2024	Differenz 2024 Finanzierung
								EH			
1 501000 Geldbezüge der Beamten in handwerklicher Verwendung	20	2211	3211	MD02	A	443.600,00	344.695,11	-98.904,89	443.600,00	344.695,11	-98.904,89
1 510000 Geldbezüge der Vertragsbediensteten der Verwaltung	20	2211	3211	MD02	A	184.300,00	187.521,52	3.221,52	184.300,00	187.521,52	3.221,52
1 511000 Geldbezüge d.Vertragsbediensteten in handwerkl.Verwend.	20	2211	3211	MD02	A	659.700,00	796.244,13	136.544,13	659.700,00	796.244,13	136.544,13
1 563000 Sonstige Aufwandsentschädigungen	20	2213	3213	MD02	A	1.800,00	974,91	-825,09	1.800,00	974,91	-825,09
1 565000 Mehrleistungsvergütungen	20	2211	3211	MD02	A	133.300,00	130.983,46	-2.316,54	133.300,00	130.983,46	-2.316,54
1 566000 Zuwendungen aus Anlaß von Dienstjubiläen	20	2212	3212	MD02	A	28.900,00	25.837,18	-3.062,82	28.900,00	25.837,18	-3.062,82
1 569000 Sonstige Nebengebühren	20	2211	3211	MD02	A	112.000,00	108.454,23	-3.545,77	112.000,00	108.454,23	-3.545,77
1 580000 Dienstgeberbeiträge z.Ausgleichsfonds f.Familienbeihilf	20	2212	3212	MD02	A	51.600,00	56.743,57	5.143,57	51.600,00	56.743,57	5.143,57
1 582000 Sonstige Dienstgeberbeiträge zur sozialen Sicherheit	20	2212	3212	MD02	A	239.100,00	274.917,79	35.817,79	239.100,00	274.917,79	35.817,79
1 600000 Energiebezüge	24	2222	3222	0600	B	23.900,00	12.622,12	-11.277,88	23.900,00	10.437,22	-13.462,78
1 616000 Instandhaltung von Maschinen und maschinellen Anlagen	24	2224	3224	0604	B	11.000,00	5.153,26	-5.846,74	11.000,00	5.153,26	-5.846,74
1 616008 Instandhaltung von Maschinen und maschinellen Anlagen,	24	2224	3224	0604	B	9.000,00	4.424,33	-4.575,67	9.000,00	4.424,33	-4.575,67
1 617000 Instandhaltung von Fahrzeugen	24	2224	3224	0604	B	140.000,00	121.512,70	-18.487,30	140.000,00	106.867,26	-33.132,74
1 617008 Instandhaltung von Fahrzeugen, (iV)	24	2224	3224	0604	B	580.000,00	585.492,70	5.492,70	580.000,00	590.639,37	10.639,37
1 618000 Instandhaltung von sonstigen Anlagen	24	2224	3224	0604	B	800,00	382,06	-417,94	800,00	382,06	-417,94
1 618008 Instandhaltung von sonstigen Anlagen, (iV)	24	2224	3224	0604	B	100,00	0,00	-100,00	100,00	0,00	-100,00
1 619000 Instandhaltung von Sonderanlagen	24	2224	3224	0604	B	4.500,00	7.915,03	3.415,03	4.500,00	7.915,03	3.415,03
1 619008 Instandhaltung von Sonderanlagen, (iV)	24	2224	3224	0604	B	500,00	0,00	-500,00	500,00	0,00	-500,00
1 621000 Sonstige Transporte	24	2222	3222	0604	B	1.400,00	210,34	-1.189,66	1.400,00	210,34	-1.189,66
1 630000 Postdienste	24	2222	3222	MD03	A	200,00	50,05	-149,95	200,00	50,05	-149,95
1 631000 Telekommunikationsdienste	24	2222	3222	MD03	A	5.500,00	1.193,34	-4.306,66	5.500,00	1.193,34	-4.306,66
1 640000 Rechts- und Beratungsaufwand	24	2222	3222	0604	B	3.000,00	0,00	-3.000,00	3.000,00	0,00	-3.000,00
1 650000 Zinsen für Finanzschulden in Euro	25	2241	3241	0401	A	6.000,00	5.905,27	-94,73	6.000,00	5.905,27	-94,73
1 670000 Versicherungen	24	2222	3222	0400	A	119.100,00	105.482,17	-13.617,83	119.100,00	105.482,17	-13.617,83
1 680000 Planmäßige Abschreibung		2226		0401	A	1.058.600,00	885.542,05	-173.057,95			
1 688000 Dotierung von Rückstellungen für ausstehende Rechnungen	24	2226		0401	A	700,00	702,22	2,22			
1 700000 Miet- und Pachtaufwand	24	2223	3223	0604	B	10.000,00	13.939,02	3.939,02	10.000,00	13.939,02	3.939,02
1 705000 Operating Leasing	24	2223	3223	0604	B	55.000,00	23.628,62	-31.371,38	55.000,00	24.408,67	-30.591,33
1 710000 Öffentliche Abgaben, ohne Gebühren gemäß FAG	24	2225	3225	0604	B	99.500,00	97.221,88	-2.278,12	99.500,00	98.301,16	-1.198,84
1 711000 Gebühren f.d.Ben.v.Gemeindeeinr.u-anl.gem.FAG(Ausgaben)	24	2225	3225	0604	B	2.000,00	1.102,38	-897,62	2.000,00	1.102,38	-897,62
1 724000 Reisegebühren	24	2225	3225	MD02	A	1.500,00	118,00	-1.382,00	1.500,00	118,00	-1.382,00
1 724100 Reisegebühren	24	2225	3225	MD02	A	300,00	0,00	-300,00	300,00	0,00	-300,00
1 728000 Entgelte für sonstige Leistungen	24	2225	3225	0604	B	9.900,00	7.317,15	-2.582,85	9.900,00	7.292,02	-2.607,98
1 728008 Entgelte für sonstige Leistungen, (iV)	24	2225	3225	0604	B	0,00	222,60	222,60	0,00	222,60	222,60
1 728500 Entgelte für sonstige Leistungen, EDV	24	2225	3225	MD03	A	500,00	233,10	-266,90	500,00	233,10	-266,90
1 728700 Entgelte für sonstige Leistungen - Wasser	24	2225	3225	0600	B	1.800,00	847,75	-952,25	1.800,00	843,74	-956,26
1 729000 Sonstige Aufwendungen	24	2225	3225	0604	B	100,00	0,00	-100,00	100,00	0,00	-100,00

82100 Konto	Fuhrpark	QS	MVAG VH/EH	MVAG FH	AOB	R	VA 2024	RA 2024	Differenz 2024	VA 2024	RA 2024	Differenz 2024
							Ergebnis/Vermögen			EH	Finanzierung	
	Summe Aktiva (Vermögen)							4.602.024,86				
	Summe Passiva (Vermögen)							102.834,39				
	Summe Erträge (Ergebnis)						3.872.200,00	3.692.636,46	-179.563,54			
	Summe Aufwendungen (Ergebnis)						4.874.900,00	4.464.972,06	-409.927,94			
	NETTOERGEBNIS						-1.002.700,00	-772.335,60	230.364,40			
	Summe Einzahlungen (Finanzierung)									3.870.600,00	3.711.511,59	-159.088,41
	Summe Auszahlungen (Finanzierung)									6.134.400,00	4.569.303,61	-1.565.096,39
	NETTOFINANZIERUNGSSALDO									-2.263.800,00	-857.792,02	1.406.007,98

82400 Konto	Tiefkühlhaus Bergheim	QS	MVAG VH/EH	MVAG FH	AOB	R	VA 2024	RA 2024	Differenz 2024	VA 2024	RA 2024	Differenz 2024
							Ergebnis/Vermögen			EH	Finanzierung	
1 346000	Investitionsdarlehen von Finanzunternehmen	65		3614	0401	A		0,00		2.700,00	2.666,66	-33,34
1 650000	Zinsen für Finanzschulden in Euro	25	2241	3241	0401	A	100,00	75,78	-24,22	100,00	75,78	-24,22
	Summe Aktiva (Vermögen)							**0,00**				
	Summe Passiva (Vermögen)							**0,00**				
	Summe Erträge (Ergebnis)						**0,00**	**0,00**	**0,00**			
	Summe Aufwendungen (Ergebnis)						**100,00**	**75,78**	**-24,22**			
	NETTOERGEBNIS						**-100,00**	**-75,78**	**24,22**			
	Summe Einzahlungen (Finanzierung)									**0,00**	**0,00**	**0,00**
	Summe Auszahlungen (Finanzierung)									**2.800,00**	**2.742,44**	**-57,56**
	NETTOFINANZIERUNGSSALDO									**-2.800,00**	**-2.742,44**	**57,56**

82800 Sonstige Märkte	QS	MVAG	MVAG	AOB	R	VA 2024	RA 2024	Differenz 2024	VA 2024	RA 2024	Differenz 2024
Konto		VH/EH	FH			Ergebnis/Vermögen			EH	Finanzierung	
2 812000 Gebühren für sonstige Leistungen	13	2114	3114	0103	C	600.000,00	651.514,58	51.514,58	600.000,00	668.899,62	68.899,62
2 816000 Kostenbeiträge (Kostenersätze) für sonstige Leistungen	13	2114	3114	0103	C	30.000,00	32.017,97	2.017,97	30.000,00	30.941,79	941,79
2 860000 Transfers von Bund, Bundesfonds und Bundeskammern	15	2121	3121	MD02	A	0,00	28.560,52	28.560,52	0,00	28.388,36	28.388,36
5 006000 Sonstige Grundstückseinrichtungen	40	1021	3412	0601	B		26.103,06		0,00	29.003,40	29.003,40
5 042000 Amts-, Betriebs- und Geschäftsausstattung	41	1026	3415	0103	C		151,60		12.000,00	0,00	-12.000,00
5 042008 Amts-, Betriebs- u. Geschäftsausstattung, (iV)	41	1026	3415	0103	C		4.931,39		0,00	0,00	0,00
5 042500 Amts-, Betriebs- und Geschäftsausstattung, EDV	41	1026	3415	MD03	A		10.678,26		0,00	10.781,30	10.781,30
5 050100 Sonderanlagen	40	1024	3412	0601	B		0,00		60.000,00	0,00	-60.000,00
1 400000 Geringwertige Wirtschaftsgüter (GWG)	23	2221	3221	0103	C	9.000,00	5.649,03	-3.350,97	9.000,00	4.458,83	-4.541,17
1 400008 Geringwertige Wirtschaftsgüter des Anlagevermögens, (iV	23	2221	3221	0103	C	0,00	2.220,49	2.220,49	0,00	2.122,92	2.122,92
1 400500 Geringwertige Wirtschaftsgüter (GWG), EDV	23	2221	3221	MD03	A	0,00	1.622,33	1.622,33	0,00	2.408,33	2.408,33
1 456000 Schreib-, Zeichen- und sonstige Büromittel	23	2221	3221	0103	C	2.500,00	995,06	-1.504,94	2.500,00	995,06	-1.504,94
1 457000 Druckwerke	23	2221	3221	0103	C	200,00	114,12	-85,88	200,00	129,63	-70,37
1 459000 Sonstige Verbrauchsgüter	23	2221	3221	0103	C	1.500,00	824,51	-675,49	1.500,00	824,51	-675,49
1 500000 Geldbezüge der Beamten der Verwaltung	20	2211	3211	MD02	A	143.900,00	142.223,84	-1.676,16	143.900,00	142.223,84	-1.676,16
1 510000 Geldbezüge der Vertragsbediensteten der Verwaltung	20	2211	3211	MD02	A	332.700,00	310.981,22	-21.718,78	332.700,00	310.981,22	-21.718,78
1 510100 Geldbezüge der Vertragsbediensteten der Verwaltung	20	2211	3211	MD02	A	0,00	1.053,95	1.053,95	0,00	1.053,95	1.053,95
1 563000 Sonstige Aufwandsentschädigungen	20	2213	3213	MD02	A	300,00	740,76	440,76	300,00	740,76	440,76
1 565000 Mehrleistungsvergütungen	20	2211	3211	MD02	A	40.300,00	35.056,14	-5.243,86	40.300,00	35.056,14	-5.243,86
1 569000 Sonstige Nebengebühren	20	2211	3211	MD02	A	5.500,00	3.309,66	-2.190,34	5.500,00	3.309,66	-2.190,34
1 580000 Dienstgeberbeiträge z.Ausgleichsfonds f.Familienbeihilf	20	2212	3212	MD02	A	19.400,00	18.231,29	-1.168,71	19.400,00	18.231,29	-1.168,71
1 582000 Sonstige Dienstgeberbeiträge zur sozialen Sicherheit	20	2212	3212	MD02	A	80.500,00	87.079,48	6.579,48	80.500,00	87.079,48	6.579,48
1 600000 Energiebezüge	24	2222	3222	0600	B	61.600,00	34.492,21	-27.107,79	61.600,00	35.000,37	-26.599,63
1 618000 Instandhaltung von sonstigen Anlagen	24	2224	3224	0103	C	1.500,00	0,00	-1.500,00	1.500,00	0,00	-1.500,00
1 619000 Instandhaltung von Sonderanlagen	24	2224	3224	0601	B	5.000,00	3.612,63	-1.387,37	5.000,00	3.612,63	-1.387,37
1 621008 Sonstige Transporte (IV)	24	2222	3222	0103	C	5.500,00	4.560,00	-940,00	5.500,00	4.560,00	-940,00
1 630000 Postdienste	24	2222	3222	MD03	A	2.000,00	1.723,44	-276,56	2.000,00	1.729,15	-270,85
1 631000 Telekommunikationsdienste	24	2222	3222	MD03	A	3.000,00	2.301,18	-698,82	3.000,00	2.301,18	-698,82
1 680000 Planmäßige Abschreibung		2226		0401	A	8.300,00	4.989,10	-3.310,90			
1 700100 Miet- und Pachtaufwand	24	2223	3223	0100	C	4.500,00	2.562,13	-1.937,87	4.500,00	2.562,13	-1.937,87
1 700500 Miet- und Pachtaufwand, EDV	24	2223	3223	MD03	A	500,00	531,88	31,88	500,00	531,88	31,88
1 724000 Reisegebühren	24	2225	3225	MD02	A	5.000,00	371,50	-4.628,50	5.000,00	371,50	-4.628,50
1 724100 Reisegebühren	24	2225	3225	MD02	A	2.000,00	0,00	-2.000,00	2.000,00	0,00	-2.000,00
1 724200 Reisegebühren	24	2225	3225	MD02	A	1.500,00	1.395,00	-105,00	1.500,00	1.395,00	-105,00
1 728000 Entgelte für sonstige Leistungen	24	2225	3225	0103	C	196.500,00	173.803,66	-22.696,34	196.500,00	165.516,88	-30.983,12
1 728500 Entgelte für sonstige Leistungen, EDV	24	2225	3225	MD03	A	5.000,00	0,00	-5.000,00	5.000,00	0,00	-5.000,00
1 728700 Entgelte für sonstige Leistungen - Wasser	24	2225	3225	0600	B	300,00	192,03	-107,97	300,00	192,03	-107,97
1 729000 Sonstige Aufwendungen	24	2225	3225	0103	C	500,00	0,00	-500,00	500,00	0,00	-500,00

82800 Konto	Sonstige Märkte	QS	MVAG VH/EH	MVAG FH	AOB	R	VA 2024 Ergebnis/Vermögen	RA 2024 Ergebnis/Vermögen	Differenz 2024 Ergebnis/Vermögen	VA 2024 EH Finanzierung	RA 2024 EH Finanzierung	Differenz 2024 EH Finanzierung
1 729008	Sonstige Aufwendungen, (iV)	24	2225	3225	0103	C	190.000,00	161.323,48	-28.676,52	190.000,00	158.557,61	-31.442,39
	Summe Aktiva (Vermögen)							**41.864,31**				
	Summe Passiva (Vermögen)							**0,00**				
	Summe Erträge (Ergebnis)						**630.000,00**	**712.093,07**	**82.093,07**			
	Summe Aufwendungen (Ergebnis)						**1.128.500,00**	**1.001.960,12**	**-126.539,88**			
	NETTOERGEBNIS						**-498.500,00**	**-289.867,05**	**208.632,95**			
	Summe Einzahlungen (Finanzierung)									**630.000,00**	**728.229,77**	**98.229,77**
	Summe Auszahlungen (Finanzierung)									**1.192.200,00**	**1.025.730,68**	**-166.469,32**
	NETTOFINANZIERUNGSSALDO									**-562.200,00**	**-297.500,91**	**264.699,09**

83100 Freibäder (einschl.Verw.d.Betriebe)	QS	MVAG	MVAG	AOB	R	VA 2024	RA 2024	Differenz 2024	VA 2024	RA 2024	Differenz 2024
Konto		VH/EH	FH			Ergebnis/Vermögen			EH	Finanzierung	
6 300000 Kapitaltransfers von Bund, Bundesfonds und Bundeskammer	33	1311	3331	0702	E		425.000,00		0,00	0,00	0,00
2 810000 Erträge aus Leistungen	13	2114	3114	0701	C	550.000,00	611.871,93	61.871,93	550.000,00	612.023,80	62.023,80
2 810008 Leistungserlöse, (iV)	13	2114	3114	0701	C	22.000,00	19.425,97	-2.574,03	22.000,00	12.095,57	-9.904,43
2 811000 Miete- und Pachtertrag	14	2115	3115	0701	C	180.000,00	243.546,34	63.546,34	180.000,00	255.571,29	75.571,29
2 813000 Erträge aus der Auflösung von Investitionszuschüssen (K		2127		0401	A	25.000,00	25.000,00	0,00			
2 828000 Rückersätze von Aufwendungen	18	2116	3116	0701	C	100,00	0,00	-100,00	100,00	0,00	-100,00
2 829000 Sonstige Erträge	18	2116	3116	0701	C	3.000,00	6.960,30	3.960,30	3.000,00	6.553,41	3.553,41
2 829008 Sonstige Einnahmen, (iV)	18	2116	3116	0701	C	0,00	83,50	83,50	0,00	83,50	83,50
5 006000 Sonstige Grundstückseinrichtungen	40	1021	3412	0701	C		44.676,37		20.000,00	26.394,03	6.394,03
5 010000 Gebäude und Bauten	40	1022	3413	0701	C		0,00		1.000,00	0,00	-1.000,00
5 020000 Maschinen und maschinelle Anlagen	41	1025	3414	0701	C		61.654,03		20.000,00	20.780,14	780,14
5 030000 Werkzeuge und sonstige Erzeugungsmittel	41	1025	3414	0701	C		0,00		1.500,00	0,00	-1.500,00
5 040000 Fahrzeuge	41	1025	3414	0701	C		34.762,75		0,00	24.751,06	24.751,06
5 042100 Amts-, Betriebs- und Geschäftsausstattung	41	1026	3415	0701	C		109.502,72		25.000,00	40.396,72	15.396,72
5 042500 Amts-, Betriebs- und Geschäftsausstattung, EDV	41	1026	3415	MD03	A		13.423,55		0,00	7.846,16	7.846,16
5 050000 Sonderanlagen	40	1024	3412	0701	C		1.215.720,14		5.000,00	4.831,86	-168,14
5 050008 Sonderanlagen (iV)	40	1024	3412	0701	C		1.911,87		0,00	0,00	0,00
1 400000 Geringwertige Wirtschaftsgüter (GWG)	23	2221	3221	0701	C	21.300,00	28.148,75	6.848,75	21.300,00	28.156,21	6.856,21
1 400008 Geringwertige Wirtschaftsgüter des Anlagevermögens, (iV	23	2221	3221	0701	C	0,00	1.096,95	1.096,95	0,00	1.096,95	1.096,95
1 400500 Geringwertige Wirtschaftsgüter (GWG), EDV	23	2221	3221	MD03	A	7.200,00	7.577,08	377,08	7.200,00	8.232,08	1.032,08
1 402000 Verbrauchsgüter für innerbetriebliche Leistungen	23	2221	3221	0701	C	5.000,00	4.691,19	-308,81	5.000,00	4.691,19	-308,81
1 402008 Materialien für innerbetriebliche Leistungen (iV)	23	2221	3221	0701	C	0,00	1.440,00	1.440,00	0,00	1.440,00	1.440,00
1 409000 Ersatzteile	23	2221	3221	0701	C	2.500,00	1.010,32	-1.489,68	2.500,00	1.010,32	-1.489,68
1 413000 Handelswaren	23	2221	3221	0701	C	5.000,00	4.485,00	-515,00	5.000,00	4.485,00	-515,00
1 420000 Roh-, Hilfs- und Baustoffe	23	2221	3221	0701	C	2.000,00	1.720,75	-279,25	2.000,00	1.720,75	-279,25
1 452009 Treibstoffe (VE)	23	2221	3221	0701	C	2.600,00	2.607,42	7,42	2.600,00	2.607,42	7,42
1 453000 Schmier- und Schleifmittel	23	2221	3221	0701	C	500,00	415,29	-84,71	500,00	415,29	-84,71
1 454000 Reinigungsmittel	23	2221	3221	0701	C	8.000,00	7.146,29	-853,71	8.000,00	7.329,37	-670,63
1 455000 Chemische und sonstige artverwandte Mittel	23	2221	3221	0701	C	40.000,00	38.103,22	-1.896,78	40.000,00	38.103,22	-1.896,78
1 456000 Schreib-, Zeichen- und sonstige Büromittel	23	2221	3221	0701	C	2.000,00	3.141,95	1.141,95	2.000,00	3.274,36	1.274,36
1 457000 Druckwerke	23	2221	3221	0701	C	1.000,00	935,00	-65,00	1.000,00	935,00	-65,00
1 458000 Mittel zur ärztlichen Betreuung und Gesundheitsvorsorge	23	2221	3221	0701	C	1.300,00	0,00	-1.300,00	1.300,00	0,00	-1.300,00
1 459000 Sonstige Verbrauchsgüter	23	2221	3221	0701	C	3.000,00	3.249,43	249,43	3.000,00	3.249,43	249,43
1 500000 Geldbezüge der Beamten der Verwaltung	20	2211	3211	MD02	A	210.100,00	280.830,72	70.730,72	210.100,00	280.830,72	70.730,72
1 501000 Geldbezüge der Beamten in handwerklicher Verwendung	20	2211	3211	MD02	A	53.600,00	17.470,62	-36.129,38	53.600,00	17.470,62	-36.129,38
1 510000 Geldbezüge der Vertragsbediensteten der Verwaltung	20	2211	3211	MD02	A	264.100,00	330.019,50	65.919,50	264.100,00	330.019,50	65.919,50
1 510100 Geldbezüge der Vertragsbediensteten der Verwaltung	20	2211	3211	MD02	A	15.600,00	7.518,50	-8.081,50	15.600,00	7.518,50	-8.081,50
1 511000 Geldbezüge d.Vertragsbediensteten in handwerkl.Verwend.	20	2211	3211	MD02	A	733.600,00	529.606,97	-203.993,03	733.600,00	529.606,97	-203.993,03

83100 Freibäder (einschl.Verw.d.Betriebe)	QS	MVAG	MVAG	AOB	R	VA 2024	RA 2024	Differenz 2024	VA 2024	RA 2024	Differenz 2024
Konto		VH/EH	FH			Ergebnis/Vermögen			EH	Finanzierung	
1 511100 Geldbezüge d.Vertragsbediensteten in handwerkl.Verwend.	20	2211	3211	MD02	A	28.100,00	0,00	-28.100,00	28.100,00	0,00	-28.100,00
1 563000 Sonstige Aufwandsentschädigungen	20	2213	3213	MD02	A	400,00	1.191,38	791,38	400,00	1.191,38	791,38
1 565000 Mehrleistungsvergütungen	20	2211	3211	MD02	A	135.600,00	128.036,94	-7.563,06	135.600,00	128.036,94	-7.563,06
1 566000 Zuwendungen aus Anlaß von Dienstjubiläen	20	2212	3212	MD02	A	12.500,00	18.102,76	5.602,76	12.500,00	18.102,76	5.602,76
1 569000 Sonstige Nebengebühren	20	2211	3211	MD02	A	51.700,00	44.768,82	-6.931,18	51.700,00	44.768,82	-6.931,18
1 580000 Dienstgeberbeiträge z.Ausgleichsfonds f.Familienbeihilf	20	2212	3212	MD02	A	55.300,00	49.147,15	-6.152,85	55.300,00	49.147,15	-6.152,85
1 582000 Sonstige Dienstgeberbeiträge zur sozialen Sicherheit	20	2212	3212	MD02	A	262.900,00	241.170,01	-21.729,99	262.900,00	241.170,01	-21.729,99
1 588000 Kommunalsteuer	20	2212	3212	0701	C	36.000,00	43.474,31	7.474,31	36.000,00	43.355,50	7.355,50
1 600000 Energiebezüge	24	2222	3222	0600	B	226.200,00	147.855,35	-78.344,65	226.200,00	150.632,89	-75.567,11
1 610000 Instandhaltung von Grund und Boden	24	2224	3224	0701	C	7.000,00	8.618,30	1.618,30	7.000,00	8.618,30	1.618,30
1 612000 Instandhaltung von Wasser- und Abwasserbauten und -anla	24	2224	3224	0701	C	1.000,00	0,00	-1.000,00	1.000,00	0,00	-1.000,00
1 614000 Instandhaltung von Gebäuden und Bauten	24	2224	3224	0701	C	1.500,00	1.161,15	-338,85	1.500,00	1.161,15	-338,85
1 616000 Instandhaltung von Maschinen und maschinellen Anlagen	24	2224	3224	0701	C	5.000,00	3.160,60	-1.839,40	5.000,00	3.160,60	-1.839,40
1 617000 Instandhaltung von Fahrzeugen	24	2224	3224	0701	C	2.500,00	964,91	-1.535,09	2.500,00	964,91	-1.535,09
1 617008 Instandhaltung von Fahrzeugen, (iV)	24	2224	3224	0701	C	0,00	1.923,75	1.923,75	0,00	1.923,75	1.923,75
1 618000 Instandhaltung von sonstigen Anlagen	24	2224	3224	0701	C	8.000,00	4.600,20	-3.399,80	8.000,00	4.600,20	-3.399,80
1 619000 Instandhaltung von Sonderanlagen	24	2224	3224	0701	C	50.000,00	50.676,30	676,30	50.000,00	50.676,30	676,30
1 621008 Sonstige Transporte (IV)	24	2222	3222	0701	C	12.000,00	9.017,50	-2.982,50	12.000,00	9.017,50	-2.982,50
1 630000 Postdienste	24	2222	3222	MD03	A	500,00	188,09	-311,91	500,00	188,09	-311,91
1 631000 Telekommunikationsdienste	24	2222	3222	MD03	A	5.000,00	6.002,80	1.002,80	5.000,00	5.775,94	775,94
1 670000 Versicherungen	24	2222	3222	0400	A	1.600,00	2.829,80	1.229,80	1.600,00	2.829,80	1.229,80
1 680000 Planmäßige Abschreibung		2226		0401	A	105.800,00	120.313,29	14.513,29			
1 691000 Schadensvergütungen	24	2225	3225	0701	C	100,00	0,00	-100,00	100,00	0,00	-100,00
1 700500 Miet- und Pachtaufwand, EDV	24	2223	3223	MD03	A	600,00	398,08	-201,92	600,00	398,08	-201,92
1 700600 Miet- und Pachtaufwand (SIG)	24	2223	3223	0601	B	24.200,00	30.087,78	5.887,78	24.200,00	30.087,78	5.887,78
1 710000 Öffentliche Abgaben, ohne Gebühren gemäß FAG	24	2225	3225	0701	C	9.500,00	7.659,13	-1.840,87	9.500,00	7.703,41	-1.796,59
1 711000 Gebühren f.d.Ben.v.Gemeindeeinr.u-anl.gem.FAG(Ausgaben)	24	2225	3225	0701	C	80.000,00	86.001,95	6.001,95	80.000,00	86.001,95	6.001,95
1 722000 Rückersätze von Erträgen	24	2225	3225	0701	C	100,00	0,00	-100,00	100,00	0,00	-100,00
1 723000 Amtspauschalien und Repräsentationsaufwendungen	24	2225	3225	0701	C	100,00	0,00	-100,00	100,00	0,00	-100,00
1 724000 Reisegebühren	24	2225	3225	MD02	A	1.600,00	1.072,27	-527,73	1.600,00	1.072,27	-527,73
1 724100 Reisegebühren	24	2225	3225	MD02	A	5.500,00	3.174,81	-2.325,19	5.500,00	3.174,81	-2.325,19
1 728000 Entgelte für sonstige Leistungen	24	2225	3225	0701	C	30.000,00	34.762,50	4.762,50	30.000,00	34.790,85	4.790,85
1 728008 Entgelte für sonstige Leistungen, (iV)	24	2225	3225	0701	C	9.000,00	9.050,17	50,17	9.000,00	8.942,02	-57,98
1 728100 Entgelte für sonstige Leistungen	24	2225	3225	0601	B	500,00	0,00	-500,00	500,00	0,00	-500,00
1 728500 Entgelte für sonstige Leistungen, EDV	24	2225	3225	MD03	A	0,00	1.498,00	1.498,00	0,00	1.498,00	1.498,00
1 728700 Entgelte für sonstige Leistungen - Wasser	24	2225	3225	0600	B	74.500,00	131.083,20	56.583,20	74.500,00	126.752,65	52.252,65
1 781600 Transfers an Beteiligungen der Gemeinde/des Gemeindever	27	2232	3232	0601	B	53.000,00	47.000,00	-6.000,00	53.000,00	89.323,68	36.323,68

83100 Freibäder (einschl.Verw.d.Betriebe)	QS	MVAG VH/EH	MVAG FH	AOB	R	VA 2024	RA 2024	Differenz 2024	VA 2024	RA 2024	Differenz 2024
Konto						Ergebnis/Vermögen			EH	Finanzierung	
Summe Aktiva (Vermögen)							1.481.651,43				
Summe Passiva (Vermögen)							425.000,00				
Summe Erträge (Ergebnis)						780.100,00	906.888,04	126.788,04			
Summe Aufwendungen (Ergebnis)						2.675.700,00	2.506.206,25	-169.493,75			
NETTOERGEBNIS						-1.895.600,00	-1.599.318,21	296.281,79			
Summe Einzahlungen (Finanzierung)									755.100,00	886.327,57	131.227,57
Summe Auszahlungen (Finanzierung)									2.642.400,00	2.552.260,36	-90.139,64
NETTOFINANZIERUNGSSALDO									-1.887.300,00	-1.665.932,79	221.367,21

83110 Lieferinger Badesee Konto	QS	MVAG VH/EH	MVAG FH	AOB	R	VA 2024	RA 2024	Differenz 2024 Ergebnis/Vermögen	VA 2024	RA 2024	Differenz 2024 EH Finanzierung
2 811000 Miete- und Pachtertrag	14	2115	3115	0701	C	12.000,00	30.391,59	18.391,59	12.000,00	17.678,49	5.678,49
2 829000 Sonstige Erträge	18	2116	3116	0701	C	100,00	0,00	-100,00	100,00	0,00	-100,00
5 006000 Sonstige Grundstückseinrichtungen	40	1021	3412	0701	C		25.262,96		1.000,00	0,00	-1.000,00
5 010000 Gebäude und Bauten	40	1022	3413	0701	C		167.483,70		2.000,00	0,00	-2.000,00
5 020000 Maschinen und maschinelle Anlagen	41	1025	3414	0701	C		1.180,40		1.000,00	0,00	-1.000,00
5 040000 Fahrzeuge	41	1025	3414	0401	A		13.005,00		0,00	0,00	0,00
5 042100 Amts-, Betriebs- und Geschäftsausstattung	41	1026	3415	0701	C		27.568,11		10.000,00	11.178,82	1.178,82
1 400000 Geringwertige Wirtschaftsgüter (GWG)	23	2221	3221	0701	C	2.500,00	1.516,81	-983,19	2.500,00	1.573,71	-926,29
1 402000 Verbrauchsgüter für innerbetriebliche Leistungen	23	2221	3221	0701	C	500,00	0,00	-500,00	500,00	0,00	-500,00
1 402008 Materialien für innerbetriebliche Leistungen (iV)	23	2221	3221	0701	C	400,00	121,58	-278,42	400,00	121,58	-278,42
1 409000 Ersatzteile	23	2221	3221	0701	C	500,00	477,21	-22,79	500,00	477,21	-22,79
1 452000 Treibstoffe	23	2221	3221	0701	C	100,00	0,00	-100,00	100,00	0,00	-100,00
1 454000 Reinigungsmittel	23	2221	3221	0701	C	800,00	946,48	146,48	800,00	946,48	146,48
1 455000 Chemische und sonstige artverwandte Mittel	23	2221	3221	0701	C	300,00	0,00	-300,00	300,00	0,00	-300,00
1 458000 Mittel zur ärztlichen Betreuung und Gesundheitsvorsorge	23	2221	3221	0701	C	100,00	454,67	354,67	100,00	454,67	354,67
1 459000 Sonstige Verbrauchsgüter	23	2221	3221	0701	C	200,00	0,00	-200,00	200,00	7,08	-192,92
1 511000 Geldbezüge d.Vertragsbediensteten in handwerkl.Verwend.	20	2211	3211	MD02	A	0,00	38.739,98	38.739,98	0,00	38.739,98	38.739,98
1 565000 Mehrleistungsvergütungen	20	2211	3211	MD02	A	0,00	5.166,85	5.166,85	0,00	5.166,85	5.166,85
1 569000 Sonstige Nebengebühren	20	2211	3211	MD02	A	0,00	4.498,19	4.498,19	0,00	4.498,19	4.498,19
1 580000 Dienstgeberbeiträge z.Ausgleichsfonds f.Familienbeihilf	20	2212	3212	MD02	A	0,00	1.791,00	1.791,00	0,00	1.791,00	1.791,00
1 582000 Sonstige Dienstgeberbeiträge zur sozialen Sicherheit	20	2212	3212	MD02	A	0,00	10.842,70	10.842,70	0,00	10.842,70	10.842,70
1 600000 Energiebezüge	24	2222	3222	0600	B	800,00	760,28	-39,72	800,00	750,12	-49,88
1 610000 Instandhaltung von Grund und Boden	24	2224	3224	0701	C	1.000,00	1.161,00	161,00	1.000,00	1.161,00	161,00
1 613000 Instandhaltungen von sonstigen Grundstückseinrichtungen	24	2224	3224	0701	C	1.000,00	0,00	-1.000,00	1.000,00	0,00	-1.000,00
1 614000 Instandhaltung von Gebäuden und Bauten	24	2224	3224	0701	C	5.000,00	593,00	-4.407,00	5.000,00	593,00	-4.407,00
1 614008 Instandhaltung von Gebäuden, (iV)	24	2224	3224	0701	C	700,00	360,80	-339,20	700,00	360,80	-339,20
1 618000 Instandhaltung von sonstigen Anlagen	24	2224	3224	0701	C	200,00	288,03	88,03	200,00	288,03	88,03
1 621008 Sonstige Transporte (IV)	24	2222	3222	0701	C	300,00	0,00	-300,00	300,00	0,00	-300,00
1 680000 Planmäßige Abschreibung		2226		0401	A	13.000,00	15.149,23	2.149,23			
1 691000 Schadensvergütungen	24	2225	3225	0701	C	100,00	0,00	-100,00	100,00	0,00	-100,00
1 710000 Öffentliche Abgaben, ohne Gebühren gemäß FAG	24	2225	3225	0701	C	100,00	174,26	74,26	100,00	161,55	61,55
1 711000 Gebühren f.d.Ben.v.Gemeindeeinr.u-anl.gem.FAG(Ausgaben)	24	2225	3225	0701	C	4.000,00	2.827,20	-1.172,80	4.000,00	2.827,20	-1.172,80
1 728000 Entgelte für sonstige Leistungen	24	2225	3225	0701	C	13.000,00	10.956,50	-2.043,50	13.000,00	10.956,50	-2.043,50
1 728008 Entgelte für sonstige Leistungen, (iV)	24	2225	3225	0701	C	5.500,00	1.645,72	-3.854,28	5.500,00	1.645,72	-3.854,28
1 728700 Entgelte für sonstige Leistungen - Wasser	24	2225	3225	0600	B	3.600,00	4.486,74	886,74	3.600,00	4.335,19	735,19

83110 Konto	Lieferinger Badesee	QS	MVAG VH/EH	MVAG FH	AOB	R	VA 2024	RA 2024	Differenz 2024	VA 2024	RA 2024	Differenz 2024
							Ergebnis/Vermögen			EH	Finanzierung	
	Summe Aktiva (Vermögen)							234.500,17				
	Summe Passiva (Vermögen)							0,00				
	Summe Erträge (Ergebnis)						12.100,00	30.391,59	18.291,59			
	Summe Aufwendungen (Ergebnis)						53.700,00	102.958,23	49.258,23			
	NETTOERGEBNIS						-41.600,00	-72.566,64	-30.966,64			
	Summe Einzahlungen (Finanzierung)									12.100,00	17.678,49	5.578,49
	Summe Auszahlungen (Finanzierung)									54.700,00	98.877,38	44.177,38
	NETTOFINANZIERUNGSSALDO									-42.600,00	-81.198,89	-38.598,89

83300 Hallenbäder	QS	MVAG	MVAG	AOB	R	VA 2024	RA 2024	Differenz 2024	VA 2024	RA 2024	Differenz 2024
Konto		VH/EH	FH			Ergebnis/Vermögen			EH	Finanzierung	
2 810000 Erträge aus Leistungen	13	2114	3114	0701	C	190.000,00	200.011,66	10.011,66	190.000,00	203.507,05	13.507,05
2 810008 Leistungserlöse, (iV)	13	2114	3114	0701	C	146.000,00	122.326,79	-23.673,21	146.000,00	121.100,24	-24.899,76
2 811000 Miete- und Pachtertrag	14	2115	3115	0701	C	100,00	0,00	-100,00	100,00	0,00	-100,00
2 828000 Rückersätze von Aufwendungen	18	2116	3116	0701	C	100,00	0,00	-100,00	100,00	0,00	-100,00
2 829000 Sonstige Erträge	18	2116	3116	0701	C	100,00	615,53	515,53	100,00	615,53	515,53
5 010000 Gebäude und Bauten	40	1022	3413	0701	C		3.368,40		1.000,00	0,00	-1.000,00
5 020000 Maschinen und maschinelle Anlagen	41	1025	3414	0701	C		11.044,97		1.000,00	0,00	-1.000,00
5 030000 Werkzeuge und sonstige Erzeugungsmittel	41	1025	3414	0701	C		0,00		1.000,00	0,00	-1.000,00
5 042100 Amts-, Betriebs- und Geschäftsausstattung	41	1026	3415	0701	C		22.952,91		3.500,00	6.689,13	3.189,13
1 400000 Geringwertige Wirtschaftsgüter (GWG)	23	2221	3221	0701	C	8.200,00	8.311,36	111,36	8.200,00	8.317,19	117,19
1 402000 Verbrauchsgüter für innerbetriebliche Leistungen	23	2221	3221	0701	C	1.500,00	2.277,35	777,35	1.500,00	2.277,35	777,35
1 409000 Ersatzteile	23	2221	3221	0701	C	2.000,00	1.287,87	-712,13	2.000,00	1.305,78	-694,22
1 453000 Schmier- und Schleifmittel	23	2221	3221	0701	C	100,00	32,30	-67,70	100,00	32,30	-67,70
1 454000 Reinigungsmittel	23	2221	3221	0701	C	6.000,00	5.258,77	-741,23	6.000,00	4.643,59	-1.356,41
1 455000 Chemische und sonstige artverwandte Mittel	23	2221	3221	0701	C	12.000,00	14.641,56	2.641,56	12.000,00	15.638,86	3.638,86
1 456000 Schreib-, Zeichen- und sonstige Büromittel	23	2221	3221	0701	C	300,00	0,00	-300,00	300,00	0,00	-300,00
1 457000 Druckwerke	23	2221	3221	0701	C	100,00	0,00	-100,00	100,00	0,00	-100,00
1 458000 Mittel zur ärztlichen Betreuung und Gesundheitsvorsorge	23	2221	3221	0701	C	400,00	563,28	163,28	400,00	563,28	163,28
1 459000 Sonstige Verbrauchsgüter	23	2221	3221	0701	C	2.000,00	2.078,67	78,67	2.000,00	2.078,67	78,67
1 500000 Geldbezüge der Beamten der Verwaltung	20	2211	3211	MD02	A	66.500,00	67.588,63	1.088,63	66.500,00	67.588,63	1.088,63
1 510000 Geldbezüge der Vertragsbediensteten der Verwaltung	20	2211	3211	MD02	A	77.800,00	118.151,98	40.351,98	77.800,00	118.151,98	40.351,98
1 511000 Geldbezüge d.Vertragsbediensteten in handwerkl.Verwend.	20	2211	3211	MD02	A	271.100,00	272.297,87	1.197,87	271.100,00	272.297,87	1.197,87
1 563000 Sonstige Aufwandsentschädigungen	20	2213	3213	MD02	A	400,00	974,53	574,53	400,00	974,53	574,53
1 565000 Mehrleistungsvergütungen	20	2211	3211	MD02	A	42.700,00	61.901,61	19.201,61	42.700,00	61.901,61	19.201,61
1 569000 Sonstige Nebengebühren	20	2211	3211	MD02	A	23.600,00	33.419,35	9.819,35	23.600,00	33.419,35	9.819,35
1 580000 Dienstgeberbeiträge z.Ausgleichsfonds f.Familienbeihilf	20	2212	3212	MD02	A	15.800,00	18.147,69	2.347,69	15.800,00	18.147,69	2.347,69
1 582000 Sonstige Dienstgeberbeiträge zur sozialen Sicherheit	20	2212	3212	MD02	A	84.700,00	107.898,80	23.198,80	84.700,00	107.898,80	23.198,80
1 588000 Kommunalsteuer	20	2212	3212	0701	C	15.000,00	15.317,57	317,57	15.000,00	14.879,24	-120,76
1 600000 Energiebezüge	24	2222	3222	0600	B	219.600,00	209.470,04	-10.129,96	219.600,00	205.134,63	-14.465,37
1 616000 Instandhaltung von Maschinen und maschinellen Anlagen	24	2224	3224	0701	C	3.000,00	2.650,29	-349,71	3.000,00	2.650,29	-349,71
1 618000 Instandhaltung von sonstigen Anlagen	24	2224	3224	0701	C	3.000,00	1.925,50	-1.074,50	3.000,00	1.925,50	-1.074,50
1 619000 Instandhaltung von Sonderanlagen	24	2224	3224	0701	C	12.000,00	10.027,93	-1.972,07	12.000,00	10.027,93	-1.972,07
1 621008 Sonstige Transporte (IV)	24	2222	3222	0701	C	500,00	0,00	-500,00	500,00	0,00	-500,00
1 640000 Rechts- und Beratungsaufwand	24	2222	3222	0701	C	100,00	0,00	-100,00	100,00	0,00	-100,00
1 680000 Planmäßige Abschreibung		2226		0401	A	7.300,00	6.807,75	-492,25			
1 683000 Verluste aus dem Abgang v. Sachanl. u. immat. Vermögens		2226		0401	A	0,00	855,65	855,65			
1 690000 Abschreibung von Forderungen (Schadensfälle)		2225		0701	C	0,00	900,00	900,00			
1 691000 Schadensvergütungen	24	2225	3225	0701	C	100,00	0,00	-100,00	100,00	0,00	-100,00

83300 Konto	Hallenbäder	QS	MVAG VH/EH	MVAG FH	AOB	R	VA 2024	RA 2024	Differenz 2024	VA 2024	RA 2024	Differenz 2024
							Ergebnis/Vermögen			EH	Finanzierung	
1 700000	Miet- und Pachtaufwand	24	2223	3223	0701	C	4.500,00	3.898,38	-601,62	4.500,00	3.898,38	-601,62
1 700600	Miet- und Pachtaufwand (SIG)	24	2223	3223	0601	B	79.200,00	82.272,62	3.072,62	79.200,00	82.272,62	3.072,62
1 710000	Öffentliche Abgaben, ohne Gebühren gemäß FAG	24	2225	3225	0701	C	2.500,00	2.111,67	-388,33	2.500,00	2.067,33	-432,67
1 711100	Gebühren f.d.Ben.v.Gemeindeeinr.u-anl.gem.FAG(Ausgaben)	24	2225	3225	0701	C	60.000,00	57.889,34	-2.110,66	60.000,00	57.889,34	-2.110,66
1 723000	Amtspauschalien und Repräsentationsaufwendungen	24	2225	3225	0701	C	100,00	0,00	-100,00	100,00	0,00	-100,00
1 728000	Entgelte für sonstige Leistungen	24	2225	3225	0701	C	7.500,00	3.844,83	-3.655,17	7.500,00	3.827,52	-3.672,48
1 728700	Entgelte für sonstige Leistungen - Wasser	24	2225	3225	0600	B	61.900,00	68.850,83	6.950,83	61.900,00	67.149,88	5.249,88
	Summe Aktiva (Vermögen)							**37.366,28**				
	Summe Passiva (Vermögen)							**0,00**				
	Summe Erträge (Ergebnis)						**336.300,00**	**322.953,98**	**-13.346,02**			
	Summe Aufwendungen (Ergebnis)						**1.091.500,00**	**1.181.654,02**	**90.154,02**			
	NETTOERGEBNIS						**-755.200,00**	**-858.700,04**	**-103.500,04**			
	Summe Einzahlungen (Finanzierung)									**336.300,00**	**325.222,82**	**-11.077,18**
	Summe Auszahlungen (Finanzierung)									**1.090.700,00**	**1.173.649,27**	**82.949,27**
	NETTOFINANZIERUNGSSALDO									**-754.400,00**	**-848.426,45**	**-94.026,45**

84000 Konto	Grundbesitz	QS	MVAG VH/EH	MVAG FH	AOB	R	VA 2024	RA 2024	Differenz 2024	VA 2024	RA 2024	Differenz 2024
							Ergebnis/Vermögen			EH	Finanzierung	
6 300000	Kapitaltransfers von Bund, Bundesfonds und Bundeskammer	33	1311	3331	0601	B		826.793,80		0,00	115.000,00	115.000,00
6 300100	Kapitaltransfers von Bund, Bundesfonds und Bundeskammer	33	1311	3331	0601	B		1.450.890,00		0,00	0,00	0,00
6 300900	Kapitaltransf. v. Bund, B.-/fonds u. kammern (KIG 2023)	33	1311	3331	0601	B		1.304.177,61		0,00	0,00	0,00
6 301000	Kapitaltransfers von Ländern, Landesfonds und Landeskam	33	1311	3331	0601	B		289.000,00		100.000,00	100.000,00	0,00
6 301100	Kapitaltransf. v. Ländern, Landes-/fonds u. Kammern (GA	33	1311	3331	0400	A		685.302,89		804.600,00	692.225,14	-112.374,86
2 359000	Sonstige kurzfristige Finanzschulden	55	1511	3513	0401	A		25.664,86		0,00	0,00	0,00
2 382000	Rückstellungen für ausstehende Rechnungen		1532		0401	A		241,87		0,00	0,00	0,00
6 801000	Veräußerungen v. Grundstücken u. Grundstückseinrichtung	30	2116	3312	0400	A	100.000,00	60.000,00	-40.000,00	100.000,00	60.000,00	-40.000,00
2 811000	Miete- und Pachtertrag	14	2115	3115	0400	A	100.000,00	90.319,88	-9.680,12	100.000,00	92.142,80	-7.857,20
2 811100	Miete- und Pachtertrag	14	2115	3115	0403	A	109.000,00	129.852,15	20.852,15	109.000,00	129.816,82	20.816,82
2 813000	Erträge aus der Auflösung von Investitionszuschüssen (K		2127		0401	A	43.100,00	87.260,11	44.160,11			
2 815000	Erträge aus der Auflösung von RST f. ausstehende Rechnu	18	2117		0401	A	500,00	483,75	-16,25			
2 816000	Kostenbeiträge (Kostenersätze) für sonstige Leistungen	13	2114	3114	0400	A	600,00	625,68	25,68	600,00	625,68	25,68
2 828000	Rückersätze von Aufwendungen	18	2116	3116	0400	A	0,00	3.745,89	3.745,89	0,00	3.767,34	3.767,34
2 829000	Sonstige Erträge	18	2116	3116	0400	A	50.000,00	2.690,00	-47.310,00	50.000,00	2.690,00	-47.310,00
2 852000	Gebühren f.d. Benützung von Gemeindeeinricht. u. -anlag	12	2113	3113	0403	A	1.180.000,00	1.313.005,95	133.005,95	1.180.000,00	1.285.758,68	105.758,68
2 894000	Entnahmen von zweckgebundenen Haushaltsrücklagen		2301		0401	A	0,00	7.500.000,00	7.500.000,00			
5 000000	Bebaute Grundstücke	40	1021	3412	0400	A		30.498.573,32		0,00	0,00	0,00
5 001000	Unbebaute Grundstücke	40	1021	3412	0400	A		578.499.399,62		115.000,00	0,00	-115.000,00
5 006000	Sonstige Grundstückseinrichtungen, (Kapuzinerberg)	40	1021	3412	0601	B		108.659,84		1.000,00	0,00	-1.000,00
5 006100	Sonstige Grundstückseinrichtungen, (Mönchsberg)	40	1021	3412	0601	B		6.106.658,89		1.399.000,00	1.672.610,96	273.610,96
5 010000	Gebäude und Bauten	40	1022	3413	0400	A		34.159,92		0,00	0,00	0,00
5 070000	Aktivierungsfähige Rechte (immaterielle Vermögenswerte)	42	1010	3411	0400	A		200.213,91		11.400,00	0,00	-11.400,00
5 091000	WB zu Grundstücken, Grundstückseinr. u. Infrastruktur		1021		0401	A		-129.592.757,19		0,00	0,00	0,00
1 280000	Geleistete Anzahlungen		1028	3425	0401	A		440,05		0,00	0,00	0,00
1 346000	Investitionsdarlehen von Finanzunternehmen	65		3614	0401	A		0,00		30.700,00	30.331,53	-368,47
1 400000	Geringwertige Wirtschaftsgüter (GWG)	23	2221	3221	0400	A	6.000,00	2.286,93	-3.713,07	6.000,00	2.465,53	-3.534,47
1 457000	Druckwerke	23	2221	3221	0400	A	3.900,00	3.331,31	-568,69	3.900,00	3.365,20	-534,80
1 457008	Druckwerke, (iV)	23	2221	3221	0400	A	100,00	0,00	-100,00	100,00	0,00	-100,00
1 459000	Sonstige Verbrauchsgüter	23	2221	3221	0400	A	500,00	5,08	-494,92	500,00	5,08	-494,92
1 610000	Instandhaltung von Grund und Boden	24	2224	3224	0400	A	10.000,00	6.551,50	-3.448,50	10.000,00	4.920,00	-5.080,00
1 613000	Instandhaltungen von sonstigen Grundstückseinrichtungen	24	2224	3224	0601	B	87.000,00	28.107,01	-58.892,99	87.000,00	28.107,01	-58.892,99
1 613100	Instandhaltungen von Sonstigen Grundstückseinrichtungen	24	2224	3224	0400	A	18.000,00	9.007,80	-8.992,20	18.000,00	9.007,80	-8.992,20
1 650000	Zinsen für Finanzschulden in Euro	25	2241	3241	0401	A	1.700,00	1.613,83	-86,17	1.700,00	1.613,83	-86,17
1 680000	Planmäßige Abschreibung		2226		0401	A	167.100,00	133.295,20	-33.804,80			
1 681000	REBUWE ausgeschiedener Anlagen		2226		0401	A	0,00	-5.240.954,10	-5.240.954,10			
1 683000	Verluste aus dem Abgang v. Sachanl. u. immat. Vermögens		2226		0401	A	0,00	55.755,35	55.755,35			
1 688000	Dotierung von Rückstellungen für ausstehende Rechnungen	24	2226		0401	A	300,00	241,87	-58,13			

84000 Konto	Grundbesitz	QS	MVAG VH/EH	MVAG FH	AOB	R	VA 2024	RA 2024	Differenz 2024	VA 2024	RA 2024	Differenz 2024
							Ergebnis/Vermögen			EH	Finanzierung	
1 700000	Miet- und Pachtaufwand	24	2223	3223	0400	A	250.000,00	199.598,66	-50.401,34	250.000,00	199.598,66	-50.401,34
1 710000	Öffentliche Abgaben, ohne Gebühren gemäß FAG	24	2225	3225	0400	A	135.000,00	117.144,16	-17.855,84	135.000,00	117.144,16	-17.855,84
1 710003	TK Öffentliche Abgaben (Ausgaben), ohne Gebühren gemäß	24	2225		0401	A	0,00	-116.640,41	-116.640,41			
1 728000	Entgelte für sonstige Leistungen	24	2225	3225	0400	A	60.000,00	81.811,47	21.811,47	60.000,00	90.456,34	30.456,34
1 729000	Sonstige Aufwendungen	24	2225	3225	0400	A	60.000,00	4.106,56	-55.893,44	60.000,00	4.470,31	-55.529,69
1 757000	Transfers an private Organisationen ohne Erwerbszweck	27	2234	3234	0400	A	0,00	204,50	204,50	0,00	204,50	204,50
	Summe Aktiva (Vermögen)							**485.855.348,36**				
	Summe Passiva (Vermögen)							**4.582.071,03**				
	Summe Erträge (Ergebnis)						**1.583.200,00**	**9.187.983,41**	**7.604.783,41**			
	Summe Aufwendungen (Ergebnis)						**799.600,00**	**-4.714.533,28**	**-5.514.133,28**			
	NETTOERGEBNIS						**783.600,00**	**13.902.516,69**	**13.118.916,69**			
	Summe Einzahlungen (Finanzierung)									**2.444.200,00**	**2.482.026,46**	**37.826,46**
	Summe Auszahlungen (Finanzierung)									**2.189.300,00**	**2.164.300,91**	**-24.999,09**
	NETTOFINANZIERUNGSSALDO									**254.900,00**	**317.725,55**	**62.825,55**

84100 Konto	Grundstücksgleiche Rechte	QS	MVAG VH/EH	MVAG FH	AOB	R	VA 2024 Ergebnis/Vermögen	RA 2024 Ergebnis/Vermögen	Differenz 2024 Ergebnis/Vermögen	VA 2024 EH Finanzierung	RA 2024 EH Finanzierung	Differenz 2024 EH Finanzierung
2 811000	Miete- und Pachtertrag	14	2115	3115	0403	A	1.300.000,00	1.481.868,38	181.868,38	1.300.000,00	1.459.868,08	159.868,08
	Summe Aktiva (Vermögen)							**0,00**				
	Summe Passiva (Vermögen)							**0,00**				
	Summe Erträge (Ergebnis)						**1.300.000,00**	**1.481.868,38**	**181.868,38**			
	Summe Aufwendungen (Ergebnis)						**0,00**	**0,00**	**0,00**			
	NETTOERGEBNIS						**1.300.000,00**	**1.481.868,38**	**181.868,38**			
	Summe Einzahlungen (Finanzierung)									**1.300.000,00**	**1.459.868,08**	**159.868,08**
	Summe Auszahlungen (Finanzierung)									**0,00**	**0,00**	**0,00**
	NETTOFINANZIERUNGSSALDO									**1.300.000,00**	**1.459.868,08**	**159.868,08**

84200 Konto	Waldbesitz	QS	MVAG VH/EH	MVAG FH	AOB	R	VA 2024	RA 2024	Differenz 2024	VA 2024	RA 2024	Differenz 2024
							Ergebnis/Vermögen			EH	Finanzierung	
2 808000	Veräußerungen von Waren	16	2116	3116	0101	C	45.000,00	107.998,04	62.998,04	45.000,00	107.998,04	62.998,04
2 829000	Sonstige Erträge	18	2116	3116	0702	E	15.000,00	3.639,54	-11.360,46	15.000,00	3.639,54	-11.360,46
5 020000	Maschinen und maschinelle Anlagen	41	1025	3414	0702	E		3.808,28		2.500,00	0,00	-2.500,00
1 150000	Betriebsstoffe	41	1141	3221	0100	C		0,00		200,00	0,00	-200,00
1 400000	Geringwertige Wirtschaftsgüter (GWG)	23	2221	3221	0702	E	30.000,00	15.416,59	-14.583,41	30.000,00	15.351,60	-14.648,40
1 400100	Geringwertige Wirtschaftsgüter (GWG)	23	2221	3221	0101	C	5.000,00	3.739,63	-1.260,37	5.000,00	3.015,60	-1.984,40
1 431000	Futtermittel	23	2221	3221	0101	C	1.500,00	1.288,55	-211,45	1.500,00	1.227,10	-272,90
1 457000	Druckwerke	23	2221	3221	0101	C	400,00	333,46	-66,54	400,00	333,46	-66,54
1 459000	Sonstige Verbrauchsgüter	23	2221	3221	0100	C	400,00	313,59	-86,41	400,00	306,40	-93,60
1 611000	Instandhaltung von Strassenbauten	24	2224	3224	0702	E	22.000,00	0,00	-22.000,00	22.000,00	0,00	-22.000,00
1 613000	Instandhaltungen von sonstigen Grundstückseinrichtungen	24	2224	3224	0702	E	100.000,00	167.053,40	67.053,40	100.000,00	83.187,20	-16.812,80
1 614000	Instandhaltung von Gebäuden und Bauten	24	2224	3224	0101	C	300,00	197,75	-102,25	300,00	197,75	-102,25
1 616000	Instandhaltung von Maschinen und maschinellen Anlagen	24	2224	3224	0702	E	1.000,00	0,00	-1.000,00	1.000,00	0,00	-1.000,00
1 617000	Instandhaltung von Fahrzeugen	24	2224	3224	0702	E	10.000,00	3.709,21	-6.290,79	10.000,00	3.709,21	-6.290,79
1 618100	Instandhaltung von sonstigen Anlagen	24	2224	3224	0101	C	2.500,00	10,00	-2.490,00	2.500,00	10,00	-2.490,00
1 621008	Sonstige Transporte (IV)	24	2222	3222	0702	E	70.000,00	65.724,00	-4.276,00	70.000,00	65.724,00	-4.276,00
1 621100	Sonstige Transporte	24	2222	3222	0101	C	11.000,00	0,00	-11.000,00	11.000,00	0,00	-11.000,00
1 621108	Personen- und Gütertransporte (iV)	24	2222	3222	0101	C	15.000,00	4.560,00	-10.440,00	15.000,00	4.560,00	-10.440,00
1 670000	Versicherungen	24	2222	3222	0400	A	100,00	48,94	-51,06	100,00	48,94	-51,06
1 680000	Planmäßige Abschreibung		2226		0401	A	1.400,00	472,67	-927,33			
1 700000	Miet- und Pachtaufwand	24	2223	3223	0702	E	50.000,00	56.537,48	6.537,48	50.000,00	61.245,74	11.245,74
1 728000	Entgelte für sonstige Leistungen	24	2225	3225	0702	E	140.000,00	138.671,93	-1.328,07	140.000,00	131.939,93	-8.060,07
1 728071	Entgelte für sonstige Leistungen	24	2225	3225	0101	C	115.000,00	154.151,97	39.151,97	115.000,00	153.755,61	38.755,61
1 728100	Entgelte für sonstige Leistungen	24	2225	3225	0101	C	13.000,00	8.582,38	-4.417,62	13.000,00	8.507,38	-4.492,62
	Summe Aktiva (Vermögen)							**3.808,28**				
	Summe Passiva (Vermögen)							**0,00**				
	Summe Erträge (Ergebnis)						**60.000,00**	**111.637,58**	**51.637,58**			
	Summe Aufwendungen (Ergebnis)						**588.600,00**	**620.811,55**	**32.211,55**			
	NETTOERGEBNIS						**-528.600,00**	**-509.173,97**	**19.426,03**			
	Summe Einzahlungen (Finanzierung)									**60.000,00**	**111.637,58**	**51.637,58**
	Summe Auszahlungen (Finanzierung)									**589.900,00**	**533.119,92**	**-56.780,08**
	NETTOFINANZIERUNGSSALDO									**-529.900,00**	**-421.482,34**	**108.417,66**

84900 Schloss Hellbrunn	QS	MVAG	MVAG	AOB	R	VA 2024	RA 2024	Differenz 2024	VA 2024	RA 2024	Differenz 2024
Konto		VH/EH	FH			Ergebnis/Vermögen			EH	Finanzierung	
6 300000 Kapitaltransfers von Bund, Bundesfonds und Bundeskammer	33	1311	3331	0702	E		30.394,72		0,00	0,00	0,00
2 359000 Sonstige kurzfristige Finanzschulden	55	1511	3513	0401	A		11.250,01		0,00	0,00	0,00
2 808000 Veräußerungen von Waren	16	2116	3116	0702	E	1.500,00	0,00	-1.500,00	1.500,00	0,00	-1.500,00
2 808008 Veräußerung von Waren, (iV)	31	2116	3116	0702	E	1.500,00	1.142,75	-357,25	1.500,00	1.191,71	-308,29
2 810000 Erträge aus Leistungen	13	2114	3114	0702	E	1.900.000,00	2.107.080,70	207.080,70	1.900.000,00	2.092.662,73	192.662,73
2 810003 TK Erträge aus Leistungen	13	2114		0401	A	0,00	-13.485,94	-13.485,94			
2 810008 Leistungserlöse, (iV)	13	2114	3114	0702	E	0,00	1.227,27	1.227,27	0,00	1.227,27	1.227,27
2 811000 Miete- und Pachtertrag	14	2115	3115	0702	E	630.000,00	672.308,48	42.308,48	630.000,00	660.531,05	30.531,05
2 811008 Miete und Pachtertrag, (iV)	14	2115	3115	0702	E	0,00	775,00	775,00	0,00	775,00	775,00
2 813000 Erträge aus der Auflösung von Investitionszuschüssen (K		2127		0401	A	5.500,00	5.526,32	26,32			
2 816000 Kostenbeiträge (Kostenersätze) für sonstige Leistungen	13	2114	3114	0702	E	6.500,00	7.880,01	1.380,01	6.500,00	7.880,01	1.380,01
2 816008 Kostenbeiträge (Kostenersätze) für sonstige Leistungen,	13	2114	3114	0702	E	0,00	152,27	152,27	0,00	152,27	152,27
2 828100 Rückersätze von Aufwendungen	18	2116	3116	0702	E	0,00	196,58	196,58	0,00	196,58	196,58
2 829000 Sonstige Erträge	18	2116	3116	0702	E	2.000,00	10.304,67	8.304,67	2.000,00	7.923,23	5.923,23
2 860000 Transfers von Bund, Bundesfonds und Bundeskammern	15	2121	3121	MD02	A	0,00	12.554,32	12.554,32	0,00	12.478,64	12.478,64
5 006000 Sonstige Grundstückseinrichtungen	40	1021	3412	0702	E		15.564,70		0,00	13.431,00	13.431,00
5 020000 Maschinen und maschinelle Anlagen	41	1025	3414	0702	E		31.559,44		6.000,00	8.351,22	2.351,22
5 030100 Werkzeuge und sonstige Erzeugungsmittel	41	1025	3414	0702	E		3.456,58		1.500,00	0,00	-1.500,00
5 040000 Fahrzeuge	41	1025	3414	0702	E		155.725,80		80.000,00	136.126,90	56.126,90
5 042000 Amts-, Betriebs- und Geschäftsausstattung	41	1026	3415	0702	E		5.584,51		3.000,00	0,00	-3.000,00
5 042100 Amts-, Betriebs- und Geschäftsausstattung	41	1026	3415	0702	E		353.541,66		123.000,00	52.363,86	-70.636,14
5 042500 Amts-, Betriebs- und Geschäftsausstattung, EDV	41	1026	3415	MD03	A		19.331,98		0,00	1.220,25	1.220,25
5 070500 Aktivierungsfähige Rechte (immaterielle Vermögenswerte)	42	1010	3411	MD03	A		2.433,00		0,00	0,00	0,00
1 346000 Investitionsdarlehen von Finanzunternehmen	65		3614	0401	A		0,00		11.400,00	11.249,99	-150,01
1 400000 Geringwertige Wirtschaftsgüter (GWG)	23	2221	3221	0702	E	60.000,00	49.146,47	-10.853,53	60.000,00	56.312,28	-3.687,72
1 400008 Geringwertige Wirtschaftsgüter des Anlagevermögens, (iV	23	2221	3221	0702	E	0,00	0,00	0,00	0,00	450,00	450,00
1 400500 Geringwertige Wirtschaftsgüter (GWG), EDV	23	2221	3221	MD03	A	0,00	655,00	655,00	0,00	655,00	655,00
1 402000 Verbrauchsgüter für innerbetriebliche Leistungen	23	2221	3221	0702	E	10.000,00	5.665,16	-4.334,84	10.000,00	4.907,04	-5.092,96
1 409000 Ersatzteile	23	2221	3221	0702	E	100,00	0,00	-100,00	100,00	0,00	-100,00
1 413000 Handelswaren	23	2221	3221	0702	E	500,00	0,00	-500,00	500,00	0,00	-500,00
1 413008 Handelswaren, (iV)	23	2221	3221	0702	E	1.000,00	205,64	-794,36	1.000,00	309,77	-690,23
1 420000 Roh-, Hilfs- und Baustoffe	23	2221	3221	0702	E	20.000,00	16.070,46	-3.929,54	20.000,00	18.423,59	-1.576,41
1 431000 Futtermittel	23	2221	3221	0702	E	300,00	170,80	-129,20	300,00	275,66	-24,34
1 452000 Treibstoffe	23	2221	3221	0702	E	10.000,00	7.789,44	-2.210,56	10.000,00	7.789,44	-2.210,56
1 453000 Schmier- und Schleifmittel	23	2221	3221	0702	E	2.000,00	1.297,27	-702,73	2.000,00	677,62	-1.322,38
1 454000 Reinigungsmittel	23	2221	3221	0702	E	9.000,00	13.498,96	4.498,96	9.000,00	13.411,81	4.411,81
1 455100 Chemische und sonstige Artverwandte Mittel	23	2221	3221	0702	E	1.500,00	1.826,85	326,85	1.500,00	1.826,85	326,85
1 456000 Schreib-, Zeichen- und sonstige Büromittel	23	2221	3221	0702	E	1.000,00	996,63	-3,37	1.000,00	996,63	-3,37

84900 Schloss Hellbrunn	QS	MVAG	MVAG	AOB	R	VA 2024	RA 2024	Differenz 2024	VA 2024	RA 2024	Differenz 2024
Konto		VH/EH	FH			Ergebnis/Vermögen			EH	Finanzierung	
1 457000 Druckwerke	23	2221	3221	0702	E	16.000,00	16.185,47	185,47	16.000,00	16.473,65	473,65
1 458000 Mittel zur ärztlichen Betreuung und Gesundheitsvorsorge	23	2221	3221	0702	E	1.000,00	1.186,33	186,33	1.000,00	1.186,33	186,33
1 459100 Sonstige Verbrauchsgüter	23	2221	3221	0702	E	15.000,00	15.453,39	453,39	15.000,00	16.252,19	1.252,19
1 480000 Fremdbearbeitung (Lohnarbeit)	23	2221	3221	0702	E	1.000,00	900,00	-100,00	1.000,00	900,00	-100,00
1 500000 Geldbezüge der Beamten der Verwaltung	20	2211	3211	MD02	A	301.700,00	93.142,04	-208.557,96	301.700,00	93.142,04	-208.557,96
1 501000 Geldbezüge der Beamten in handwerklicher Verwendung	20	2211	3211	MD02	A	40.300,00	40.874,00	574,00	40.300,00	40.874,00	574,00
1 510000 Geldbezüge der Vertragsbediensteten der Verwaltung	20	2211	3211	MD02	A	203.000,00	316.278,62	113.278,62	203.000,00	316.278,62	113.278,62
1 510100 Geldbezüge der Vertragsbediensteten der Verwaltung	20	2211	3211	MD02	A	421.000,00	505.373,36	84.373,36	421.000,00	505.373,36	84.373,36
1 511000 Geldbezüge d.Vertragsbediensteten in handwerkl.Verwend.	20	2211	3211	MD02	A	607.200,00	701.735,58	94.535,58	607.200,00	701.735,58	94.535,58
1 511100 Geldbezüge d.Vertragsbediensteten in handwerkl.Verwend.	20	2211	3211	MD02	A	51.100,00	95.164,71	44.064,71	51.100,00	95.164,71	44.064,71
1 563000 Sonstige Aufwandsentschädigungen	20	2213	3213	MD02	A	200,00	1.270,76	1.070,76	200,00	1.270,76	1.070,76
1 565000 Mehrleistungsvergütungen	20	2211	3211	MD02	A	68.600,00	70.089,91	1.489,91	68.600,00	70.089,91	1.489,91
1 566000 Zuwendungen aus Anlaß von Dienstjubiläen	20	2212	3212	MD02	A	32.200,00	30.988,48	-1.211,52	32.200,00	30.988,48	-1.211,52
1 567000 Belohnungen, Geldaushilfen und Leistungsprämien	20	2213	3213	MD02	A	0,00	14.255,40	14.255,40	0,00	14.255,40	14.255,40
1 569000 Sonstige Nebengebühren	20	2211	3211	MD02	A	39.300,00	30.687,53	-8.612,47	39.300,00	30.687,53	-8.612,47
1 580000 Dienstgeberbeiträge z.Ausgleichsfonds f.Familienbeihilf	20	2212	3212	MD02	A	56.400,00	65.784,71	9.384,71	56.400,00	65.784,71	9.384,71
1 582000 Sonstige Dienstgeberbeiträge zur sozialen Sicherheit	20	2212	3212	MD02	A	308.100,00	377.777,11	69.677,11	308.100,00	377.777,11	69.677,11
1 588000 Kommunalsteuer	20	2212	3212	0702	E	40.000,00	56.185,47	16.185,47	40.000,00	56.682,76	16.682,76
1 600000 Energiebezüge	24	2222	3222	0600	B	99.600,00	85.521,48	-14.078,52	99.600,00	82.102,74	-17.497,26
1 610000 Instandhaltung von Grund und Boden	24	2224	3224	0702	E	5.000,00	3.445,00	-1.555,00	5.000,00	3.445,00	-1.555,00
1 611000 Instandhaltung von Strassenbauten	24	2224	3224	0702	E	10.000,00	9.165,18	-834,82	10.000,00	9.165,18	-834,82
1 616000 Instandhaltung von Maschinen und maschinellen Anlagen	24	2224	3224	0702	E	5.000,00	4.649,71	-350,29	5.000,00	4.814,61	-185,39
1 617000 Instandhaltung von Fahrzeugen	24	2224	3224	0702	E	3.500,00	4.661,88	1.161,88	3.500,00	4.661,88	1.161,88
1 617008 Instandhaltung von Fahrzeugen, (iV)	24	2224	3224	0702	E	0,00	2.422,75	2.422,75	0,00	2.422,75	2.422,75
1 618000 Instandhaltung von sonstigen Anlagen	24	2224	3224	0702	E	40.000,00	24.603,96	-15.396,04	40.000,00	13.953,96	-26.046,04
1 618500 Instandhaltung von sonstigen Anlagen, EDV	24	2224	3224	MD03	A	0,00	7.481,98	7.481,98	0,00	7.481,98	7.481,98
1 621008 Sonstige Transporte (IV)	24	2222	3222	0702	E	13.500,00	12.006,00	-1.494,00	13.500,00	12.006,00	-1.494,00
1 630000 Postdienste	24	2222	3222	MD03	A	1.600,00	1.056,94	-543,06	1.600,00	1.087,39	-512,61
1 631000 Telekommunikationsdienste	24	2222	3222	MD03	A	6.200,00	16.318,00	10.118,00	6.200,00	16.318,00	10.118,00
1 650000 Zinsen für Finanzschulden in Euro	25	2241	3241	0401	A	100,00	84,98	-15,02	100,00	84,98	-15,02
1 670000 Versicherungen	24	2222	3222	0400	A	500,00	385,66	-114,34	500,00	385,66	-114,34
1 680000 Planmäßige Abschreibung		2226		0401	A	132.400,00	129.288,50	-3.111,50			
1 691000 Schadensvergütungen	24	2225	3225	0702	E	100,00	0,00	-100,00	100,00	0,00	-100,00
1 700000 Miet- und Pachtaufwand	24	2223	3223	0601	B	6.000,00	5.382,72	-617,28	6.000,00	5.382,72	-617,28
1 700100 Miet- und Pachtaufwand	24	2223	3223	0702	E	20.000,00	16.921,12	-3.078,88	20.000,00	16.921,12	-3.078,88
1 700500 Miet- und Pachtaufwand, EDV	24	2223	3223	MD03	A	500,00	177,35	-322,65	500,00	177,35	-322,65
1 700600 Miet- und Pachtaufwand (SIG)	24	2223	3223	0601	B	131.000,00	133.872,88	2.872,88	131.000,00	133.872,88	2.872,88
1 710000 Öffentliche Abgaben, ohne Gebühren gemäß FAG	24	2225	3225	0702	E	5.000,00	912,65	-4.087,35	5.000,00	912,65	-4.087,35

84900 Konto	Schloss Hellbrunn	QS	MVAG VH/EH	MVAG FH	AOB	R	VA 2024	RA 2024	Differenz 2024	VA 2024	RA 2024	Differenz 2024
							Ergebnis/Vermögen			EH	Finanzierung	
1 711000	Gebühren f.d.Ben.v.Gemeindeeinr.u-anl.gem.FAG(Ausgaben)	24	2225	3225	0702	E	22.000,00	23.245,50	1.245,50	22.000,00	23.245,50	1.245,50
1 722000	Rückersätze von Erträgen	24	2225	3225	0702	E	100,00	8.927,79	8.827,79	100,00	8.927,79	8.827,79
1 723000	Amtspauschalien und Repräsentationsaufwendungen	24	2225	3225	0702	E	500,00	228,03	-271,97	500,00	342,20	-157,80
1 724000	Reisegebühren	24	2225	3225	MD02	A	300,00	494,00	194,00	300,00	494,00	194,00
1 724100	Reisegebühren	24	2225	3225	MD02	A	300,00	0,00	-300,00	300,00	0,00	-300,00
1 724200	Reisegebühren	24	2225	3225	MD02	A	500,00	422,73	-77,27	500,00	422,73	-77,27
1 726000	Mitgliedsbeiträge an Institutionen	24	2225	3225	0702	E	3.500,00	4.100,00	600,00	3.500,00	4.100,00	600,00
1 728000	Entgelte für sonstige Leistungen	24	2225	3225	0702	E	180.000,00	144.347,02	-35.652,98	180.000,00	145.656,96	-34.343,04
1 728008	Entgelte für sonstige Leistungen, (iV)	24	2225	3225	0702	E	5.000,00	6.589,09	1.589,09	5.000,00	7.932,00	2.932,00
1 728070	Entgelte für sonstige Leistungen	24	2225	3225	0702	E	17.000,00	10.864,10	-6.135,90	17.000,00	10.864,10	-6.135,90
1 728500	Entgelte für sonstige Leistungen, EDV	24	2225	3225	MD03	A	1.500,00	0,00	-1.500,00	1.500,00	0,00	-1.500,00
1 728700	Entgelte für sonstige Leistungen - Wasser	24	2225	3225	0600	B	9.900,00	12.691,16	2.791,16	9.900,00	12.718,32	2.818,32
1 728800	Entgelte für sonstige Leistungen; Mediengesetz	24	2225	3225	0702	E	0,00	31.481,48	31.481,48	0,00	31.481,48	31.481,48
1 757000	Transfers an private Organisationen ohne Erwerbszweck	27	2234	3234	0702	E	1.300,00	1.300,00	0,00	1.300,00	1.300,00	0,00
1 781600	Transfers an Beteiligungen der Gemeinde/des Gemeindever	27	2232	3232	0601	B	6.800,00	3.000,00	-3.800,00	6.800,00	14.743,66	7.943,66
	Summe Aktiva (Vermögen)							**587.197,67**				
	Summe Passiva (Vermögen)							**41.644,73**				
	Summe Erträge (Ergebnis)						**2.547.000,00**	**2.805.662,43**	**258.662,43**			
	Summe Aufwendungen (Ergebnis)						**3.046.200,00**	**3.236.705,19**	**190.505,19**			
	NETTOERGEBNIS						**-499.200,00**	**-431.042,76**	**68.157,24**			
	Summe Einzahlungen (Finanzierung)									**2.541.500,00**	**2.785.018,49**	**243.518,49**
	Summe Auszahlungen (Finanzierung)									**3.138.700,00**	**3.341.121,64**	**202.421,64**
	NETTOFINANZIERUNGSSALDO									**-597.200,00**	**-556.103,15**	**41.096,85**

85100 Konto	Abwasserbeseitigung	QS	MVAG VH/EH	MVAG FH	AOB	R	VA 2024	RA 2024	Differenz 2024	VA 2024	RA 2024	Differenz 2024
							Ergebnis/Vermögen			EH	Finanzierung	
6 300100	Kapitaltransfers von Bund, Bundesfonds und Bundeskammer	33	1311	3331	0602	B		10.722.142,67		330.000,00	300.641,22	-29.358,78
6 300900	Kapitaltransf. v. Bund, B.-/fonds u. kammern (KIG 2023)	33	1311	3331	0602	B		5.311.666,67		2.650.000,00	4.125.000,00	1.475.000,00
6 305000	Kapitaltransfers von Unternehmen (ohne Finanzunternehme	34	1313	3333	0602	B		1.494,54		10.000,00	0,00	-10.000,00
6 307000	Kapitaltransfers v.priv.Haush.u.priv.Org.o.Erw.zweck u.	34	1313	3334	0602	B		41.652.192,54		300.000,00	370.461,73	70.461,73
2 346000	Investitionsdarlehen von Finanzunternehmen	55	1411	3514	0401	A		757.287,63		0,00	0,00	0,00
2 359000	Sonstige kurzfristige Finanzschulden	55	1511	3513	0401	A		263.299,94		0,00	0,00	0,00
2 382000	Rückstellungen für ausstehende Rechnungen		1532		0401	A		936,29		0,00	0,00	0,00
6 801900	Veräußerungen v. Grundstücken u. Grundstückseinrichtung	30	2116	3312	0602	B	18.000,00	33.476,00	15.476,00	18.000,00	33.476,00	15.476,00
6 803000	Veräußerungen von technischen Anlagen, Fahrzeugen und M	31	2116	3314	0602	B	6.000,00	7.648,00	1.648,00	6.000,00	7.648,00	1.648,00
2 808000	Veräußerungen von Waren	16	2116	3116	0602	B	2.000,00	657,00	-1.343,00	2.000,00	657,00	-1.343,00
2 810000	Erträge aus Leistungen	13	2114	3114	0602	B	82.000,00	105.029,87	23.029,87	82.000,00	107.578,90	25.578,90
2 813000	Erträge aus der Auflösung von Investitionszuschüssen (K		2127		0401	A	1.634.600,00	1.667.756,98	33.156,98			
2 815000	Erträge aus der Auflösung von RST f. ausstehende Rechnu	18	2117		0401	A	1.900,00	1.872,57	-27,43			
6 816000	Kostenbeiträge (Kostenersätze) für sonstige Leistungen	13	2114	3114	0602	B	5.800,00	0,00	-5.800,00	5.800,00	0,00	-5.800,00
2 829000	Sonstige Erträge	18	2116	3116	0602	B	0,00	5.892,95	5.892,95	0,00	5.672,03	5.672,03
2 852000	Gebühren f.d. Benützung von Gemeindeeinricht. u. -anlag	12	2113	3113	0403	A	22.000.000,00	22.151.556,92	151.556,92	22.000.000,00	22.133.741,95	133.741,95
2 864000	Transfers von Unternehmen (ohne Finanzunternehmen) und	16	2123	3123	0602	B	330.000,00	264.856,68	-65.143,32	330.000,00	264.856,68	-65.143,32
6 894000	Entnahmen von zweckgebundenen Haushaltsrücklagen		2301		0401	A	4.679.200,00	3.432,79	-4.675.767,21			
2 934000	zweckgebundene Haushaltsrücklagen		1230		0401	A		8.581.700,00		0,00	0,00	0,00
5 004000	Wasser- und Abwasserbauten und -anlagen (Itzling 02)	40	1023	3412	0602	B		121.258.145,70		389.500,00	1.070.826,62	681.326,62
5 004008	Wasser- und Kanalisationsbauten (iV)	40	1023	3412	0602	B		0,00		0,00	2.091,35	2.091,35
5 004010	Wasser- und Abwasserbauten und -anlagen (Aigen 01)	40	1023	3412	0602	B		5.985,91		1.000,00	0,00	-1.000,00
5 004020	Wasser- und Abwasserbauten und -anlagen (Leopoldskron 1	40	1023	3412	0602	B		0,00		1.000,00	0,00	-1.000,00
5 004030	Wasser- und Abwasserbauten und -anlagen (Gnigl 01)	40	1023	3412	0602	B		0,00		1.000,00	0,00	-1.000,00
5 004040	Wasser- und Abwasserbauten und -anlagen (Maxglan 02)	40	1023	3412	0602	B		0,00		1.000,00	0,00	-1.000,00
5 004050	Wasser- und Abwasserbauten und -anlagen (Hallwang 01)	40	1023	3412	0602	B		0,00		1.000,00	0,00	-1.000,00
5 004060	Wasser- und Abwasserbauten und -anlagen (Morzg 01)	40	1023	3412	0602	B		337.634,42		1.000,00	0,00	-1.000,00
5 004070	Wasser- und Abwasserbauten und -anlagen (Morzg 03)	40	1023	3412	0602	B		86.545,54		1.000,00	0,00	-1.000,00
5 004080	Wasser- und Abwasserbauten und -anlagen (Synergiebauste	40	1023	3412	0602	B		0,00		1.000,00	0,00	-1.000,00
5 004090	Wasser- und Abwasserbauten und -anlagen (Leopoldskron-2	40	1023	3412	0602	B		809.291,05		1.000,00	1.337,69	337,69
5 004200	Wasser- und Abwasserbauten und -anlagen (Itzling 01)	40	1023	3412	0602	B		2.585,00		20.000,00	266.769,98	246.769,98
5 004210	Wasser- und Abwasserbauten und -anlagen (Aigen 02)	40	1023	3412	0602	B		0,00		1.000,00	0,00	-1.000,00
5 004220	Wasser- und Abwasserbauten und -anlagen (Morzg 02)	40	1023	3412	0602	B		0,00		1.000,00	0,00	-1.000,00
5 004230	Wasser- und Abwasserbauten und -anlagen (Liefering 03)	40	1023	3412	0602	B		0,00		1.000,00	0,00	-1.000,00
5 004300	Wasser- und Abwasserbauten und -anlagen (Maxglan 01)	40	1023	3412	0602	B		16.509,94		2.366.300,00	1.133.238,66	-1.233.061,34
5 004400	Wasser- und Abwasserbauten und -anlagen (Rechte Altstad	40	1023	3412	0602	B		621.099,26		1.306.200,00	1.489.884,34	183.684,34
5 004408	Wasser- und Kanalisationsbauten (iV)	40	1023	3412	0602	B		0,00		0,00	5.878,54	5.878,54
5 004500	Wasser- und Abwasserbauten und -anlagen (Liefering 01)	40	1023	3412	0602	B		544.678,19		47.500,00	60.443,98	12.943,98

85100 Konto	Abwasserbeseitigung	QS	MVAG VH/EH	MVAG FH	AOB	R	VA 2024	RA 2024	Differenz 2024	VA 2024	RA 2024	Differenz 2024
							Ergebnis/Vermögen			EH	Finanzierung	
5 004510	Wasser- und Abwasserbauten und -anlagen (Liefering 02)	40	1023	3412	0602	B		143,04		1.000,00	149,00	-851,00
5 004600	Wasser- und Abwasserbauten und -anlagen (Bergheim 01)	40	1023	3412	0602	B		0,00		1.000,00	7.820,00	6.820,00
5 004700	Wasser- und Abwasserbauten und -anlagen (Siezenheim 01)	40	1023	3412	0602	B		58.579,16		190.000,00	54.697,26	-135.302,74
5 004800	Wasser- und Kanalisationsbauten Linke Altstadt-01	40	1023	3412	0602	B		272.172,13		465.500,00	572.801,73	107.301,73
5 004808	Wasser- und Kanalisationsbauten Linke Altstadt-01 (iV)	40	1023	3412	0602	B		0,00		0,00	2.159,06	2.159,06
5 004810	Wasser- und Abwasserbauten und -anlagen Linke Altstadt	40	1023	3412	0602	B		0,00		1.000,00	19.613,09	18.613,09
5 020000	Maschinen und maschinelle Anlagen	41	1025	3414	0602	B		86.860,37		80.000,00	73.368,07	-6.631,93
5 040000	Fahrzeuge	41	1025	3414	0602	B		94.700,18		450.000,00	62.716,22	-387.283,78
5 042000	Amts-, Betriebs- und Geschäftsausstattung	41	1026	3415	0602	B		28.449,14		15.000,00	9.454,28	-5.545,72
5 042008	Amts-, Betriebs- u. Geschäftsausstattung, (iV)	41	1026	3415	0602	B		4.847,14		1.000,00	2.136,91	1.136,91
5 042100	Amts-, Betriebs- und Geschäftsausstattung	41	1026	3415	0602	B		47.358,58		3.000,00	1.161,69	-1.838,31
5 042500	Amts-, Betriebs- und Geschäftsausstattung, EDV	41	1026	3415	MD03	A		1.066,50		0,00	1.422,00	1.422,00
5 060000	Anlagen in Bau	40	1028	3412	0401	A		7.775.135,17		0,00	0,00	0,00
5 070000	Aktivierungsfähige Rechte (immaterielle Vermögenswerte)	42	1010	3411	0400	A		306.298,00		0,00	0,00	0,00
1 100000	Gebrauchsgüter	41	1141	3221	0401	A		43.605,47		0,00	0,00	0,00
1 150000	Betriebsstoffe	41	1141	3221	0401	A		8.879,44		0,00	0,00	0,00
1 346000	Investitionsdarlehen von Finanzunternehmen	65		3614	0401	A		0,00		768.100,00	810.913,08	42.813,08
1 400000	Geringwertige Wirtschaftsgüter (GWG)	23	2221	3221	0602	B	28.000,00	27.196,27	-803,73	28.000,00	27.242,12	-757,88
1 400008	Geringwertige Wirtschaftsgüter des Anlagevermögens, (iV	23	2221	3221	0602	B	1.100,00	0,00	-1.100,00	1.100,00	0,00	-1.100,00
1 400500	Geringwertige Wirtschaftsgüter (GWG), EDV	23	2221	3221	MD03	A	21.600,00	0,00	-21.600,00	21.600,00	318,00	-21.282,00
1 402000	Verbrauchsgüter für innerbetriebliche Leistungen	23	2221	3221	0602	B	1.500,00	73,10	-1.426,90	1.500,00	0,00	-1.500,00
1 409000	Ersatzteile	23	2221	3221	0602	B	2.500,00	97,82	-2.402,18	2.500,00	97,82	-2.402,18
1 413000	Handelswaren	23	2221	3221	0602	B	100,00	0,00	-100,00	100,00	0,00	-100,00
1 451000	Brennstoffe	23	2221	3221	0600	B	700,00	337,14	-362,86	700,00	424,56	-275,44
1 452009	Treibstoffe (VE)	23	2221	3221	0602	B	32.000,00	23.766,73	-8.233,27	32.000,00	23.766,73	-8.233,27
1 453000	Schmier- und Schleifmittel	23	2221	3221	0602	B	1.300,00	380,88	-919,12	1.300,00	339,17	-960,83
1 454100	Reinigungsmittel	23	2221	3221	0602	B	600,00	531,67	-68,33	600,00	601,53	1,53
1 455000	Chemische und sonstige artverwandte Mittel	23	2221	3221	0602	B	2.800,00	63,47	-2.736,53	2.800,00	476,25	-2.323,75
1 456000	Schreib-, Zeichen- und sonstige Büromittel	23	2221	3221	0602	B	4.000,00	3.612,23	-387,77	4.000,00	3.612,23	-387,77
1 457000	Druckwerke	23	2221	3221	0602	B	1.500,00	1.398,60	-101,40	1.500,00	1.434,83	-65,17
1 457008	Druckwerke, (iV)	23	2221	3221	0602	B	300,00	0,00	-300,00	300,00	0,00	-300,00
1 458000	Mittel zur ärztlichen Betreuung und Gesundheitsvorsorge	23	2221	3221	0602	B	500,00	501,86	1,86	500,00	554,27	54,27
1 458008	Mittel zur ärztlichen Betreuung und Gesundheitsvorsorge	23	2221	3221	0602	B	400,00	126,07	-273,93	400,00	0,00	-400,00
1 459000	Sonstige Verbrauchsgüter	23	2221	3221	0602	B	3.500,00	1.229,67	-2.270,33	3.500,00	644,72	-2.855,28
1 500000	Geldbezüge der Beamten der Verwaltung	20	2211	3211	MD02	A	198.200,00	214.053,54	15.853,54	198.200,00	214.053,54	15.853,54
1 501000	Geldbezüge der Beamten in handwerklicher Verwendung	20	2211	3211	MD02	A	44.400,00	21.442,16	-22.957,84	44.400,00	21.442,16	-22.957,84
1 510000	Geldbezüge der Vertragsbediensteten der Verwaltung	20	2211	3211	MD02	A	110.400,00	112.216,41	1.816,41	110.400,00	112.216,41	1.816,41
1 511000	Geldbezüge d.Vertragsbediensteten in handwerkl.Verwend.	20	2211	3211	MD02	A	923.300,00	866.228,22	-57.071,78	923.300,00	866.228,22	-57.071,78

85100 Konto	Abwasserbeseitigung	QS	MVAG VH/EH	MVAG FH	AOB	R	VA 2024	RA 2024	Differenz 2024	VA 2024	RA 2024	Differenz 2024
							Ergebnis/Vermögen			EH	Finanzierung	
1 563000	Sonstige Aufwandsentschädigungen	20	2213	3213	MD02	A	1.200,00	1.639,76	439,76	1.200,00	1.639,76	439,76
1 565000	Mehrleistungsvergütungen	20	2211	3211	MD02	A	22.900,00	21.234,96	-1.665,04	22.900,00	21.234,96	-1.665,04
1 567000	Belohnungen, Geldaushilfen und Leistungsprämien	20	2213	3213	MD02	A	0,00	7.220,72	7.220,72	0,00	7.220,72	7.220,72
1 569000	Sonstige Nebengebühren	20	2211	3211	MD02	A	76.200,00	60.448,86	-15.751,14	76.200,00	60.448,86	-15.751,14
1 580000	Dienstgeberbeiträge z.Ausgleichsfonds f.Familienbeihilf	20	2212	3212	MD02	A	44.300,00	42.474,36	-1.825,64	44.300,00	42.474,36	-1.825,64
1 582000	Sonstige Dienstgeberbeiträge zur sozialen Sicherheit	20	2212	3212	MD02	A	239.600,00	218.015,41	-21.584,59	239.600,00	218.015,41	-21.584,59
1 588000	Kommunalsteuer	20	2212	3212	0602	B	75.000,00	81.955,30	6.955,30	75.000,00	82.111,90	7.111,90
1 600000	Energiebezüge	24	2222	3222	0600	B	50.400,00	25.905,06	-24.494,94	50.400,00	25.337,54	-25.062,46
1 612000	Instandhaltung von Wasser- und Abwasserbauten und -anla	24	2224	3224	0602	B	270.000,00	279.035,74	9.035,74	270.000,00	243.156,62	-26.843,38
1 616000	Instandhaltung von Maschinen und maschinellen Anlagen	24	2224	3224	0602	B	40.000,00	42.188,84	2.188,84	40.000,00	35.614,53	-4.385,47
1 617000	Instandhaltung von Fahrzeugen	24	2224	3224	0602	B	45.000,00	7.346,75	-37.653,25	45.000,00	9.944,41	-35.055,59
1 617008	Instandhaltung von Fahrzeugen, (iV)	24	2224	3224	0602	B	20.000,00	20.968,88	968,88	20.000,00	19.367,31	-632,69
1 618000	Instandhaltung von sonstigen Anlagen	24	2224	3224	0602	B	3.000,00	3.490,59	490,59	3.000,00	14.306,21	11.306,21
1 618500	Instandhaltung von sonstigen Anlagen, EDV	24	2224	3224	MD03	A	2.500,00	0,00	-2.500,00	2.500,00	0,00	-2.500,00
1 621008	Sonstige Transporte (IV)	24	2222	3222	0602	B	6.000,00	2.022,80	-3.977,20	6.000,00	2.022,80	-3.977,20
1 630000	Postdienste	24	2222	3222	MD03	A	5.500,00	2.974,57	-2.525,43	5.500,00	2.960,59	-2.539,41
1 631000	Telekommunikationsdienste	24	2222	3222	MD03	A	2.200,00	1.635,58	-564,42	2.200,00	1.635,58	-564,42
1 640000	Rechts- und Beratungsaufwand	24	2222	3222	0602	B	5.000,00	0,00	-5.000,00	5.000,00	0,00	-5.000,00
1 650000	Zinsen für Finanzschulden in Euro	25	2241	3241	0401	A	75.300,00	60.534,33	-14.765,67	75.300,00	73.913,66	-1.386,34
1 680000	Planmäßige Abschreibung		2226		0401	A	4.205.700,00	4.070.598,33	-135.101,67			
1 683000	Verluste aus dem Abgang v. Sachanl. u. immat. Vermögens		2226		0401	A	0,00	11.692,93	11.692,93			
1 688000	Dotierung von Rückstellungen für ausstehende Rechnungen	24	2226		0401	A	900,00	936,29	36,29			
1 700000	Miet- und Pachtaufwand	24	2223	3223	0602	B	0,00	365,00	365,00	0,00	365,00	365,00
1 700500	Miet- und Pachtaufwand, EDV	24	2223	3223	MD03	A	2.000,00	1.816,69	-183,31	2.000,00	1.816,69	-183,31
1 700600	Miet- und Pachtaufwand (SIG)	24	2223	3223	0601	B	4.900,00	5.291,40	391,40	4.900,00	5.291,40	391,40
1 705000	Operating Leasing	24	2223	3223	0602	B	3.500,00	1.410,25	-2.089,75	3.500,00	1.410,25	-2.089,75
1 710000	Öffentliche Abgaben, ohne Gebühren gemäß FAG	24	2225	3225	0602	B	12.000,00	8.457,87	-3.542,13	12.000,00	9.118,57	-2.881,43
1 723000	Amtspauschalien und Repräsentationsaufwendungen	24	2225	3225	0602	B	500,00	142,30	-357,70	500,00	142,30	-357,70
1 724000	Reisegebühren	24	2225	3225	MD02	A	500,00	2.254,71	1.754,71	500,00	2.254,71	1.754,71
1 724100	Reisegebühren	24	2225	3225	MD02	A	400,00	0,00	-400,00	400,00	0,00	-400,00
1 726000	Mitgliedsbeiträge an Institutionen	24	2225	3225	0602	B	510.000,00	450.582,55	-59.417,45	510.000,00	450.582,55	-59.417,45
1 728000	Entgelte für sonstige Leistungen	24	2225	3225	0602	B	129.500,00	108.404,99	-21.095,01	129.500,00	108.335,05	-21.164,95
1 728008	Entgelte für sonstige Leistungen, (iV)	24	2225	3225	0602	B	100,00	66,84	-33,16	100,00	66,84	-33,16
1 728500	Entgelte für sonstige Leistungen, EDV	24	2225	3225	MD03	A	25.000,00	5.852,92	-19.147,08	25.000,00	11.596,72	-13.403,28
1 728700	Entgelte für sonstige Leistungen - Wasser	24	2225	3225	0600	B	6.600,00	6.789,89	189,89	6.600,00	6.701,21	101,21
1 729000	Sonstige Aufwendungen	24	2225	3225	0602	B	7.170.000,00	4.525.671,29	-2.644.328,71	7.170.000,00	4.821.758,36	-2.348.241,64
1 781600	Transfers an Beteiligungen der Gemeinde/des Gemeindever	27	2232	3232	0601	B	100,00	0,00	-100,00	100,00	100,00	0,00
1 794000	Zuweisung an zweckgebundene Haushaltsrücklagen		2401		0401	A	4.679.200,00	3.432,79	-4.675.767,21			

85100 Konto	Abwasserbeseitigung	QS	MVAG VH/EH	MVAG FH	AOB	R	VA 2024	RA 2024	Differenz 2024	VA 2024	RA 2024	Differenz 2024
							Ergebnis/Vermögen			EH	Finanzierung	
	Summe Aktiva (Vermögen)							132.410.569,33				
	Summe Passiva (Vermögen)							67.290.720,28				
	Summe Erträge (Ergebnis)						28.759.500,00	24.242.179,76	-4.517.320,24			
	Summe Aufwendungen (Ergebnis)						19.113.700,00	11.356.115,39	-7.757.584,61			
	NETTOERGEBNIS						9.645.800,00	12.886.064,37	3.240.264,37			
	Summe Einzahlungen (Finanzierung)									25.733.800,00	27.349.733,51	1.615.933,51
	Summe Auszahlungen (Finanzierung)									16.345.000,00	13.203.280,98	-3.141.719,02
	NETTOFINANZIERUNGSSALDO									9.388.800,00	14.146.452,53	4.757.652,53

Detailnachweis 2024

85101 Konto	Reinhalteverband "Großraum Salzbg.Stadt u.Umlandgem."	QS	MVAG VH/EH	MVAG FH	AOB	R	VA 2024 Ergebnis/Vermögen	RA 2024 Ergebnis/Vermögen	Differenz 2024 Ergebnis/Vermögen	VA 2024 EH Finanzierung	RA 2024 EH Finanzierung	Differenz 2024 EH Finanzierung
1 774000	Kapitaltransferzlg. an sonst. Träger d. öffentl.Rechts	43	2231	3431	0602	B	600.000,00	346.307,50	-253.692,50	600.000,00	346.307,50	-253.692,50
	Summe Aktiva (Vermögen)							**0,00**				
	Summe Passiva (Vermögen)							**0,00**				
	Summe Erträge (Ergebnis)						**0,00**	**0,00**	**0,00**			
	Summe Aufwendungen (Ergebnis)						**600.000,00**	**346.307,50**	**-253.692,50**			
	NETTOERGEBNIS						**-600.000,00**	**-346.307,50**	**253.692,50**			
	Summe Einzahlungen (Finanzierung)									**0,00**	**0,00**	**0,00**
	Summe Auszahlungen (Finanzierung)									**600.000,00**	**346.307,50**	**-253.692,50**
	NETTOFINANZIERUNGSSALDO									**-600.000,00**	**-346.307,50**	**253.692,50**

85200 Konto	Abfallbeseitigung	QS	MVAG VH/EH	MVAG FH	AOB	R	VA 2024	RA 2024	Differenz 2024	VA 2024	RA 2024	Differenz 2024
							Ergebnis/Vermögen			EH	Finanzierung	
6 300000	Kapitaltransfers von Bund, Bundesfonds und Bundeskammer	33	1311	3331	0703	C		2.498,70		0,00	0,00	0,00
6 300900	Kapitaltransf. v. Bund, B.-/fonds u. kammern (KIG 2023)	33	1311	3331	0703	C		50.154,16		0,00	52.940,50	52.940,50
2 359000	Sonstige kurzfristige Finanzschulden	55	1511	3513	0401	A		12.999,99		0,00	0,00	0,00
6 803000	Veräußerungen von technischen Anlagen, Fahrzeugen und M	31	2116	3314	0703	C	3.000,00	0,00	-3.000,00	3.000,00	14.900,00	11.900,00
2 808000	Veräußerungen von Waren	16	2116	3116	0703	C	40.000,00	42.726,82	2.726,82	40.000,00	42.667,32	2.667,32
2 808008	Veräußerung von Waren, (iV)	16	2116	3116	0703	C	0,00	745,50	745,50	0,00	581,90	581,90
2 808009	Veräußerung von Waren (VE)	16	2116	3116	0703	C	800,00	828,96	28,96	800,00	828,96	28,96
2 811000	Miete- und Pachtertrag	14	2115	3115	0703	C	0,00	286,89	286,89	0,00	240,01	240,01
2 813000	Erträge aus der Auflösung von Investitionszuschüssen (K		2127		0401	A	1.300,00	4.085,24	2.785,24			
2 816000	Kostenbeiträge (Kostenersätze) für sonstige Leistungen	13	2114	3114	0703	C	4.100.000,00	4.115.728,41	15.728,41	4.100.000,00	4.083.492,03	-16.507,97
2 816008	Kostenbeiträge (Kostenersätze) für sonstige Leistungen,	13	2114	3114	0703	C	348.400,00	304.055,00	-44.345,00	348.400,00	298.591,72	-49.808,28
2 828000	Rückersätze von Aufwendungen	18	2116	3116	0703	C	2.500,00	3.530,17	1.030,17	2.500,00	3.530,17	1.030,17
2 829000	Sonstige Erträge	18	2116	3116	0703	C	11.000,00	19.294,83	8.294,83	11.000,00	19.023,26	8.023,26
2 852000	Gebühren f.d. Benützung von Gemeindeeinricht. u. -anlag	12	2113	3113	0403	A	16.800.000,00	14.881.064,69	-1.918.935,31	16.800.000,00	14.875.136,88	-1.924.863,12
2 852900	Geb. f.d. Benütz. v. Gemeindeeinr.- u. Anl. (G.bremse)	12	2113	3113	0403	A	0,00	2.356.146,34	2.356.146,34	0,00	2.356.146,34	2.356.146,34
2 860000	Transfers von Bund, Bundesfonds und Bundeskammern	15	2121	3121	MD02	A	1.800,00	1.397,03	-402,97	1.800,00	3.199,13	1.399,13
2 861000	Transfers von Ländern, Landesfonds und Landeskammern	15	2121	3121	0703	C	0,00	1.452,50	1.452,50	0,00	1.452,50	1.452,50
2 861900	Lfd. Transf. v. Ländern, Landesf. u.-kammern (G.bremse)	15	2121	3121	0403	A	0,00	2.585.620,00	2.585.620,00	0,00	2.585.620,00	2.585.620,00
5 040000	Fahrzeuge	41	1025	3414	0703	C		1.896.242,27		977.300,00	722.708,49	-254.591,51
5 042000	Amts-, Betriebs- und Geschäftsausstattung	41	1026	3415	0703	C		0,00		3.500,00	0,00	-3.500,00
5 042100	Amts-, Betriebs- und Geschäftsausstattung	41	1026	3415	0703	C		1.020.566,42		200.000,00	102.738,44	-97.261,56
5 042500	Amts-, Betriebs- und Geschäftsausstattung, EDV	41	1026	3415	MD03	A		6.389,84		0,00	0,00	0,00
1 100000	Gebrauchsgüter	41	1141	3221	0401	A		95.537,90		0,00	0,00	0,00
1 280000	Geleistete Anzahlungen	40	1028	3425	0401	A		67.760,00		0,00	0,00	0,00
1 346000	Investitionsdarlehen von Finanzunternehmen	65		3614	0401	A		0,00		13.200,00	13.000,00	-200,00
1 400000	Geringwertige Wirtschaftsgüter (GWG)	23	2221	3221	0703	C	220.000,00	224.241,28	4.241,28	220.000,00	199.589,71	-20.410,29
1 400500	Geringwertige Wirtschaftsgüter (GWG), EDV	23	2221	3221	MD03	A	0,00	884,71	884,71	0,00	884,71	884,71
1 402000	Verbrauchsgüter für innerbetriebliche Leistungen	23	2221	3221	0703	C	100,00	0,00	-100,00	100,00	0,00	-100,00
1 409000	Ersatzteile	23	2221	3221	0703	C	15.000,00	42.798,52	27.798,52	15.000,00	42.798,52	27.798,52
1 413000	Handelswaren	23	2221	3221	0703	C	20.000,00	17.393,74	-2.606,26	20.000,00	14.954,10	-5.045,90
1 452009	Treibstoffe (VE)	23	2221	3221	0703	C	410.000,00	340.458,94	-69.541,06	410.000,00	340.458,94	-69.541,06
1 453000	Schmier- und Schleifmittel	23	2221	3221	0703	C	3.000,00	4.171,04	1.171,04	3.000,00	3.043,64	43,64
1 453008	Schmier- und Schleifmittel (iV)	23	2221	3221	0703	C	0,00	2.104,53	2.104,53	0,00	2.104,53	2.104,53
1 454000	Reinigungsmittel	23	2221	3221	0703	C	8.000,00	7.131,01	-868,99	8.000,00	6.039,03	-1.960,97
1 455000	Chemische und sonstige artverwandte Mittel	23	2221	3221	0703	C	2.000,00	409,47	-1.590,53	2.000,00	409,47	-1.590,53
1 456000	Schreib-, Zeichen- und sonstige Büromittel	23	2221	3221	0703	C	3.500,00	3.641,22	141,22	3.500,00	3.641,22	141,22
1 457000	Druckwerke	23	2221	3221	0703	C	17.000,00	27.960,57	10.960,57	17.000,00	28.907,42	11.907,42
1 458000	Mittel zur ärztlichen Betreuung und Gesundheitsvorsorge	23	2221	3221	0703	C	2.300,00	545,08	-1.754,92	2.300,00	307,12	-1.992,88

85200 Konto	Abfallbeseitigung	QS	MVAG VH/EH	MVAG FH	AOB	R	VA 2024	RA 2024	Differenz 2024	VA 2024	RA 2024	Differenz 2024
							Ergebnis/Vermögen			EH	Finanzierung	
1 458008	Mittel zur ärztlichen Betreuung und Gesundheitsvorsorge	23	2221	3221	0703	C	0,00	0,00	0,00	0,00	96,76	96,76
1 459000	Sonstige Verbrauchsgüter	23	2221	3221	0703	C	120.000,00	59.396,74	-60.603,26	120.000,00	59.281,26	-60.718,74
1 500000	Geldbezüge der Beamten der Verwaltung	20	2211	3211	MD02	A	572.400,00	576.809,38	4.409,38	572.400,00	576.809,38	4.409,38
1 501000	Geldbezüge der Beamten in handwerklicher Verwendung	20	2211	3211	MD02	A	502.800,00	464.103,76	-38.696,24	502.800,00	464.103,76	-38.696,24
1 510000	Geldbezüge der Vertragsbediensteten der Verwaltung	20	2211	3211	MD02	A	565.100,00	667.086,27	101.986,27	565.100,00	667.086,27	101.986,27
1 511000	Geldbezüge d.Vertragsbediensteten in handwerkl.Verwend.	20	2211	3211	MD02	A	3.231.000,00	3.319.552,55	88.552,55	3.231.000,00	3.319.552,55	88.552,55
1 511100	Geldbezüge d.Vertragsbediensteten in handwerkl.Verwend.	20	2211	3211	MD02	A	84.500,00	115.794,89	31.294,89	84.500,00	115.794,89	31.294,89
1 563000	Sonstige Aufwandsentschädigungen	20	2213	3213	MD02	A	3.200,00	4.981,15	1.781,15	3.200,00	4.981,15	1.781,15
1 565000	Mehrleistungsvergütungen	20	2211	3211	MD02	A	140.800,00	123.430,52	-17.369,48	140.800,00	123.430,52	-17.369,48
1 566000	Zuwendungen aus Anlaß von Dienstjubiläen	20	2212	3212	MD02	A	36.100,00	21.158,80	-14.941,20	36.100,00	21.158,80	-14.941,20
1 567000	Belohnungen, Geldaushilfen und Leistungsprämien	20	2213	3213	MD02	A	0,00	16.031,50	16.031,50	0,00	16.031,50	16.031,50
1 569000	Sonstige Nebengebühren	20	2211	3211	MD02	A	467.000,00	441.050,36	-25.949,64	467.000,00	441.050,36	-25.949,64
1 580000	Dienstgeberbeiträge z.Ausgleichsfonds f.Familienbeihilf	20	2212	3212	MD02	A	190.200,00	193.258,11	3.058,11	190.200,00	193.258,11	3.058,11
1 582000	Sonstige Dienstgeberbeiträge zur sozialen Sicherheit	20	2212	3212	MD02	A	970.400,00	1.010.685,27	40.285,27	970.400,00	1.010.685,27	40.285,27
1 588000	Kommunalsteuer	20	2212	3212	0703	C	145.000,00	163.077,06	18.077,06	145.000,00	161.825,88	16.825,88
1 600000	Energiebezüge	24	2222	3222	0600	B	62.100,00	52.181,20	-9.918,80	62.100,00	43.148,62	-18.951,38
1 617000	Instandhaltung von Fahrzeugen	24	2224	3224	0703	C	180.000,00	158.648,33	-21.351,67	180.000,00	171.002,31	-8.997,69
1 617008	Instandhaltung von Fahrzeugen, (iV)	24	2224	3224	0703	C	200.000,00	265.015,04	65.015,04	200.000,00	267.420,87	67.420,87
1 618000	Instandhaltung von sonstigen Anlagen	24	2224	3224	0703	C	80.000,00	89.091,32	9.091,32	80.000,00	91.737,40	11.737,40
1 618008	Instandhaltung von sonstigen Anlagen, (iV)	24	2224	3224	0703	C	73.000,00	46.963,69	-26.036,31	73.000,00	45.776,38	-27.223,62
1 621000	Sonstige Transporte	24	2222	3222	0703	C	35.000,00	26.064,88	-8.935,12	35.000,00	27.260,87	-7.739,13
1 621008	Sonstige Transporte (IV)	24	2222	3222	0703	C	240.000,00	209.893,95	-30.106,05	240.000,00	209.893,95	-30.106,05
1 630000	Postdienste	24	2222	3222	MD03	A	5.500,00	4.584,59	-915,41	5.500,00	4.584,59	-915,41
1 631000	Telekommunikationsdienste	24	2222	3222	MD03	A	7.500,00	8.133,78	633,78	7.500,00	8.070,25	570,25
1 640000	Rechts- und Beratungsaufwand	24	2222	3222	0703	C	10.000,00	3.686,42	-6.313,58	10.000,00	9.443,64	-556,36
1 650000	Zinsen für Finanzschulden in Euro	25	2241	3241	0401	A	100,00	89,67	-10,33	100,00	89,67	-10,33
1 670000	Versicherungen	24	2222	3222	0400	A	56.000,00	51.173,01	-4.826,99	56.000,00	51.173,01	-4.826,99
1 680000	Planmäßige Abschreibung		2226		0401	A	631.200,00	550.008,07	-81.191,93			
1 683000	Verluste aus dem Abgang v. Sachanl. u. immat. Vermögens		2226		0401	A	0,00	1.222,85	1.222,85			
1 690000	Abschreibung von Forderungen (Schadensfälle)	24	2225		0401	A	3.900,00	7.147,94	3.247,94			
1 691000	Schadensvergütungen	24	2225	3225	0703	C	5.000,00	0,00	-5.000,00	5.000,00	0,00	-5.000,00
1 700000	Miet- und Pachtaufwand	24	2223	3223	0703	C	3.000,00	0,00	-3.000,00	3.000,00	0,00	-3.000,00
1 700500	Miet- und Pachtaufwand, EDV	24	2223	3223	MD03	A	1.000,00	765,74	-234,26	1.000,00	765,74	-234,26
1 700600	Miet- und Pachtaufwand (SIG)	24	2223	3223	0601	B	5.900,00	6.480,70	580,70	5.900,00	6.480,70	580,70
1 710000	Öffentliche Abgaben, ohne Gebühren gemäß FAG	24	2225	3225	0703	C	40.000,00	41.160,75	1.160,75	40.000,00	40.605,87	605,87
1 711000	Gebühren f.d.Ben.v.Gemeindeeinr.u-anl.gem.FAG(Ausgaben)	24	2225	3225	0703	C	2.500,00	3.282,96	782,96	2.500,00	3.282,96	782,96
1 722000	Rückersätze von Erträgen	24	2225	3225	0703	C	100,00	0,00	-100,00	100,00	0,00	-100,00
1 723000	Amtspauschalien und Repräsentationsaufwendungen	24	2225	3225	0703	C	200,00	149,26	-50,74	200,00	121,40	-78,60

85200 Konto	Abfallbeseitigung	QS	MVAG VH/EH	MVAG FH	AOB	R	VA 2024	RA 2024	Differenz 2024	VA 2024	RA 2024	Differenz 2024
							Ergebnis/Vermögen			EH	Finanzierung	
1 724000	Reisegebühren	24	2225	3225	MD02	A	1.900,00	2.691,87	791,87	1.900,00	2.691,87	791,87
1 724100	Reisegebühren	24	2225	3225	MD02	A	400,00	0,00	-400,00	400,00	0,00	-400,00
1 724200	Reisegebühren	24	2225	3225	MD02	A	500,00	422,73	-77,27	500,00	422,73	-77,27
1 726000	Mitgliedsbeiträge an Institutionen	24	2225	3225	0703	C	25.000,00	22.185,33	-2.814,67	25.000,00	22.185,33	-2.814,67
1 728000	Entgelte für sonstige Leistungen	24	2225	3225	0703	C	9.100.000,00	9.202.825,19	102.825,19	9.100.000,00	9.139.293,74	39.293,74
1 728008	Entgelte für sonstige Leistungen, (iV)	24	2225	3225	0703	C	13.500,00	927,16	-12.572,84	13.500,00	927,16	-12.572,84
1 728200	Entgelte für sonstige Leistungen	24	2225	3225	0604	B	350.000,00	347.247,45	-2.752,55	350.000,00	347.247,45	-2.752,55
1 728500	Entgelte für sonstige Leistungen, EDV	24	2225	3225	MD03	A	700,00	420,00	-280,00	700,00	1.344,75	644,75
1 728700	Entgelte für sonstige Leistungen - Wasser	24	2225	3225	0600	B	2.700,00	1.256,70	-1.443,30	2.700,00	1.250,81	-1.449,19
1 728800	Entgelte für sonstige Leistungen; Mediengesetz	24	2225	3225	0703	C	0,00	1.029,00	1.029,00	0,00	1.029,00	1.029,00
1 757900	Lfd.Transf.an priv. Organ. o. Erwerbszweck (G.bremse)	27	2234	3234	0403	A	0,00	2.585.620,00	2.585.620,00	0,00	2.585.620,00	2.585.620,00
1 781600	Transfers an Beteiligungen der Gemeinde/des Gemeindever	27	2232	3232	0601	B	100,00	0,00	-100,00	100,00	100,00	0,00
	Summe Aktiva (Vermögen)							**3.086.496,43**				
	Summe Passiva (Vermögen)							**65.652,85**				
	Summe Erträge (Ergebnis)						**21.308.800,00**	**24.316.962,38**	**3.008.162,38**			
	Summe Aufwendungen (Ergebnis)						**18.866.200,00**	**21.538.526,05**	**2.672.326,05**			
	NETTOERGEBNIS						**2.442.600,00**	**2.778.436,33**	**335.836,33**			
	Summe Einzahlungen (Finanzierung)									**21.307.500,00**	**24.338.350,72**	**3.030.850,72**
	Summe Auszahlungen (Finanzierung)									**19.425.100,00**	**21.739.702,87**	**2.314.602,87**
	NETTOFINANZIERUNGSSALDO									**1.882.400,00**	**2.598.647,85**	**716.247,85**

85300 Konto	Wohn- und Geschäftsgebäude	QS	MVAG VH/EH	MVAG FH	AOB	R	VA 2024	RA 2024	Differenz 2024	VA 2024	RA 2024	Differenz 2024
							Ergebnis/Vermögen			EH	Finanzierung	
6 300000	Kapitaltransfers von Bund, Bundesfonds und Bundeskammer	33	1311	3331	0601	B		699.360,00		0,00	0,00	0,00
6 300200	Kapitaltransfers von Bund, Bundesfonds und Bundeskammer	33	1311	3331	0401	A		3.041.924,60		0,00	0,00	0,00
6 301000	Kapitaltransfers von Ländern, Landesfonds und Landeskam	33	1311	3331	0401	A		466.950,48		0,00	0,00	0,00
2 340000	Investitionsdarlehen von Bund, Bundesfonds u. -kammern	54	1411	3511	0401	A		3.777,16		0,00	0,00	0,00
2 341000	Investitionsdarlehen von Ländern,Landesfonds u.-kammern	54	1411	3511	0401	A		22.963,93		0,00	0,00	0,00
2 346000	Investitionsdarlehen von Finanzunternehmen	55	1411	3514	0401	A		2.088.039,45		0,00	0,00	0,00
2 359000	Sonstige kurzfristige Finanzschulden	55	1511	3513	0401	A		99.234,82		0,00	0,00	0,00
2 382000	Rückstellungen für ausstehende Rechnungen		1532		0401	A		20.000,00		0,00	0,00	0,00
2 811000	Miete- und Pachtertrag - KgL	14	2115	3115	0601	B	10.095.400,00	11.064.831,67	969.431,67	10.095.400,00	10.802.447,36	707.047,36
2 811100	Miete- und Pachtertrag	14	2115	3115	0601	B	10.300,00	105.193,12	94.893,12	10.300,00	107.734,79	97.434,79
2 813000	Erträge aus der Auflösung von Investitionszuschüssen (K		2127		0401	A	55.200,00	69.771,85	14.571,85			
2 815000	Erträge aus der Auflösung von RST f. ausstehende Rechnu	18	2117		0401	A	10.000,00	20.000,00	10.000,00			
2 829000	Sonstige Erträge	18	2116	3116	0601	B	43.000,00	59.837,90	16.837,90	43.000,00	55.602,21	12.602,21
2 829100	Sonstige Erträge - KgL	18	2116	3116	0601	B	110.000,00	178.129,65	68.129,65	110.000,00	178.129,65	68.129,65
2 829200	Sonstige Erträge	18	2116	3116	0300	E	0,00	102,03	102,03	0,00	102,03	102,03
2 861000	Transfers von Ländern, Landesfonds und Landeskammern	15	2121	3121	0401	A	0,00	9.000,00	9.000,00	0,00	9.000,00	9.000,00
2 940100	Neubewertungsrücklagen		1240		0401	A		30.614.963,21		0,00	0,00	0,00
5 000000	Bebaute Grundstücke	40	1021	3412	0401	A		74.689.957,00		0,00	0,00	0,00
5 010000	Gebäude und Bauten - KgL	40	1022	3413	0601	B		0,00		1.800.000,00	1.756.706,10	-43.293,90
5 010100	Gebäude	40	1022	3413	0601	B		0,00		30.000,00	2.715,81	-27.284,19
5 010610	Gebäude und Bauten	40	1022	3413	0601	B		0,00		80.000,00	0,00	-80.000,00
5 010620	Gebäude und Bauten KgL (über SIG)	40	1022	3413	0601	B		0,00		6.600.000,00	1.650.728,12	-4.949.271,88
5 042100	Amts-, Betriebs- und Geschäftsausstattung	41	1026	3415	0300	E		129.128,23		0,00	0,00	0,00
5 070000	Aktivierungsfähige Rechte (immaterielle Vermögenswerte)	42	1010	3411	0300	E		15.750,00		0,00	0,00	0,00
5 080100	Beteiligungen	60	1041	3417	0401	A		28.000,00		0,00	0,00	0,00
5 081100	Beteiligungen an assoziierten Unternehmen	60	1042	3417	0401	A		168.844.871,64		0,00	0,00	0,00
5 082100	Sonstige Beteiligungen	60	1043	3417	0401	A		21.527,93		0,00	0,00	0,00
1 340000	Investitionsdarlehen von Bund, Bundesfonds u. -kammern	64		3611	0401	A		0,00		300,00	228,92	-71,08
1 341000	Investitionsdarlehen von Ländern,Landesfonds u.-kammern	64		3611	0401	A		0,00		215.800,00	244.601,59	28.801,59
1 346000	Investitionsdarlehen von Finanzunternehmen	65		3614	0401	A		0,00		748.200,00	756.683,03	8.483,03
1 400000	Geringwertige Wirtschaftsgüter (GWG)	23	2221	3221	0601	B	1.000,00	1.086,25	86,25	1.000,00	1.086,25	86,25
1 451000	Brennstoffe	23	2221	3221	0600	B	13.000,00	0,00	-13.000,00	13.000,00	0,00	-13.000,00
1 500000	Geldbezüge der Beamten der Verwaltung	20	2211	3211	MD02	A	11.500,00	0,00	-11.500,00	11.500,00	0,00	-11.500,00
1 510000	Geldbezüge der Vertragsbediensteten der Verwaltung	20	2211	3211	MD02	A	5.000,00	30.791,67	25.791,67	5.000,00	30.791,67	25.791,67
1 563000	Sonstige Aufwandsentschädigungen	20	2213	3213	MD02	A	100,00	7,92	-92,08	100,00	7,92	-92,08
1 564000	Vergütungen für Nebentätigkeit	20	2211	3211	MD02	A	0,00	838,32	838,32	0,00	838,32	838,32
1 565000	Mehrleistungsvergütungen	20	2211	3211	MD02	A	700,00	0,21	-699,79	700,00	0,21	-699,79
1 569000	Sonstige Nebengebühren	20	2211	3211	MD02	A	300,00	0,00	-300,00	300,00	0,00	-300,00

85300 Konto	Wohn- und Geschäftsgebäude	QS	MVAG VH/EH	MVAG FH	AOB	R	VA 2024	RA 2024	Differenz 2024	VA 2024	RA 2024	Differenz 2024
							Ergebnis/Vermögen			EH	Finanzierung	
1 580000	Dienstgeberbeiträge z.Ausgleichsfonds f.Familienbeihilf	20	2212	3212	MD02	A	600,00	1.025,84	425,84	600,00	1.025,84	425,84
1 582000	Sonstige Dienstgeberbeiträge zur sozialen Sicherheit	20	2212	3212	MD02	A	1.300,00	6.151,66	4.851,66	1.300,00	6.151,66	4.851,66
1 600000	Energiebezüge - KgL	24	2222	3222	0601	B	425.000,00	492.455,61	67.455,61	425.000,00	492.455,61	67.455,61
1 600100	Energiebezüge	24	2222	3222	0600	B	62.700,00	21.059,85	-41.640,15	62.700,00	21.600,01	-41.099,99
1 613000	Instandhaltungen von sonstigen Grundstückseinrichtungen	24	2224	3224	0601	B	200,00	0,00	-200,00	200,00	0,00	-200,00
1 614000	Instandhaltung von Gebäuden und Bauten - KgL	24	2224	3224	0601	B	2.713.000,00	2.584.711,25	-128.288,75	2.713.000,00	2.584.711,25	-128.288,75
1 614008	Instandhaltung von Gebäuden, (iV)	24	2224	3224	0601	B	1.700,00	0,00	-1.700,00	1.700,00	0,00	-1.700,00
1 614100	Instandhaltung von Gebäuden und Bauten	24	2224	3224	0601	B	7.000,00	2.865,65	-4.134,35	7.000,00	3.228,92	-3.771,08
1 614600	Instandhaltung von Gebäuden und Bauten (SIG treuhändisc	24	2224	3224	0601	B	55.000,00	38.065,66	-16.934,34	55.000,00	39.012,90	-15.987,10
1 616000	Instandhaltung von Maschinen und maschinellen Anlagen	24	2224	3224	0601	B	100,00	0,00	-100,00	100,00	0,00	-100,00
1 618000	Instandhaltung von sonstigen Anlagen	24	2224	3224	0601	B	100,00	0,00	-100,00	100,00	0,00	-100,00
1 650000	Zinsen für Finanzschulden in Euro	25	2241	3241	0401	A	44.500,00	38.726,13	-5.773,87	44.500,00	39.569,81	-4.930,19
1 680000	Planmäßige Abschreibung		2226		0401	A	1.835.600,00	1.692.759,75	-142.840,25			
1 688000	Dotierung von Rückstellungen für ausstehende Rechnungen	24	2226		0401	A	10.000,00	20.000,00	10.000,00			
1 690000	Abschreibung von Forderungen (Schadensfälle)- KgL	24	2225		0601	B	0,00	203.527,34	203.527,34			
1 694000	Aufwendungen aus der Bewertung von Beteiligungen		2245		0401	A	0,00	1.355,90	1.355,90			
1 700000	Miet- und Pachtaufwand	24	2223	3223	0601	B	25.000,00	20.681,64	-4.318,36	25.000,00	20.681,64	-4.318,36
1 700600	Miet- und Pachtaufwand (SIG)	24	2223	3223	0601	B	76.300,00	78.740,94	2.440,94	76.300,00	78.740,94	2.440,94
1 700610	Miet- und Pachtaufwand (SIG)	24	2223	3223	0601	B	27.000,00	27.301,14	301,14	27.000,00	27.301,14	301,14
1 700690	Miet- und Pachtaufwand (SIG treuhändisch)	24	2223	3223	0601	B	9.300,00	9.196,02	-103,98	9.300,00	9.089,83	-210,17
1 710000	Öffentliche Abgaben, ohne Gebühren gemäß FAG	24	2225	3225	0601	B	32.000,00	31.356,87	-643,13	32.000,00	31.356,87	-643,13
1 710100	Öffentliche Abgaben (Ausgaben), ohne Geb. gem. FAG- KgL	24	2225	3225	0601	B	92.000,00	86.239,63	-5.760,37	92.000,00	86.239,63	-5.760,37
1 711000	Gebühren f.d.Ben.v.Gemeindeeinr.u-anl.gem.FAG(Ausgaben)	24	2225	3225	0601	B	13.000,00	10.993,60	-2.006,40	13.000,00	10.993,60	-2.006,40
1 711100	Gebühren f.d.Ben.v.Gemeindeeinr.u-anl.gem.FAG(Ausg) KgL	24	2225	3225	0601	B	730.000,00	645.120,15	-84.879,85	730.000,00	645.120,15	-84.879,85
1 728000	Entgelte für sonstige Leistungen - KgL	24	2225	3225	0601	B	985.000,00	1.074.981,44	89.981,44	985.000,00	1.074.981,44	89.981,44
1 728070	Entgelte für sonstige Leistungen - KgL	24	2225	3225	0601	B	900.000,00	867.037,56	-32.962,44	900.000,00	867.037,56	-32.962,44
1 728200	Entgelte für sonstige Leistungen	24	2225	3225	0601	B	3.000,00	0,00	-3.000,00	3.000,00	0,00	-3.000,00
1 728700	Entgelte für sonstige Leistungen - Wasser - KgL	24	2225	3225	0601	B	230.000,00	268.768,91	38.768,91	230.000,00	268.768,91	38.768,91
1 728710	Entgelte für sonstige Leistungen - Wasser	24	2225	3225	0600	B	2.700,00	2.816,01	116,01	2.700,00	2.809,08	109,08
1 729000	Sonstige Aufwendungen	24	2225	3225	0601	B	20.000,00	7.432,70	-12.567,30	20.000,00	7.432,70	-12.567,30
1 729100	Sonstige Aufwendungen - KgL	24	2225	3225	0601	B	130.000,00	130.403,34	403,34	130.000,00	130.403,34	403,34
5 786600	Kapitaltansfers an Beteiligungen der Gde./des Gde.verb.	44	2232	3432	0601	B	0,00	0,00	0,00	0,00	5.339,85	5.339,85

85300 Konto	Wohn- und Geschäftsgebäude	QS	MVAG VH/EH	MVAG FH	AOB	R	VA 2024	RA 2024	Differenz 2024	VA 2024	RA 2024	Differenz 2024
							Ergebnis/Vermögen			EH	Finanzierung	
	Summe Aktiva (Vermögen)							243.729.234,80				
	Summe Passiva (Vermögen)							37.057.213,65				
	Summe Erträge (Ergebnis)						10.323.900,00	11.506.866,22	1.182.966,22			
	Summe Aufwendungen (Ergebnis)						8.463.700,00	8.396.498,96	-67.201,04			
	NETTOERGEBNIS						1.860.200,00	3.110.367,26	1.250.167,26			
	Summe Einzahlungen (Finanzierung)									10.258.700,00	11.153.016,04	894.316,04
	Summe Auszahlungen (Finanzierung)									16.092.400,00	10.898.440,62	-5.193.959,38
	NETTOFINANZIERUNGSSALDO									-5.833.700,00	254.575,42	6.088.275,42

85301 Konto	Wohn- und Geschäftsgebäude, Sanierungen	QS	MVAG VH/EH	MVAG FH	AOB	R	VA 2024 Ergebnis/Vermögen	RA 2024 Ergebnis/Vermögen	Differenz 2024 Ergebnis/Vermögen	VA 2024 EH Finanzierung	RA 2024 EH Finanzierung	Differenz 2024 EH Finanzierung
5 010000	Gebäude und Bauten - KgL u.a.		1022	3413	0401	A		99.533.434,24		0,00	0,00	0,00
	Summe Aktiva (Vermögen)							**99.533.434,24**				
	Summe Passiva (Vermögen)							**0,00**				
	Summe Erträge (Ergebnis)						**0,00**	**0,00**	**0,00**			
	Summe Aufwendungen (Ergebnis)						**0,00**	**0,00**	**0,00**			
	NETTOERGEBNIS						**0,00**	**0,00**	**0,00**			
	Summe Einzahlungen (Finanzierung)									**0,00**	**0,00**	**0,00**
	Summe Auszahlungen (Finanzierung)									**0,00**	**0,00**	**0,00**
	NETTOFINANZIERUNGSSALDO									**0,00**	**0,00**	**0,00**

85310 Konto	Geschäftsgebäude	QS	MVAG VH/EH	MVAG FH	AOB	R	VA 2024 Ergebnis/Vermögen	RA 2024 Ergebnis/Vermögen	Differenz 2024 Ergebnis/Vermögen	VA 2024 EH Finanzierung	RA 2024 EH Finanzierung	Differenz 2024 EH Finanzierung
2 829000	Sonstige Erträge	18	2116	3116	0601	B	0,00	1.553,26	1.553,26	0,00	1.553,26	1.553,26
	Summe Aktiva (Vermögen)							**0,00**				
	Summe Passiva (Vermögen)							**0,00**				
	Summe Erträge (Ergebnis)						**0,00**	**1.553,26**	**1.553,26**			
	Summe Aufwendungen (Ergebnis)						**0,00**	**0,00**	**0,00**			
	NETTOERGEBNIS						**0,00**	**1.553,26**	**1.553,26**			
	Summe Einzahlungen (Finanzierung)									**0,00**	**1.553,26**	**1.553,26**
	Summe Auszahlungen (Finanzierung)									**0,00**	**0,00**	**0,00**
	NETTOFINANZIERUNGSSALDO									**0,00**	**1.553,26**	**1.553,26**

85900 Konto	Seniorenwohnhaus Nonntal	QS	MVAG VH/EH	MVAG FH	AOB	R	VA 2024	RA 2024	Differenz 2024	VA 2024	RA 2024	Differenz 2024
							Ergebnis/Vermögen			EH	Finanzierung	
6 300000	Kapitaltransfers von Bund, Bundesfonds und Bundeskammer	33	1311	3331	0401	A		6.952,84		0,00	0,00	0,00
6 301000	Kapitaltransfers von Ländern, Landesfonds und Landeskam	33	1311	3331	0401	A		2.885.568,00		0,00	0,00	0,00
6 302000	Kapitaltransfers v. Gemeinden, -verbänden u. Gemeindefo	33	1311	3331	0401	A		15.555,19		0,00	0,00	0,00
2 359000	Sonstige kurzfristige Finanzschulden	55	1511	3513	0401	A		26.664,34		0,00	0,00	0,00
2 382000	Rückstellungen für ausstehende Rechnungen		1532		0401	A		312,10		0,00	0,00	0,00
2 810000	Erträge aus Leistungen	13	2114	3114	0304	E	660.000,00	307.368,45	-352.631,55	660.000,00	312.397,28	-347.602,72
2 810100	Erträge aus Leistungen	13	2114	3114	0304	E	0,00	6.162,01	6.162,01	0,00	6.222,01	6.222,01
2 810200	Leistungserlöse	13	2114	3114	0304	E	3.520.000,00	4.463.253,89	943.253,89	3.520.000,00	4.446.552,78	926.552,78
2 810300	Erträge aus Leistungen	13	2114	3114	0304	E	220.000,00	812,52	-219.187,48	220.000,00	0,00	-220.000,00
2 811000	Miete- und Pachtertrag	14	2115	3115	MD02	A	0,00	348,68	348,68	0,00	348,68	348,68
2 811100	Miete- und Pachtertrag	14	2115	3115	0304	E	6.000,00	9.848,34	3.848,34	6.000,00	9.848,34	3.848,34
2 813000	Erträge aus der Auflösung von Investitionszuschüssen (K		2127		0401	A	68.400,00	69.358,86	958,86			
2 815000	Erträge aus der Auflösung von RST f. ausstehende Rechnu	18	2117		0401	A	600,00	624,19	24,19			
2 828000	Rückersätze von Aufwendungen	18	2116	3116	0304	E	100,00	5.530,34	5.430,34	100,00	5.530,34	5.430,34
2 829000	Sonstige Erträge	18	2116	3116	0304	E	3.000,00	1.639,67	-1.360,33	3.000,00	1.591,67	-1.408,33
2 829008	Sonstige Einnahmen, (iV)	18	2116	3116	0304	E	0,00	225,00	225,00	0,00	225,00	225,00
2 860000	Transfers von Bund, Bundesfonds und Bundeskammern	15	2121	3121	0401	A	56.000,00	105.346,07	49.346,07	56.000,00	105.346,07	49.346,07
2 860100	Transfers von Bund, Bundesfonds und Bundeskammern	15	2121	3121	MD02	A	0,00	30.732,00	30.732,00	0,00	30.262,46	30.262,46
6 894000	Entnahmen von zweckgebundenen Haushaltsrücklagen		2301		0401	A	65.000,00	39.750,13	-25.249,87			
5 040000	Fahrzeuge	41	1025	3414	0600	B		13.252,50		0,00	11.625,00	11.625,00
5 042100	Amts-, Betriebs- und Geschäftsausstattung	41	1026	3415	0304	E		404.348,51		70.000,00	18.194,38	-51.805,62
5 042500	Amts-, Betriebs- und Geschäftsausstattung, EDV	41	1026	3415	MD03	A		15.338,35		0,00	8.145,47	8.145,47
5 070500	Aktivierungsfähige Rechte (immaterielle Vermögenswerte)	42	1010	3411	MD03	A		14.734,62		0,00	20.342,00	20.342,00
1 346000	Investitionsdarlehen von Finanzunternehmen	65		3614	0401	A		0,00		35.000,00	34.664,32	-335,68
1 400000	Geringwertige Wirtschaftsgüter (GWG)	23	2221	3221	0304	E	33.500,00	26.249,74	-7.250,26	33.500,00	24.080,03	-9.419,97
1 400008	Geringwertige Wirtschaftsgüter des Anlagevermögens, (iV	23	2221	3221	0304	E	1.500,00	58,60	-1.441,40	1.500,00	58,60	-1.441,40
1 400500	Geringwertige Wirtschaftsgüter (GWG), EDV	23	2221	3221	MD03	A	0,00	442,36	442,36	0,00	442,36	442,36
1 402100	Verbrauchsgüter für innerbetriebliche Leistungen	23	2221	3221	0304	E	500,00	279,50	-220,50	500,00	279,50	-220,50
1 409000	Ersatzteile	23	2221	3221	0304	E	2.000,00	1.103,47	-896,53	2.000,00	1.103,47	-896,53
1 413000	Handelswaren	23	2221	3221	0304	E	7.500,00	6.750,00	-750,00	7.500,00	6.764,97	-735,03
1 430000	Lebensmittel	23	2221	3221	0304	E	200.500,00	228.328,88	27.828,88	200.500,00	229.926,45	29.426,45
1 430008	Lebensmittel, (iV)	23	2221	3221	0304	E	0,00	408,00	408,00	0,00	403,50	403,50
1 452009	Treibstoffe (VE)	23	2221	3221	0304	E	1.700,00	1.259,20	-440,80	1.700,00	1.259,20	-440,80
1 454000	Reinigungsmittel	23	2221	3221	0304	E	20.000,00	18.311,44	-1.688,56	20.000,00	16.228,44	-3.771,56
1 455000	Chemische und sonstige artverwandte Mittel	23	2221	3221	0304	E	600,00	665,29	65,29	600,00	566,29	-33,71
1 456000	Schreib-, Zeichen- und sonstige Büromittel	23	2221	3221	0304	E	3.800,00	2.942,41	-857,59	3.800,00	2.981,74	-818,26
1 457000	Druckwerke	23	2221	3221	0304	E	1.200,00	796,79	-403,21	1.200,00	804,27	-395,73
1 458000	Mittel zur ärztlichen Betreuung und Gesundheitsvorsorge	23	2221	3221	0304	E	30.000,00	38.043,57	8.043,57	30.000,00	33.175,11	3.175,11

85900 Seniorenwohnhaus Nonntal	QS	MVAG	MVAG	AOB	R	VA 2024	RA 2024	Differenz 2024	VA 2024	RA 2024	Differenz 2024
Konto		VH/EH	FH			Ergebnis/Vermögen			EH	Finanzierung	
1 459000 Sonstige Verbrauchsgüter	23	2221	3221	0304	E	14.000,00	14.516,28	516,28	14.000,00	14.203,39	203,39
1 500000 Geldbezüge der Beamten der Verwaltung	20	2211	3211	MD02	A	168.500,00	171.014,93	2.514,93	168.500,00	171.014,93	2.514,93
1 501000 Geldbezüge der Beamten in handwerklicher Verwendung	20	2211	3211	MD02	A	64.200,00	43.481,76	-20.718,24	64.200,00	43.481,76	-20.718,24
1 510000 Geldbezüge der Vertragsbediensteten der Verwaltung	20	2211	3211	MD02	A	1.953.100,00	1.971.184,45	18.084,45	1.953.100,00	1.971.184,45	18.084,45
1 510100 Geldbezüge der Vertragsbediensteten der Verwaltung	20	2211	3211	MD02	A	0,00	5.253,91	5.253,91	0,00	5.253,91	5.253,91
1 511000 Geldbezüge d.Vertragsbediensteten in handwerkl.Verwend.	20	2211	3211	MD02	A	1.304.700,00	1.298.942,05	-5.757,95	1.304.700,00	1.298.942,05	-5.757,95
1 563000 Sonstige Aufwandsentschädigungen	20	2213	3213	MD02	A	1.000,00	4.026,03	3.026,03	1.000,00	4.026,03	3.026,03
1 565000 Mehrleistungsvergütungen	20	2211	3211	MD02	A	290.800,00	446.416,04	155.616,04	290.800,00	446.416,04	155.616,04
1 566000 Zuwendungen aus Anlaß von Dienstjubiläen	20	2212	3212	MD02	A	3.200,00	4.869,22	1.669,22	3.200,00	4.869,22	1.669,22
1 567000 Belohnungen, Geldaushilfen und Leistungsprämien	20	2213	3213	MD02	A	0,00	9.317,52	9.317,52	0,00	9.317,52	9.317,52
1 569000 Sonstige Nebengebühren	20	2211	3211	MD02	A	55.400,00	48.391,60	-7.008,40	55.400,00	48.391,60	-7.008,40
1 580000 Dienstgeberbeiträge z.Ausgleichsfonds f.Familienbeihilf	20	2212	3212	MD02	A	130.300,00	133.059,25	2.759,25	130.300,00	133.059,25	2.759,25
1 582000 Sonstige Dienstgeberbeiträge zur sozialen Sicherheit	20	2212	3212	MD02	A	764.900,00	838.596,08	73.696,08	764.900,00	838.596,08	73.696,08
1 600000 Energiebezüge	24	2222	3222	0600	B	109.000,00	176.312,95	67.312,95	109.000,00	170.255,70	61.255,70
1 614600 Instandhaltung von Gebäuden und Bauten (SIG treuhändisc	24	2224	3224	0601	B	150.000,00	138.797,56	-11.202,44	150.000,00	102.904,65	-47.095,35
1 617000 Instandhaltung von Fahrzeugen	24	2224	3224	0304	E	700,00	598,06	-101,94	700,00	598,06	-101,94
1 618000 Instandhaltung von sonstigen Anlagen	24	2224	3224	0304	E	39.900,00	52.985,64	13.085,64	39.900,00	52.047,11	12.147,11
1 618008 Instandhaltung von sonstigen Anlagen, (iV)	24	2224	3224	0304	E	100,00	0,00	-100,00	100,00	0,00	-100,00
1 618500 Instandhaltung von sonstigen Anlagen, EDV	24	2224	3224	MD03	A	3.700,00	4.625,37	925,37	3.700,00	4.625,37	925,37
1 621000 Sonstige Transporte	24	2222	3222	0304	E	1.000,00	0,00	-1.000,00	1.000,00	0,00	-1.000,00
1 630000 Postdienste	24	2222	3222	MD03	A	1.000,00	238,26	-761,74	1.000,00	238,26	-761,74
1 631000 Telekommunikationsdienste	24	2222	3222	MD03	A	4.000,00	13.642,66	9.642,66	4.000,00	13.642,66	9.642,66
1 650000 Zinsen für Finanzschulden in Euro	25	2241	3241	0401	A	2.100,00	2.094,09	-5,91	2.100,00	2.094,09	-5,91
1 680000 Planmäßige Abschreibung		2226		0401	A	531.200,00	527.487,11	-3.712,89			
1 688000 Dotierung von Rückstellungen für ausstehende Rechnungen	24	2226		0401	A	300,00	312,10	12,10			
1 690000 Abschreibung von Forderungen (Schadensfälle)	24	2225		0401	A	1.000,00	0,00	-1.000,00			
1 700100 Miet- und Pachtaufwand	24	2223	3223	0601	B	4.000,00	3.469,84	-530,16	4.000,00	3.469,84	-530,16
1 700200 Miet- und Pachtaufwand	24	2223	3223	0304	E	33.000,00	30.018,54	-2.981,46	33.000,00	29.916,82	-3.083,18
1 700500 Miet- und Pachtaufwand, EDV	24	2223	3223	MD03	A	1.000,00	734,92	-265,08	1.000,00	734,92	-265,08
1 700690 Miet- und Pachtaufwand (SIG treuhändisch)	24	2223	3223	0601	B	0,00	23.921,31	23.921,31	0,00	0,00	0,00
1 710000 Öffentliche Abgaben, ohne Gebühren gemäß FAG	24	2225	3225	0601	B	500,00	101.403,99	100.903,99	500,00	101.403,99	100.903,99
1 710100 Öffentliche Abgaben (Ausgaben), ohne Gebühren gemäß FAG	24	2225	3225	0304	E	500,00	487,94	-12,06	500,00	401,44	-98,56
1 710200 Öffentliche Abgaben, ohne Gebühren gemäß FAG	24	2225	3225	0401	A	91.600,00	117.637,32	26.037,32	91.600,00	117.637,32	26.037,32
1 711000 Gebühren f.d.Ben.v.Gemeindeeinr.u-anl.gem.FAG(Ausgaben)	24	2225	3225	0601	B	35.000,00	25.004,97	-9.995,03	35.000,00	25.004,97	-9.995,03
1 724000 Reisegebühren	24	2225	3225	MD02	A	1.500,00	4.735,30	3.235,30	1.500,00	4.735,30	3.235,30
1 724100 Reisegebühren	24	2225	3225	MD02	A	200,00	0,00	-200,00	200,00	0,00	-200,00
1 724200 Reisegebühren	24	2225	3225	MD02	A	500,00	422,73	-77,27	500,00	422,73	-77,27
1 726000 Mitgliedsbeiträge an Institutionen	24	2225	3225	0304	E	600,00	672,00	72,00	600,00	672,00	72,00

Detailnachweis 2024

85900 Konto	Seniorenwohnhaus Nonntal	QS	MVAG VH/EH	MVAG FH	AOB	R	VA 2024	RA 2024	Differenz 2024	VA 2024	RA 2024	Differenz 2024
							Ergebnis/Vermögen			EH	Finanzierung	
1 728000	Entgelte für sonstige Leistungen	24	2225	3225	0304	E	60.000,00	31.245,44	-28.754,56	60.000,00	34.283,54	-25.716,46
1 728008	Entgelte für sonstige Leistungen, (iV)	24	2225	3225	0304	E	100,00	16,35	-83,65	100,00	16,35	-83,65
1 728070	Entgelte für sonstige Leistungen	24	2225	3225	0304	E	17.000,00	35.259,40	18.259,40	17.000,00	34.965,40	17.965,40
1 728100	Entgelte für sonstige Leistungen	24	2225	3225	0601	B	1.300,00	0,00	-1.300,00	1.300,00	0,00	-1.300,00
1 728500	Entgelte für sonstige Leistungen, EDV	24	2225	3225	MD03	A	46.000,00	17.009,41	-28.990,59	46.000,00	17.009,41	-28.990,59
1 728700	Entgelte für sonstige Leistungen - Wasser	24	2225	3225	0600	B	11.400,00	12.042,91	642,91	11.400,00	11.980,48	580,48
1 729000	Sonstige Aufwendungen	24	2225	3225	0304	E	200,00	0,00	-200,00	200,00	0,00	-200,00
	Summe Aktiva (Vermögen)							**447.673,98**				
	Summe Passiva (Vermögen)							**2.935.052,47**				
	Summe Erträge (Ergebnis)						**4.599.100,00**	**5.041.000,15**	**441.900,15**			
	Summe Aufwendungen (Ergebnis)						**6.201.300,00**	**6.635.884,54**	**434.584,54**			
	NETTOERGEBNIS						**-1.602.200,00**	**-1.594.884,39**	**7.315,61**			
	Summe Einzahlungen (Finanzierung)									**4.465.100,00**	**4.918.324,63**	**453.224,63**
	Summe Auszahlungen (Finanzierung)									**5.773.800,00**	**6.128.861,74**	**355.061,74**
	NETTOFINANZIERUNGSSALDO									**-1.308.700,00**	**-1.210.537,11**	**98.162,89**

85910 Seniorenwohnhaus Itzling	QS	MVAG	MVAG	AOB	R	VA 2024	RA 2024	Differenz 2024	VA 2024	RA 2024	Differenz 2024
Konto		VH/EH	FH			Ergebnis/Vermögen		EH	Finanzierung		
6 300000 Kapitaltransfers von Bund, Bundesfonds und Bundeskammer	33	1311	3331	0401	A		17.720,27		0,00	0,00	0,00
6 301000 Kapitaltransfers von Ländern, Landesfonds und Landeskam	33	1311	3331	0401	A		1.700.715,15		0,00	0,00	0,00
2 341000 Investitionsdarlehen von Ländern,Landesfonds u.-kammern	54	1411	3511	0401	A		2.066.642,62		0,00	0,00	0,00
2 359000 Sonstige kurzfristige Finanzschulden	55	1511	3513	0401	A		3.333,04		0,00	0,00	0,00
2 382000 Rückstellungen für ausstehende Rechnungen		1532		0401	A		15.039,01		0,00	0,00	0,00
2 808000 Veräußerungen von Waren	16	2116	3116	0304	E	1.000,00	0,00	-1.000,00	1.000,00	0,00	-1.000,00
2 810000 Erträge aus Leistungen	13	2114	3114	0304	E	817.500,00	410.145,32	-407.354,68	817.500,00	411.305,52	-406.194,48
2 810100 Erträge aus Leistungen	13	2114	3114	0304	E	33.500,00	5.669,45	-27.830,55	33.500,00	8.114,45	-25.385,55
2 810108 Leistungserlöse, (iV)	13	2114	3114	0304	E	300.000,00	0,00	-300.000,00	300.000,00	92.149,90	-207.850,10
2 810200 Leistungserlöse	13	2114	3114	0304	E	4.360.000,00	5.219.188,42	859.188,42	4.360.000,00	5.256.371,95	896.371,95
2 810300 Erträge aus Leistungen	13	2114	3114	0304	E	272.500,00	62.492,72	-210.007,28	272.500,00	0,00	-272.500,00
2 811000 Miete- und Pachtertrag	14	2115	3115	0304	E	7.700,00	9.812,10	2.112,10	7.700,00	9.733,85	2.033,85
2 813000 Erträge aus der Auflösung von Investitionszuschüssen (K		2127		0401	A	41.100,00	43.252,84	2.152,84			
2 815000 Erträge aus der Auflösung von RST f. ausstehende Rechnu	18	2117		0401	A	15.100,00	15.078,02	-21,98			
2 828000 Rückersätze von Aufwendungen	18	2116	3116	0304	E	0,00	3.409,38	3.409,38	0,00	3.409,38	3.409,38
2 829000 Sonstige Erträge	18	2116	3116	0304	E	4.500,00	3.948,00	-552,00	4.500,00	3.948,00	-552,00
2 829008 Sonstige Einnahmen, (iV)	18	2116	3116	0304	E	200,00	270,00	70,00	200,00	270,00	70,00
2 860000 Transfers von Bund, Bundesfonds und Bundeskammern	15	2121	3121	0401	A	90.000,00	131.580,46	41.580,46	90.000,00	131.580,46	41.580,46
2 860100 Transfers von Bund, Bundesfonds und Bundeskammern	15	2121	3121	MD02	A	30.000,00	71.660,62	41.660,62	30.000,00	71.227,25	41.227,25
2 861000 Transfers von Ländern, Landesfonds und Landeskammern	15	2121	3121	0401	A	0,00	1.575,00	1.575,00	0,00	1.575,00	1.575,00
6 894000 Entnahmen von zweckgebundenen Haushaltsrücklagen		2301		0401	A	65.000,00	99.162,70	34.162,70			
5 020000 Maschinen und maschinelle Anlagen	41	1025	3414	0304	E		36.863,19		61.000,00	30.184,00	-30.816,00
5 042100 Amts-, Betriebs- und Geschäftsausstattung	41	1026	3415	0304	E		687.178,45		70.000,00	46.089,16	-23.910,84
5 042108 Amtsausstattung, (iV)	41	1026	3415	0304	E		1.060,09		0,00	0,00	0,00
5 042500 Amts-, Betriebs- und Geschäftsausstattung, EDV	41	1026	3415	MD03	A		22.537,93		0,00	21.185,00	21.185,00
5 070500 Aktivierungsfähige Rechte (immaterielle Vermögenswerte)	42	1010	3411	MD03	A		12.367,75		0,00	12.480,00	12.480,00
1 341000 Investitionsdarlehen von Ländern,Landesfonds u.-kammern	64		3611	0401	A		0,00		134.600,00	169.812,01	35.212,01
1 346000 Investitionsdarlehen von Finanzunternehmen	65		3614	0401	A		0,00		13.500,00	13.333,03	-166,97
1 400000 Geringwertige Wirtschaftsgüter (GWG)	23	2221	3221	0304	E	39.900,00	20.651,92	-19.248,08	39.900,00	18.867,43	-21.032,57
1 400008 Geringwertige Wirtschaftsgüter des Anlagevermögens, (iV	23	2221	3221	0304	E	100,00	306,17	206,17	100,00	306,17	206,17
1 400500 Geringwertige Wirtschaftsgüter (GWG), EDV	23	2221	3221	MD03	A	0,00	1.152,36	1.152,36	0,00	1.152,36	1.152,36
1 402100 Verbrauchsgüter für innerbetriebliche Leistungen	23	2221	3221	0304	E	1.500,00	75,96	-1.424,04	1.500,00	75,96	-1.424,04
1 409000 Ersatzteile	23	2221	3221	0304	E	2.000,00	2.271,55	271,55	2.000,00	1.885,11	-114,89
1 413000 Handelswaren	23	2221	3221	0304	E	4.400,00	3.752,36	-647,64	4.400,00	4.030,86	-369,14
1 430000 Lebensmittel	23	2221	3221	0304	E	277.500,00	246.534,67	-30.965,33	277.500,00	251.129,24	-26.370,76
1 431000 Futtermittel	23	2221	3221	0304	E	200,00	27,88	-172,12	200,00	27,88	-172,12
1 452009 Treibstoffe (VE)	23	2221	3221	0304	E	1.800,00	1.404,85	-395,15	1.800,00	1.404,85	-395,15
1 454000 Reinigungsmittel	23	2221	3221	0304	E	25.000,00	19.063,75	-5.936,25	25.000,00	19.070,77	-5.929,23

85910 Seniorenwohnhaus Itzling	QS	MVAG	MVAG	AOB	R	VA 2024	RA 2024	Differenz 2024	VA 2024	RA 2024	Differenz 2024
Konto		VH/EH	FH			Ergebnis/Vermögen		EH	Finanzierung		
1 455000 Chemische und sonstige artverwandte Mittel	23	2221	3221	0304	E	1.500,00	703,35	-796,65	1.500,00	703,35	-796,65
1 456000 Schreib-, Zeichen- und sonstige Büromittel	23	2221	3221	0304	E	4.200,00	2.541,52	-1.658,48	4.200,00	2.514,90	-1.685,10
1 457000 Druckwerke	23	2221	3221	0304	E	1.000,00	262,19	-737,81	1.000,00	236,40	-763,60
1 458000 Mittel zur ärztlichen Betreuung und Gesundheitsvorsorge	23	2221	3221	0304	E	55.000,00	34.457,40	-20.542,60	55.000,00	32.522,55	-22.477,45
1 459000 Sonstige Verbrauchsgüter	23	2221	3221	0304	E	28.000,00	26.623,76	-1.376,24	28.000,00	27.148,82	-851,18
1 500000 Geldbezüge der Beamten der Verwaltung	20	2211	3211	MD02	A	35.400,00	0,00	-35.400,00	35.400,00	0,00	-35.400,00
1 510000 Geldbezüge der Vertragsbediensteten der Verwaltung	20	2211	3211	MD02	A	3.111.400,00	2.730.682,93	-380.717,07	3.111.400,00	2.730.682,93	-380.717,07
1 510100 Geldbezüge der Vertragsbediensteten der Verwaltung	20	2211	3211	MD02	A	0,00	4.726,94	4.726,94	0,00	4.726,94	4.726,94
1 511000 Geldbezüge d.Vertragsbediensteten in handwerkl.Verwend.	20	2211	3211	MD02	A	2.163.800,00	2.244.852,04	81.052,04	2.163.800,00	2.244.852,04	81.052,04
1 563000 Sonstige Aufwandsentschädigungen	20	2213	3213	MD02	A	500,00	2.962,30	2.462,30	500,00	2.962,30	2.462,30
1 565000 Mehrleistungsvergütungen	20	2211	3211	MD02	A	416.000,00	598.358,15	182.358,15	416.000,00	598.358,15	182.358,15
1 566000 Zuwendungen aus Anlaß von Dienstjubiläen	20	2212	3212	MD02	A	23.200,00	22.554,08	-645,92	23.200,00	22.554,08	-645,92
1 567000 Belohnungen, Geldaushilfen und Leistungsprämien	20	2213	3213	MD02	A	0,00	15.522,15	15.522,15	0,00	15.522,15	15.522,15
1 569000 Sonstige Nebengebühren	20	2211	3211	MD02	A	69.100,00	61.370,62	-7.729,38	69.100,00	61.370,62	-7.729,38
1 580000 Dienstgeberbeiträge z.Ausgleichsfonds f.Familienbeihilf	20	2212	3212	MD02	A	195.800,00	181.527,02	-14.272,98	195.800,00	181.527,02	-14.272,98
1 582000 Sonstige Dienstgeberbeiträge zur sozialen Sicherheit	20	2212	3212	MD02	A	1.217.500,00	1.219.215,53	1.715,53	1.217.500,00	1.219.215,53	1.715,53
1 600000 Energiebezüge	24	2222	3222	0600	B	320.200,00	235.674,31	-84.525,69	320.200,00	230.442,75	-89.757,25
1 614600 Instandhaltung von Gebäuden und Bauten (SIG treuhändisc	24	2224	3224	0601	B	254.000,00	176.349,48	-77.650,52	254.000,00	159.119,96	-94.880,04
1 617000 Instandhaltung von Fahrzeugen	24	2224	3224	0304	E	5.000,00	153,40	-4.846,60	5.000,00	153,40	-4.846,60
1 617008 Instandhaltung von Fahrzeugen, (iV)	24	2224	3224	0304	E	0,00	925,65	925,65	0,00	925,65	925,65
1 618000 Instandhaltung von sonstigen Anlagen	24	2224	3224	0304	E	50.000,00	50.312,03	312,03	50.000,00	42.102,27	-7.897,73
1 618500 Instandhaltung von sonstigen Anlagen, EDV	24	2224	3224	MD03	A	4.500,00	3.623,04	-876,96	4.500,00	3.623,04	-876,96
1 621000 Sonstige Transporte	24	2222	3222	0304	E	4.000,00	2.252,18	-1.747,82	4.000,00	2.252,18	-1.747,82
1 621008 Sonstige Transporte (IV)	24	2222	3222	0304	E	0,00	96,00	96,00	0,00	96,00	96,00
1 630000 Postdienste	24	2222	3222	MD03	A	1.000,00	130,79	-869,21	1.000,00	130,79	-869,21
1 631000 Telekommunikationsdienste	24	2222	3222	MD03	A	21.000,00	17.484,98	-3.515,02	21.000,00	17.484,98	-3.515,02
1 650000 Zinsen für Finanzschulden in Euro	25	2241	3241	0401	A	5.900,00	5.819,51	-80,49	5.900,00	7.175,73	1.275,73
1 680000 Planmäßige Abschreibung		2226		0401	A	713.700,00	714.384,60	684,60			
1 683000 Verluste aus dem Abgang v. Sachanl. u. immat. Vermögens		2226		0401	A	0,00	1.269,30	1.269,30			
1 688000 Dotierung von Rückstellungen für ausstehende Rechnungen	24	2226		0401	A	15.000,00	15.039,01	39,01			
1 690000 Abschreibung von Forderungen (Schadensfälle)	24	2225		0401	A	1.000,00	0,00	-1.000,00			
1 691000 Schadensvergütungen	24	2225	3225	0304	E	1.000,00	0,00	-1.000,00	1.000,00	0,00	-1.000,00
1 700100 Miet- und Pachtaufwand	24	2223	3223	0601	B	2.500,00	4.020,76	1.520,76	2.500,00	4.020,76	1.520,76
1 700200 Miet- und Pachtaufwand	24	2223	3223	0304	E	45.000,00	39.435,79	-5.564,21	45.000,00	39.725,74	-5.274,26
1 700500 Miet- und Pachtaufwand, EDV	24	2223	3223	MD03	A	1.500,00	798,80	-701,20	1.500,00	798,80	-701,20
1 710000 Öffentliche Abgaben, ohne Gebühren gemäß FAG	24	2225	3225	0601	B	500,00	454,24	-45,76	500,00	454,24	-45,76
1 710100 Öffentliche Abgaben (Ausgaben), ohne Gebühren gemäß FAG	24	2225	3225	0304	E	500,00	422,57	-77,43	500,00	422,57	-77,43
1 710200 Öffentliche Abgaben, ohne Gebühren gemäß FAG	24	2225	3225	0401	A	122.200,00	147.973,77	25.773,77	122.200,00	147.973,77	25.773,77

85910 Konto	Seniorenwohnhaus Itzling	QS	MVAG VH/EH	MVAG FH	AOB	R	VA 2024	RA 2024	Differenz 2024	VA 2024	RA 2024	Differenz 2024
							Ergebnis/Vermögen			EH	Finanzierung	
1 711000	Gebühren f.d.Ben.v.Gemeindeeinr.u-anl.gem.FAG(Ausgaben)	24	2225	3225	0601	B	45.000,00	60.540,86	15.540,86	45.000,00	60.540,86	15.540,86
1 722000	Rückersätze von Erträgen	24	2225	3225	0304	E	0,00	312,80	312,80	0,00	312,80	312,80
1 724000	Reisegebühren	24	2225	3225	MD02	A	1.500,00	1.195,15	-304,85	1.500,00	1.195,15	-304,85
1 724100	Reisegebühren	24	2225	3225	MD02	A	200,00	0,00	-200,00	200,00	0,00	-200,00
1 724200	Reisegebühren	24	2225	3225	MD02	A	500,00	422,73	-77,27	500,00	422,73	-77,27
1 726000	Mitgliedsbeiträge an Institutionen	24	2225	3225	0304	E	700,00	770,00	70,00	700,00	770,00	70,00
1 728000	Entgelte für sonstige Leistungen	24	2225	3225	0304	E	54.100,00	28.882,13	-25.217,87	54.100,00	28.982,13	-25.117,87
1 728008	Entgelte für sonstige Leistungen, (iV)	24	2225	3225	0304	E	900,00	813,50	-86,50	900,00	813,50	-86,50
1 728070	Entgelte für sonstige Leistungen	24	2225	3225	0304	E	18.000,00	17.866,63	-133,37	18.000,00	18.126,63	126,63
1 728100	Entgelte für sonstige Leistungen	24	2225	3225	0601	B	400,00	0,00	-400,00	400,00	0,00	-400,00
1 728500	Entgelte für sonstige Leistungen, EDV	24	2225	3225	MD03	A	46.000,00	14.184,94	-31.815,06	46.000,00	14.184,94	-31.815,06
1 728700	Entgelte für sonstige Leistungen - Wasser	24	2225	3225	0600	B	23.800,00	22.961,64	-838,36	23.800,00	22.849,44	-950,56
1 729000	Sonstige Aufwendungen	24	2225	3225	0304	E	100,00	0,00	-100,00	100,00	0,00	-100,00
	Summe Aktiva (Vermögen)							**760.007,41**				
	Summe Passiva (Vermögen)							**3.803.450,09**				
	Summe Erträge (Ergebnis)						**6.038.100,00**	**6.077.245,03**	**39.145,03**			
	Summe Aufwendungen (Ergebnis)						**9.434.500,00**	**9.006.172,04**	**-428.327,96**			
	NETTOERGEBNIS						**-3.396.400,00**	**-2.928.927,01**	**467.472,99**			
	Summe Einzahlungen (Finanzierung)									**5.916.900,00**	**5.989.685,76**	**72.785,76**
	Summe Auszahlungen (Finanzierung)									**8.983.900,00**	**8.541.032,42**	**-442.867,58**
	NETTOFINANZIERUNGSSALDO									**-3.067.000,00**	**-2.551.346,66**	**515.653,34**

85920 Seniorenwohnhaus Hellbrunn	QS	MVAG	MVAG	AOB	R	VA 2024	RA 2024	Differenz 2024	VA 2024	RA 2024	Differenz 2024
Konto		VH/EH	FH			Ergebnis/Vermögen		EH	Finanzierung		
6 300000 Kapitaltransfers von Bund, Bundesfonds und Bundeskammer	33	1311	3331	0401	A		15.561,95		0,00	0,00	0,00
6 305000 Kapitaltransfers von Unternehmen (ohne Finanzunternehme	34	1313	3333	0401	A		647,40		0,00	0,00	0,00
2 341000 Investitionsdarlehen von Ländern,Landesfonds u.-kammern	54	1411	3511	0401	A		3.345.960,53		0,00	0,00	0,00
2 346000 Investitionsdarlehen von Finanzunternehmen	55	1411	3514	0401	A		211.258,30		0,00	0,00	0,00
2 810000 Erträge aus Leistungen	13	2114	3114	0304	E	765.000,00	344.098,64	-420.901,36	765.000,00	355.035,52	-409.964,48
2 810100 Erträge aus Leistungen	13	2114	3114	0304	E	22.800,00	7.874,81	-14.925,19	22.800,00	11.157,21	-11.642,79
2 810108 Leistungserlöse, (iV)	13	2114	3114	0304	E	180.000,00	0,00	-180.000,00	180.000,00	55.597,80	-124.402,20
2 810200 Leistungserlöse	13	2114	3114	0304	E	4.080.000,00	5.762.871,19	1.682.871,19	4.080.000,00	5.950.196,18	1.870.196,18
2 810300 Erträge aus Leistungen	13	2114	3114	0304	E	255.000,00	29.546,52	-225.453,48	255.000,00	0,00	-255.000,00
2 811000 Miete- und Pachtertrag	14	2115	3115	MD02	A	10.500,00	17.347,67	6.847,67	10.500,00	17.347,67	6.847,67
2 811100 Miete- und Pachtertrag	14	2115	3115	0304	E	7.700,00	10.609,38	2.909,38	7.700,00	8.528,64	828,64
2 813000 Erträge aus der Auflösung von Investitionszuschüssen (K		2127		0401	A	1.600,00	3.333,91	1.733,91			
2 828000 Rückersätze von Aufwendungen	18	2116	3116	0304	E	0,00	5.284,87	5.284,87	0,00	5.284,87	5.284,87
2 829000 Sonstige Erträge	18	2116	3116	0304	E	6.500,00	3.542,97	-2.957,03	6.500,00	3.725,67	-2.774,33
2 829008 Sonstige Einnahmen, (iV)	18	2116	3116	0304	E	0,00	225,00	225,00	0,00	225,00	225,00
2 860100 Transfers von Bund, Bundesfonds und Bundeskammern	15	2121	3121	0401	A	100.000,00	166.933,83	66.933,83	100.000,00	166.933,83	66.933,83
2 860200 Transfers von Bund, Bundesfonds und Bundeskammern	15	2121	3121	MD02	A	35.000,00	55.104,90	20.104,90	35.000,00	57.808,80	22.808,80
2 861000 Transfers von Ländern, Landesfonds und Landeskammern	15	2121	3121	0401	A	42.500,00	0,00	-42.500,00	42.500,00	42.567,92	67,92
6 894000 Entnahmen von zweckgebundenen Haushaltsrücklagen		2301		0401	A	65.000,00	86.421,69	21.421,69			
5 020000 Maschinen und maschinelle Anlagen	41	1025	3414	0304	E		39.779,53		61.000,00	30.184,00	-30.816,00
5 042100 Amts-, Betriebs- und Geschäftsausstattung	41	1026	3415	0304	E		269.022,24		70.000,00	48.685,81	-21.314,19
5 042108 Amtsausstattung, (iV)	41	1026	3415	0304	E		2.344,85		0,00	480,72	480,72
5 042500 Amts-, Betriebs- und Geschäftsausstattung, EDV	41	1026	3415	MD03	A		22.104,63		0,00	20.000,00	20.000,00
5 070500 Aktivierungsfähige Rechte (immaterielle Vermögenswerte)	42	1010	3411	MD03	A		6.991,75		0,00	6.880,00	6.880,00
1 341000 Investitionsdarlehen von Ländern,Landesfonds u.-kammern	64		3611	0401	A		0,00		72.300,00	81.536,29	9.236,29
1 346000 Investitionsdarlehen von Finanzunternehmen	65		3614	0401	A		0,00		90.800,00	89.891,53	-908,47
1 400000 Geringwertige Wirtschaftsgüter (GWG)	23	2221	3221	0304	E	63.000,00	50.168,89	-12.831,11	63.000,00	32.778,89	-30.221,11
1 400008 Geringwertige Wirtschaftsgüter des Anlagevermögens, (iV	23	2221	3221	0304	E	3.000,00	1.184,90	-1.815,10	3.000,00	1.000,58	-1.999,42
1 400500 Geringwertige Wirtschaftsgüter (GWG), EDV	23	2221	3221	MD03	A	0,00	896,83	896,83	0,00	896,83	896,83
1 402100 Verbrauchsgüter für innerbetriebliche Leistungen	23	2221	3221	0304	E	300,00	0,00	-300,00	300,00	0,00	-300,00
1 409000 Ersatzteile	23	2221	3221	0304	E	5.000,00	809,27	-4.190,73	5.000,00	809,27	-4.190,73
1 413000 Handelswaren	23	2221	3221	0304	E	10.000,00	759,73	-9.240,27	10.000,00	1.023,45	-8.976,55
1 430000 Lebensmittel	23	2221	3221	0304	E	245.000,00	200.545,14	-44.454,86	245.000,00	206.075,24	-38.924,76
1 431000 Futtermittel	23	2221	3221	0304	E	200,00	179,40	-20,60	200,00	179,40	-20,60
1 452009 Treibstoffe (VE)	23	2221	3221	0304	E	1.000,00	785,03	-214,97	1.000,00	785,03	-214,97
1 454000 Reinigungsmittel	23	2221	3221	0304	E	40.000,00	23.799,71	-16.200,29	40.000,00	23.885,60	-16.114,40
1 455000 Chemische und sonstige artverwandte Mittel	23	2221	3221	0304	E	2.000,00	2.135,89	135,89	2.000,00	2.135,89	135,89
1 456000 Schreib-, Zeichen- und sonstige Büromittel	23	2221	3221	0304	E	5.200,00	4.849,63	-350,37	5.200,00	4.757,17	-442,83

85920 Konto	Seniorenwohnhaus Hellbrunn	QS	MVAG VH/EH	MVAG FH	AOB	R	VA 2024	RA 2024	Differenz 2024	VA 2024	RA 2024	Differenz 2024
							Ergebnis/Vermögen			EH	Finanzierung	
1 457000	Druckwerke	23	2221	3221	0304	E	1.000,00	1.326,31	326,31	1.000,00	1.326,31	326,31
1 458000	Mittel zur ärztlichen Betreuung und Gesundheitsvorsorge	23	2221	3221	0304	E	75.000,00	52.563,97	-22.436,03	75.000,00	44.398,77	-30.601,23
1 459000	Sonstige Verbrauchsgüter	23	2221	3221	0304	E	25.000,00	20.571,76	-4.428,24	25.000,00	20.284,11	-4.715,89
1 500000	Geldbezüge der Beamten der Verwaltung	20	2211	3211	MD02	A	0,00	47.940,80	47.940,80	0,00	47.940,80	47.940,80
1 501000	Geldbezüge der Beamten in handwerklicher Verwendung	20	2211	3211	MD02	A	164.200,00	119.022,88	-45.177,12	164.200,00	119.022,88	-45.177,12
1 510000	Geldbezüge der Vertragsbediensteten der Verwaltung	20	2211	3211	MD02	A	2.928.500,00	2.808.401,13	-120.098,87	2.928.500,00	2.808.401,13	-120.098,87
1 510100	Geldbezüge der Vertragsbediensteten der Verwaltung	20	2211	3211	MD02	A	0,00	6.012,11	6.012,11	0,00	6.012,11	6.012,11
1 511000	Geldbezüge d.Vertragsbediensteten in handwerkl.Verwend.	20	2211	3211	MD02	A	2.280.400,00	2.348.116,27	67.716,27	2.280.400,00	2.348.116,27	67.716,27
1 563000	Sonstige Aufwandsentschädigungen	20	2213	3213	MD02	A	700,00	5.158,02	4.458,02	700,00	5.158,02	4.458,02
1 564000	Vergütungen für Nebentätigkeit	20	2211	3211	MD02	A	0,00	392,80	392,80	0,00	392,80	392,80
1 565000	Mehrleistungsvergütungen	20	2211	3211	MD02	A	416.100,00	581.683,31	165.583,31	416.100,00	581.683,31	165.583,31
1 566000	Zuwendungen aus Anlaß von Dienstjubiläen	20	2212	3212	MD02	A	24.600,00	26.210,76	1.610,76	24.600,00	26.210,76	1.610,76
1 567000	Belohnungen, Geldaushilfen und Leistungsprämien	20	2213	3213	MD02	A	0,00	4.330,12	4.330,12	0,00	4.330,12	4.330,12
1 569000	Sonstige Nebengebühren	20	2211	3211	MD02	A	88.900,00	78.845,40	-10.054,60	88.900,00	78.845,40	-10.054,60
1 580000	Dienstgeberbeiträge z.Ausgleichsfonds f.Familienbeihilf	20	2212	3212	MD02	A	198.600,00	198.201,12	-398,88	198.600,00	198.201,12	-398,88
1 582000	Sonstige Dienstgeberbeiträge zur sozialen Sicherheit	20	2212	3212	MD02	A	1.223.000,00	1.285.341,66	62.341,66	1.223.000,00	1.285.341,66	62.341,66
1 600000	Energiebezüge	24	2222	3222	0600	B	419.800,00	344.149,00	-75.651,00	419.800,00	339.989,44	-79.810,56
1 614600	Instandhaltung von Gebäuden und Bauten (SIG treuhändisc	24	2224	3224	0601	B	254.000,00	278.596,43	24.596,43	254.000,00	275.361,75	21.361,75
1 617000	Instandhaltung von Fahrzeugen	24	2224	3224	0304	E	6.000,00	450,00	-5.550,00	6.000,00	2.450,00	-3.550,00
1 617008	Instandhaltung von Fahrzeugen, (iV)	24	2224	3224	0304	E	0,00	627,91	627,91	0,00	627,91	627,91
1 618000	Instandhaltung von sonstigen Anlagen	24	2224	3224	0304	E	65.000,00	50.518,35	-14.481,65	65.000,00	50.471,03	-14.528,97
1 618500	Instandhaltung von sonstigen Anlagen, EDV	24	2224	3224	MD03	A	4.000,00	2.947,68	-1.052,32	4.000,00	2.947,68	-1.052,32
1 621000	Sonstige Transporte	24	2222	3222	0304	E	3.000,00	20,91	-2.979,09	3.000,00	20,91	-2.979,09
1 630000	Postdienste	24	2222	3222	MD03	A	1.000,00	77,03	-922,97	1.000,00	77,03	-922,97
1 631000	Telekommunikationsdienste	24	2222	3222	MD03	A	5.000,00	3.041,56	-1.958,44	5.000,00	3.041,56	-1.958,44
1 650000	Zinsen für Finanzschulden in Euro	25	2241	3241	0401	A	10.000,00	9.906,40	-93,60	10.000,00	10.647,43	647,43
1 680000	Planmäßige Abschreibung		2226		0401	A	677.500,00	677.741,41	241,41			
1 683000	Verluste aus dem Abgang v. Sachanl. u. immat. Vermögens		2226		0401	A	0,00	491,21	491,21			
1 690000	Abschreibung von Forderungen (Schadensfälle)	24	2225		0401	A	1.000,00	0,00	-1.000,00			
1 691000	Schadensvergütungen	24	2225	3225	0304	E	1.000,00	0,00	-1.000,00	1.000,00	0,00	-1.000,00
1 700000	Miet- und Pachtaufwand	24	2223	3223	0304	E	45.000,00	45.422,14	422,14	45.000,00	46.598,33	1.598,33
1 700100	Miet- und Pachtaufwand	24	2223	3223	0601	B	3.000,00	2.691,36	-308,64	3.000,00	2.691,36	-308,64
1 700500	Miet- und Pachtaufwand, EDV	24	2223	3223	MD03	A	1.500,00	558,83	-941,17	1.500,00	558,83	-941,17
1 710000	Öffentliche Abgaben, ohne Gebühren gemäß FAG	24	2225	3225	0601	B	500,00	106,08	-393,92	500,00	106,08	-393,92
1 710100	Öffentliche Abgaben (Ausgaben), ohne Gebühren gemäß FAG	24	2225	3225	0304	E	500,00	290,16	-209,84	500,00	290,16	-209,84
1 710200	Öffentliche Abgaben, ohne Gebühren gemäß FAG	24	2225	3225	0401	A	150.900,00	180.620,31	29.720,31	150.900,00	180.620,31	29.720,31
1 711000	Gebühren f.d.Ben.v.Gemeindeeinr.u-anl.gem.FAG(Ausgaben)	24	2225	3225	0601	B	51.000,00	43.229,52	-7.770,48	51.000,00	43.229,52	-7.770,48
1 724000	Reisegebühren	24	2225	3225	MD02	A	1.500,00	953,92	-546,08	1.500,00	953,92	-546,08

85920 Konto	Seniorenwohnhaus Hellbrunn	QS	MVAG VH/EH	MVAG FH	AOB	R	VA 2024	RA 2024	Differenz 2024	VA 2024	RA 2024	Differenz 2024
							Ergebnis/Vermögen			EH	Finanzierung	
1 724100	Reisegebühren	24	2225	3225	MD02	A	200,00	0,00	-200,00	200,00	0,00	-200,00
1 724200	Reisegebühren	24	2225	3225	MD02	A	500,00	422,73	-77,27	500,00	422,73	-77,27
1 726000	Mitgliedsbeiträge an Institutionen	24	2225	3225	0304	E	1.000,00	1.000,00	0,00	1.000,00	1.000,00	0,00
1 728000	Entgelte für sonstige Leistungen	24	2225	3225	0304	E	44.800,00	30.357,11	-14.442,89	44.800,00	31.658,24	-13.141,76
1 728008	Entgelte für sonstige Leistungen, (iV)	24	2225	3225	0304	E	900,00	900,11	0,11	900,00	872,86	-27,14
1 728070	Entgelte für sonstige Leistungen	24	2225	3225	0304	E	3.500,00	26.219,60	22.719,60	3.500,00	24.756,93	21.256,93
1 728100	Entgelte für sonstige Leistungen	24	2225	3225	0601	B	500,00	0,00	-500,00	500,00	0,00	-500,00
1 728500	Entgelte für sonstige Leistungen, EDV	24	2225	3225	MD03	A	46.000,00	14.184,94	-31.815,06	46.000,00	14.184,94	-31.815,06
1 728700	Entgelte für sonstige Leistungen - Wasser	24	2225	3225	0600	B	24.800,00	22.751,83	-2.048,17	24.800,00	22.636,55	-2.163,45
1 729000	Sonstige Aufwendungen	24	2225	3225	0304	E	1.500,00	0,00	-1.500,00	1.500,00	0,00	-1.500,00
	Summe Aktiva (Vermögen)							**340.243,00**				
	Summe Passiva (Vermögen)							**3.573.428,18**				
	Summe Erträge (Ergebnis)						**5.571.600,00**	**6.493.195,38**	**921.595,38**			
	Summe Aufwendungen (Ergebnis)						**9.625.600,00**	**9.608.509,37**	**-17.090,63**			
	NETTOERGEBNIS						**-4.054.000,00**	**-3.115.313,99**	**938.686,01**			
	Summe Einzahlungen (Finanzierung)									**5.505.000,00**	**6.674.409,11**	**1.169.409,11**
	Summe Auszahlungen (Finanzierung)									**9.241.200,00**	**9.183.866,77**	**-57.333,23**
	NETTOFINANZIERUNGSSALDO									**-3.736.200,00**	**-2.509.457,66**	**1.226.742,34**

85930 Seniorenwohnhaus Liefering	QS	MVAG	MVAG	AOB	R	VA 2024	RA 2024	Differenz 2024	VA 2024	RA 2024	Differenz 2024
Konto		VH/EH	FH			Ergebnis/Vermögen			EH	Finanzierung	
6 300000 Kapitaltransfers von Bund, Bundesfonds und Bundeskammer	33	1311	3331	0401	A		11.068,86		0,00	0,00	0,00
6 301000 Kapitaltransfers von Ländern, Landesfonds und Landeskam	33	1311	3331	0401	A		9.524,00		0,00	0,00	0,00
2 359000 Sonstige kurzfristige Finanzschulden	55	1511	3513	0401	A		9.332,52		0,00	0,00	0,00
2 382000 Rückstellungen für ausstehende Rechnungen		1532		0401	A		109,23		0,00	0,00	0,00
2 810000 Erträge aus Leistungen	13	2114	3114	0304	E	697.500,00	375.692,45	-321.807,55	697.500,00	402.161,04	-295.338,96
2 810100 Erträge aus Leistungen	13	2114	3114	0304	E	5.000,00	2.814,64	-2.185,36	5.000,00	3.222,64	-1.777,36
2 810108 Leistungserlöse, (iV)	13	2114	3114	0304	E	184.000,00	0,00	-184.000,00	184.000,00	40.592,20	-143.407,80
2 810200 Leistungserlöse	13	2114	3114	0304	E	3.720.000,00	4.401.249,83	681.249,83	3.720.000,00	4.358.102,83	638.102,83
2 810300 Erträge aus Leistungen	13	2114	3114	0304	E	232.500,00	8.577,03	-223.922,97	232.500,00	0,00	-232.500,00
2 811000 Miete- und Pachtertrag	14	2115	3115	0304	E	35.500,00	40.526,63	5.026,63	35.500,00	40.089,92	4.589,92
2 813000 Erträge aus der Auflösung von Investitionszuschüssen (K		2127		0401	A	4.800,00	6.415,69	1.615,69			
2 815000 Erträge aus der Auflösung von RST f. ausstehende Rechnu	18	2117		0401	A	200,00	218,47	18,47			
2 828000 Rückersätze von Aufwendungen	18	2116	3116	0304	E	100,00	8.532,78	8.432,78	100,00	8.532,78	8.432,78
2 829000 Sonstige Erträge	18	2116	3116	0304	E	2.600,00	4.098,11	1.498,11	2.600,00	4.041,68	1.441,68
2 829008 Sonstige Einnahmen, (iV)	18	2116	3116	0304	E	0,00	45,00	45,00	0,00	45,00	45,00
2 860000 Transfers von Bund, Bundesfonds und Bundeskammern	15	2121	3121	MD02	A	20.000,00	39.175,71	19.175,71	20.000,00	37.555,34	17.555,34
2 860100 Transfers von Bund, Bundesfonds und Bundeskammern	15	2121	3121	0401	A	70.000,00	97.831,34	27.831,34	70.000,00	97.831,34	27.831,34
6 894000 Entnahmen von zweckgebundenen Haushaltsrücklagen		2301		0401	A	204.200,00	63.612,87	-140.587,13			
2 934000 zweckgebundene Haushaltsrücklagen		1230		0401	A		91.360,83		0,00	0,00	0,00
5 042100 Amts-, Betriebs- und Geschäftsausstattung	41	1026	3415	0304	E		332.688,14		220.000,00	70.708,86	-149.291,14
5 042108 Amtsausstattung, (iV)	41	1026	3415	0304	E		9.871,62		0,00	411,85	411,85
5 070500 Aktivierungsfähige Rechte (immaterielle Vermögenswerte)	42	1010	3411	MD03	A		6.991,75		0,00	6.880,00	6.880,00
1 346000 Investitionsdarlehen von Finanzunternehmen	65		3614	0401	A		0,00		9.500,00	9.332,52	-167,48
1 400000 Geringwertige Wirtschaftsgüter (GWG)	23	2221	3221	0304	E	44.900,00	22.339,03	-22.560,97	44.900,00	27.729,90	-17.170,10
1 400008 Geringwertige Wirtschaftsgüter des Anlagevermögens, (iV	23	2221	3221	0304	E	100,00	426,12	326,12	100,00	492,89	392,89
1 400500 Geringwertige Wirtschaftsgüter (GWG), EDV	23	2221	3221	MD03	A	0,00	9.230,00	9.230,00	0,00	0,00	0,00
1 402000 Verbrauchsgüter für innerbetriebliche Leistungen	23	2221	3221	0304	E	1.000,00	21,24	-978,76	1.000,00	21,24	-978,76
1 409000 Ersatzteile	23	2221	3221	0304	E	3.000,00	680,77	-2.319,23	3.000,00	512,93	-2.487,07
1 413000 Handelswaren	23	2221	3221	0304	E	3.700,00	2.075,89	-1.624,11	3.700,00	2.008,69	-1.691,31
1 430000 Lebensmittel	23	2221	3221	0304	E	155.000,00	2.249,11	-152.750,89	155.000,00	31.874,77	-123.125,23
1 431000 Futtermittel	23	2221	3221	0304	E	300,00	90,21	-209,79	300,00	90,21	-209,79
1 452009 Treibstoffe (VE)	23	2221	3221	0304	E	1.300,00	1.511,09	211,09	1.300,00	1.511,09	211,09
1 454000 Reinigungsmittel	23	2221	3221	0304	E	18.000,00	10.899,71	-7.100,29	18.000,00	11.553,09	-6.446,91
1 455000 Chemische und sonstige artverwandte Mittel	23	2221	3221	0304	E	1.000,00	1.205,58	205,58	1.000,00	1.229,95	229,95
1 456000 Schreib-, Zeichen- und sonstige Büromittel	23	2221	3221	0304	E	3.200,00	1.338,61	-1.861,39	3.200,00	1.278,12	-1.921,88
1 457000 Druckwerke	23	2221	3221	0304	E	900,00	930,25	30,25	900,00	869,34	-30,66
1 458000 Mittel zur ärztlichen Betreuung und Gesundheitsvorsorge	23	2221	3221	0304	E	38.000,00	26.160,58	-11.839,42	38.000,00	22.458,03	-15.541,97
1 459000 Sonstige Verbrauchsgüter	23	2221	3221	0304	E	14.500,00	11.150,45	-3.349,55	14.500,00	11.383,57	-3.116,43

85930 Seniorenwohnhaus Liefering	QS	MVAG	MVAG	AOB	R	VA 2024	RA 2024	Differenz 2024	VA 2024	RA 2024	Differenz 2024
Konto		VH/EH	FH			Ergebnis/Vermögen			EH	Finanzierung	
1 501000 Geldbezüge der Beamten in handwerklicher Verwendung	20	2211	3211	MD02	A	60.500,00	48.438,06	-12.061,94	60.500,00	48.438,06	-12.061,94
1 510000 Geldbezüge der Vertragsbediensteten der Verwaltung	20	2211	3211	MD02	A	2.287.300,00	1.916.370,04	-370.929,96	2.287.300,00	1.916.370,04	-370.929,96
1 510100 Geldbezüge der Vertragsbediensteten der Verwaltung	20	2211	3211	MD02	A	0,00	3.209,20	3.209,20	0,00	3.209,20	3.209,20
1 511000 Geldbezüge d.Vertragsbediensteten in handwerkl.Verwend.	20	2211	3211	MD02	A	1.442.200,00	1.575.742,73	133.542,73	1.442.200,00	1.575.742,73	133.542,73
1 563000 Sonstige Aufwandsentschädigungen	20	2213	3213	MD02	A	1.300,00	3.309,94	2.009,94	1.300,00	3.309,94	2.009,94
1 565000 Mehrleistungsvergütungen	20	2211	3211	MD02	A	260.600,00	388.019,59	127.419,59	260.600,00	388.019,59	127.419,59
1 566000 Zuwendungen aus Anlaß von Dienstjubiläen	20	2212	3212	MD02	A	10.400,00	10.250,20	-149,80	10.400,00	10.250,20	-149,80
1 569000 Sonstige Nebengebühren	20	2211	3211	MD02	A	50.200,00	42.763,41	-7.436,59	50.200,00	42.763,41	-7.436,59
1 580000 Dienstgeberbeiträge z.Ausgleichsfonds f.Familienbeihilf	20	2212	3212	MD02	A	142.100,00	133.445,83	-8.654,17	142.100,00	133.445,83	-8.654,17
1 582000 Sonstige Dienstgeberbeiträge zur sozialen Sicherheit	20	2212	3212	MD02	A	861.500,00	865.273,32	3.773,32	861.500,00	865.273,32	3.773,32
1 600000 Energiebezüge	24	2222	3222	0600	B	181.100,00	167.030,52	-14.069,48	181.100,00	163.203,79	-17.896,21
1 614600 Instandhaltung von Gebäuden und Bauten (SIG treuhändisc	24	2224	3224	0601	B	150.000,00	125.592,21	-24.407,79	150.000,00	114.621,05	-35.378,95
1 617000 Instandhaltung von Fahrzeugen	24	2224	3224	0304	E	2.000,00	1.124,43	-875,57	2.000,00	1.206,67	-793,33
1 618000 Instandhaltung von sonstigen Anlagen	24	2224	3224	0304	E	35.000,00	29.415,72	-5.584,28	35.000,00	30.718,39	-4.281,61
1 618500 Instandhaltung von sonstigen Anlagen, EDV	24	2224	3224	MD03	A	4.000,00	3.060,82	-939,18	4.000,00	3.060,82	-939,18
1 621000 Sonstige Transporte	24	2222	3222	0304	E	2.000,00	0,00	-2.000,00	2.000,00	0,00	-2.000,00
1 630000 Postdienste	24	2222	3222	MD03	A	1.000,00	281,06	-718,94	1.000,00	281,06	-718,94
1 631000 Telekommunikationsdienste	24	2222	3222	MD03	A	3.000,00	2.332,21	-667,79	3.000,00	2.263,86	-736,14
1 650000 Zinsen für Finanzschulden in Euro	25	2241	3241	0401	A	700,00	653,36	-46,64	700,00	653,36	-46,64
1 680000 Planmäßige Abschreibung		2226		0401	A	115.400,00	97.579,32	-17.820,68			
1 683000 Verluste aus dem Abgang v. Sachanl. u. immat. Vermögens		2226		0401	A	0,00	403,60	403,60			
1 688000 Dotierung von Rückstellungen für ausstehende Rechnungen	24	2226		0401	A	100,00	109,23	9,23			
1 690000 Abschreibung von Forderungen (Schadensfälle)	24	2225		0401	A	1.000,00	0,00	-1.000,00			
1 700100 Miet- und Pachtaufwand	24	2223	3223	0601	B	3.000,00	2.691,24	-308,76	3.000,00	2.691,24	-308,76
1 700200 Miet- und Pachtaufwand	24	2223	3223	0304	E	45.000,00	54.121,87	9.121,87	45.000,00	55.270,31	10.270,31
1 700500 Miet- und Pachtaufwand, EDV	24	2223	3223	MD03	A	1.000,00	392,37	-607,63	1.000,00	392,37	-607,63
1 700690 Miet- und Pachtaufwand (SIG treuhändisch)	24	2223	3223	0601	B	295.000,00	286.411,88	-8.588,12	295.000,00	165.265,52	-129.734,48
1 705000 Operating Leasing	24	2223	3223	0304	E	3.500,00	2.698,60	-801,40	3.500,00	2.698,60	-801,40
1 710000 Öffentliche Abgaben, ohne Gebühren gemäß FAG	24	2225	3225	0601	B	5.000,00	4.422,64	-577,36	5.000,00	4.422,64	-577,36
1 710100 Öffentliche Abgaben (Ausgaben), ohne Gebühren gemäß FAG	24	2225	3225	0304	E	1.200,00	475,84	-724,16	1.200,00	475,84	-724,16
1 710200 Öffentliche Abgaben, ohne Gebühren gemäß FAG	24	2225	3225	0401	A	100.300,00	113.647,13	13.347,13	100.300,00	113.647,13	13.347,13
1 711000 Gebühren f.d.Ben.v.Gemeindeeinr.u-anl.gem.FAG(Ausgaben)	24	2225	3225	0601	B	33.000,00	25.910,73	-7.089,27	33.000,00	25.910,73	-7.089,27
1 724000 Reisegebühren	24	2225	3225	MD02	A	1.500,00	59,13	-1.440,87	1.500,00	59,13	-1.440,87
1 724100 Reisegebühren	24	2225	3225	MD02	A	200,00	0,00	-200,00	200,00	0,00	-200,00
1 724200 Reisegebühren	24	2225	3225	MD02	A	500,00	422,73	-77,27	500,00	422,73	-77,27
1 726000 Mitgliedsbeiträge an Institutionen	24	2225	3225	0304	E	700,00	749,00	49,00	700,00	749,00	49,00
1 728000 Entgelte für sonstige Leistungen	24	2225	3225	0304	E	30.300,00	19.015,23	-11.284,77	30.300,00	18.773,58	-11.526,42
1 728008 Entgelte für sonstige Leistungen, (iV)	24	2225	3225	0304	E	900,00	998,00	98,00	900,00	797,15	-102,85

Detailnachweis 2024

85930 Konto	Seniorenwohnhaus Liefering	QS	MVAG VH/EH	MVAG FH	AOB	R	VA 2024	RA 2024	Differenz 2024	VA 2024	RA 2024	Differenz 2024
							Ergebnis/Vermögen			EH	Finanzierung	
1 728070	Entgelte für sonstige Leistungen	24	2225	3225	0304	E	3.200,00	18.443,75	15.243,75	3.200,00	15.683,96	12.483,96
1 728100	Entgelte für sonstige Leistungen	24	2225	3225	0601	B	400,00	0,00	-400,00	400,00	0,00	-400,00
1 728500	Entgelte für sonstige Leistungen, EDV	24	2225	3225	MD03	A	46.000,00	6.104,95	-39.895,05	46.000,00	6.104,95	-39.895,05
1 728700	Entgelte für sonstige Leistungen - Wasser	24	2225	3225	0600	B	12.000,00	13.160,42	1.160,42	12.000,00	13.050,72	1.050,72
1 729000	Sonstige Aufwendungen	24	2225	3225	0304	E	1.700,00	0,00	-1.700,00	1.700,00	0,00	-1.700,00
	Summe Aktiva (Vermögen)							**349.551,51**				
	Summe Passiva (Vermögen)							**121.395,44**				
	Summe Erträge (Ergebnis)						**5.176.400,00**	**5.048.790,55**	**-127.609,45**			
	Summe Aufwendungen (Ergebnis)						**6.480.700,00**	**6.054.438,95**	**-426.261,05**			
	NETTOERGEBNIS						**-1.304.300,00**	**-1.005.648,40**	**298.651,60**			
	Summe Einzahlungen (Finanzierung)									**4.967.200,00**	**4.992.174,77**	**24.974,77**
	Summe Auszahlungen (Finanzierung)									**6.593.700,00**	**5.929.593,97**	**-664.106,03**
	NETTOFINANZIERUNGSSALDO									**-1.626.500,00**	**-937.419,20**	**689.080,80**

85940 Seniorenwohnhaus Taxham	QS	MVAG	MVAG	AOB	R	VA 2024	RA 2024	Differenz 2024	VA 2024	RA 2024	Differenz 2024
Konto		VH/EH	FH			Ergebnis/Vermögen			EH	Finanzierung	
6 300000 Kapitaltransfers von Bund, Bundesfonds und Bundeskammer	33	1311	3331	0401	A		16.667,15		0,00	0,00	0,00
6 803000 Veräußerungen von technischen Anlagen, Fahrzeugen und M	31	2116	3314	0304	E	0,00	600,00	600,00	0,00	600,00	600,00
2 810000 Erträge aus Leistungen	13	2114	3114	0304	E	915.000,00	554.868,22	-360.131,78	915.000,00	559.086,15	-355.913,85
2 810100 Erträge aus Leistungen	13	2114	3114	0304	E	23.500,00	1.027,99	-22.472,01	23.500,00	3.843,99	-19.656,01
2 810108 Leistungserlöse, (iV)	13	2114	3114	0304	E	95.000,00	0,00	-95.000,00	95.000,00	15.301,30	-79.698,70
2 810200 Leistungserlöse	13	2114	3114	0304	E	4.880.000,00	5.831.708,13	951.708,13	4.880.000,00	5.790.554,82	910.554,82
2 810300 Erträge aus Leistungen	13	2114	3114	0304	E	305.000,00	312,10	-304.687,90	305.000,00	0,00	-305.000,00
2 811000 Miete- und Pachtertrag	14	2115	3115	0304	E	23.000,00	12.694,68	-10.305,32	23.000,00	11.166,20	-11.833,80
2 813000 Erträge aus der Auflösung von Investitionszuschüssen (K		2127		0400	A	0,00	1.833,36	1.833,36			
2 828000 Rückersätze von Aufwendungen	18	2116	3116	0304	E	100,00	1.586,79	1.486,79	100,00	1.586,79	1.486,79
2 829000 Sonstige Erträge	18	2116	3116	0304	E	3.500,00	3.791,50	291,50	3.500,00	3.791,50	291,50
2 829008 Sonstige Einnahmen, (iV)	18	2116	3116	0304	E	0,00	135,00	135,00	0,00	135,00	135,00
2 860100 Transfers von Bund, Bundesfonds und Bundeskammern	15	2121	3121	0401	A	96.000,00	128.346,25	32.346,25	96.000,00	128.346,25	32.346,25
2 860200 Transfers von Bund, Bundesfonds und Bundeskammern	15	2121	3121	MD02	A	20.000,00	150.012,99	130.012,99	20.000,00	151.262,41	131.262,41
6 894000 Entnahmen von zweckgebundenen Haushaltsrücklagen		2301		0401	A	65.000,00	91.902,51	26.902,51			
5 020000 Maschinen und maschinelle Anlagen	41	1025	3414	0304	E		46.213,32		61.000,00	39.743,68	-21.256,32
5 042100 Amts-, Betriebs- und Geschäftsausstattung	41	1026	3415	0304	E		212.307,00		70.000,00	39.093,83	-30.906,17
5 042108 Amtsausstattung, (iV)	41	1026	3415	0304	E		706,30		0,00	0,00	0,00
5 042500 Amts-, Betriebs- und Geschäftsausstattung, EDV	41	1026	3415	MD03	A		1.735,82		0,00	1.185,00	1.185,00
5 070500 Aktivierungsfähige Rechte (immaterielle Vermögenswerte)	42	1010	3411	MD03	A		12.754,70		0,00	12.480,00	12.480,00
1 346000 Investitionsdarlehen von Finanzunternehmen	65		3614	0401	A		0,00		6.800,00	6.666,65	-133,35
1 400000 Geringwertige Wirtschaftsgüter (GWG)	23	2221	3221	0304	E	49.900,00	27.897,03	-22.002,97	49.900,00	23.623,93	-26.276,07
1 400008 Geringwertige Wirtschaftsgüter des Anlagevermögens, (iV	23	2221	3221	0304	E	100,00	60,20	-39,80	100,00	60,20	-39,80
1 400500 Geringwertige Wirtschaftsgüter (GWG), EDV	23	2221	3221	MD03	A	0,00	9.940,00	9.940,00	0,00	355,00	355,00
1 402000 Verbrauchsgüter für innerbetriebliche Leistungen	23	2221	3221	0304	E	3.000,00	0,00	-3.000,00	3.000,00	0,00	-3.000,00
1 409000 Ersatzteile	23	2221	3221	0304	E	2.500,00	2.294,03	-205,97	2.500,00	2.294,03	-205,97
1 413000 Handelswaren	23	2221	3221	0304	E	8.200,00	4.476,50	-3.723,50	8.200,00	4.419,60	-3.780,40
1 430000 Lebensmittel	23	2221	3221	0304	E	187.500,00	2.212,39	-185.287,61	187.500,00	29.184,47	-158.315,53
1 452009 Treibstoffe (VE)	23	2221	3221	0304	E	1.800,00	891,23	-908,77	1.800,00	891,23	-908,77
1 454000 Reinigungsmittel	23	2221	3221	0304	E	32.000,00	16.218,45	-15.781,55	32.000,00	16.208,06	-15.791,94
1 455000 Chemische und sonstige artverwandte Mittel	23	2221	3221	0304	E	4.400,00	1.315,56	-3.084,44	4.400,00	1.315,56	-3.084,44
1 456000 Schreib-, Zeichen- und sonstige Büromittel	23	2221	3221	0304	E	7.700,00	5.602,36	-2.097,64	7.700,00	5.602,36	-2.097,64
1 457000 Druckwerke	23	2221	3221	0304	E	1.800,00	938,92	-861,08	1.800,00	995,42	-804,58
1 458000 Mittel zur ärztlichen Betreuung und Gesundheitsvorsorge	23	2221	3221	0304	E	60.000,00	59.858,56	-141,44	60.000,00	57.684,21	-2.315,79
1 459000 Sonstige Verbrauchsgüter	23	2221	3221	0304	E	26.000,00	20.532,03	-5.467,97	26.000,00	20.598,06	-5.401,94
1 510000 Geldbezüge der Vertragsbediensteten der Verwaltung	20	2211	3211	MD02	A	3.204.100,00	3.151.807,37	-52.292,63	3.204.100,00	3.151.807,37	-52.292,63
1 510100 Geldbezüge der Vertragsbediensteten der Verwaltung	20	2211	3211	MD02	A	0,00	6.896,91	6.896,91	0,00	6.896,91	6.896,91
1 511000 Geldbezüge d.Vertragsbediensteten in handwerkl.Verwend.	20	2211	3211	MD02	A	1.970.800,00	2.020.068,10	49.268,10	1.970.800,00	2.020.068,10	49.268,10

85940 Seniorenwohnhaus Taxham	QS	MVAG	MVAG	AOB	R	VA 2024	RA 2024	Differenz 2024	VA 2024	RA 2024	Differenz 2024
Konto		VH/EH	FH			Ergebnis/Vermögen		EH	Finanzierung		
1 563000 Sonstige Aufwandsentschädigungen	20	2213	3213	MD02	A	700,00	3.834,15	3.134,15	700,00	3.834,15	3.134,15
1 565000 Mehrleistungsvergütungen	20	2211	3211	MD02	A	410.600,00	537.831,59	127.231,59	410.600,00	537.831,59	127.231,59
1 566000 Zuwendungen aus Anlaß von Dienstjubiläen	20	2212	3212	MD02	A	6.600,00	5.745,08	-854,92	6.600,00	5.745,08	-854,92
1 567000 Belohnungen, Geldaushilfen und Leistungsprämien	20	2213	3213	MD02	A	0,00	6.132,84	6.132,84	0,00	6.132,84	6.132,84
1 569000 Sonstige Nebengebühren	20	2211	3211	MD02	A	67.200,00	61.001,03	-6.198,97	67.200,00	61.001,03	-6.198,97
1 580000 Dienstgeberbeiträge z.Ausgleichsfonds f.Familienbeihilf	20	2212	3212	MD02	A	193.800,00	188.990,73	-4.809,27	193.800,00	188.990,73	-4.809,27
1 582000 Sonstige Dienstgeberbeiträge zur sozialen Sicherheit	20	2212	3212	MD02	A	1.211.300,00	1.267.492,13	56.192,13	1.211.300,00	1.267.492,13	56.192,13
1 600000 Energiebezüge	24	2222	3222	0600	B	228.700,00	218.825,81	-9.874,19	228.700,00	214.050,44	-14.649,56
1 614600 Instandhaltung von Gebäuden und Bauten (SIG treuhändisc	24	2224	3224	0601	B	158.000,00	245.415,51	87.415,51	158.000,00	138.881,44	-19.118,56
1 617000 Instandhaltung von Fahrzeugen	24	2224	3224	0304	E	3.000,00	0,00	-3.000,00	3.000,00	0,00	-3.000,00
1 617008 Instandhaltung von Fahrzeugen, (iV)	24	2224	3224	0304	E	0,00	1.226,87	1.226,87	0,00	1.226,87	1.226,87
1 618000 Instandhaltung von sonstigen Anlagen	24	2224	3224	0304	E	55.000,00	25.653,82	-29.346,18	55.000,00	25.348,14	-29.651,86
1 618008 Instandhaltung von sonstigen Anlagen, (iV)	24	2224	3224	0304	E	100,00	165,55	65,55	100,00	165,55	65,55
1 618500 Instandhaltung von sonstigen Anlagen, EDV	24	2224	3224	MD03	A	6.900,00	3.118,50	-3.781,50	6.900,00	3.118,50	-3.781,50
1 621000 Sonstige Transporte	24	2222	3222	0304	E	4.800,00	0,00	-4.800,00	4.800,00	0,00	-4.800,00
1 630000 Postdienste	24	2222	3222	MD03	A	700,00	133,54	-566,46	700,00	133,54	-566,46
1 631000 Telekommunikationsdienste	24	2222	3222	MD03	A	4.500,00	1.771,71	-2.728,29	4.500,00	1.771,71	-2.728,29
1 650000 Zinsen für Finanzschulden in Euro	25	2241	3241	0401	A	200,00	189,46	-10,54	200,00	189,46	-10,54
1 680000 Planmäßige Abschreibung		2226		0401	A	96.500,00	93.905,79	-2.594,21			
1 683000 Verluste aus dem Abgang v. Sachanl. u. immat. Vermögens		2226		0401	A	0,00	290,65	290,65			
1 690000 Abschreibung von Forderungen (Schadensfälle)	24	2225		0401	A	1.000,00	0,00	-1.000,00			
1 691000 Schadensvergütungen	24	2225	3225	0304	E	1.200,00	0,00	-1.200,00	1.200,00	0,00	-1.200,00
1 700100 Miet- und Pachtaufwand	24	2223	3223	0601	B	7.000,00	7.459,04	459,04	7.000,00	7.459,04	459,04
1 700200 Miet- und Pachtaufwand	24	2223	3223	0304	E	44.000,00	45.559,29	1.559,29	44.000,00	46.090,49	2.090,49
1 700500 Miet- und Pachtaufwand, EDV	24	2223	3223	MD03	A	1.000,00	469,40	-530,60	1.000,00	469,40	-530,60
1 700690 Miet- und Pachtaufwand (SIG treuhändisch)	24	2223	3223	0601	B	480.000,00	419.989,19	-60.010,81	480.000,00	364.345,19	-115.654,81
1 710000 Öffentliche Abgaben, ohne Gebühren gemäß FAG	24	2225	3225	0601	B	100,00	0,00	-100,00	100,00	0,00	-100,00
1 710100 Öffentliche Abgaben (Ausgaben), ohne Gebühren gemäß FAG	24	2225	3225	0304	E	800,00	653,21	-146,79	800,00	653,21	-146,79
1 710200 Öffentliche Abgaben, ohne Gebühren gemäß FAG	24	2225	3225	0401	A	152.700,00	150.616,14	-2.083,86	152.700,00	150.616,14	-2.083,86
1 711000 Gebühren f.d.Ben.v.Gemeindeeinr.u-anl.gem.FAG(Ausgaben)	24	2225	3225	0601	B	55.000,00	32.106,74	-22.893,26	55.000,00	32.106,74	-22.893,26
1 722000 Rückersätze von Erträgen	24	2225	3225	0304	E	0,00	198,50	198,50	0,00	198,50	198,50
1 724000 Reisegebühren	24	2225	3225	MD02	A	1.500,00	0,00	-1.500,00	1.500,00	0,00	-1.500,00
1 724100 Reisegebühren	24	2225	3225	MD02	A	200,00	0,00	-200,00	200,00	0,00	-200,00
1 724200 Reisegebühren	24	2225	3225	MD02	A	500,00	422,73	-77,27	500,00	422,73	-77,27
1 726000 Mitgliedsbeiträge an Institutionen	24	2225	3225	0304	E	1.300,00	980,00	-320,00	1.300,00	980,00	-320,00
1 728000 Entgelte für sonstige Leistungen	24	2225	3225	0304	E	50.800,00	41.593,48	-9.206,52	50.800,00	41.364,56	-9.435,44
1 728008 Entgelte für sonstige Leistungen, (iV)	24	2225	3225	0304	E	400,00	600,35	200,35	400,00	594,50	194,50
1 728070 Entgelte für sonstige Leistungen	24	2225	3225	0304	E	4.600,00	29.826,67	25.226,67	4.600,00	29.866,56	25.266,56

Detailnachweis 2024

85940 Konto	Seniorenwohnhaus Taxham	QS	MVAG VH/EH	MVAG FH	AOB	R	VA 2024	RA 2024	Differenz 2024	VA 2024	RA 2024	Differenz 2024
							Ergebnis/Vermögen			EH	Finanzierung	
1 728100	Entgelte für sonstige Leistungen	24	2225	3225	0601	B	400,00	0,00	-400,00	400,00	0,00	-400,00
1 728500	Entgelte für sonstige Leistungen, EDV	24	2225	3225	MD03	A	50.500,00	11.921,95	-38.578,05	50.500,00	11.921,95	-38.578,05
1 728700	Entgelte für sonstige Leistungen - Wasser	24	2225	3225	0600	B	14.600,00	15.904,59	1.304,59	14.600,00	15.719,43	1.119,43
1 729000	Sonstige Aufwendungen	24	2225	3225	0304	E	800,00	0,00	-800,00	800,00	0,00	-800,00
	Summe Aktiva (Vermögen)							**273.717,14**				
	Summe Passiva (Vermögen)							**16.667,15**				
	Summe Erträge (Ergebnis)						**6.426.100,00**	**6.778.819,52**	**352.719,52**			
	Summe Aufwendungen (Ergebnis)						**8.876.800,00**	**8.751.035,68**	**-125.764,32**			
	NETTOERGEBNIS						**-2.450.700,00**	**-1.972.216,16**	**478.483,84**			
	Summe Einzahlungen (Finanzierung)									**6.361.100,00**	**6.665.674,41**	**304.574,41**
	Summe Auszahlungen (Finanzierung)									**8.917.100,00**	**8.599.895,31**	**-317.204,69**
	NETTOFINANZIERUNGSSALDO									**-2.556.000,00**	**-1.934.220,90**	**621.779,10**

Detailnachweis 2024

85950 Konto	Seniorenwohngemeinschaften Forellenweg	QS	MVAG VH/EH	MVAG FH	AOB	R	VA 2024	RA 2024	Differenz 2024	VA 2024	RA 2024	Differenz 2024
							Ergebnis/Vermögen			EH	Finanzierung	
1 600000	Energiebezüge	24	2222	3222	0600	B	1.500,00	2.026,22	526,22	1.500,00	1.957,43	457,43
1 614600	Instandhaltung von Gebäuden und Bauten (SIG treuhändisc	24	2224	3224	0601	B	4.800,00	3.380,33	-1.419,67	4.800,00	7.190,89	2.390,89
	Summe Aktiva (Vermögen)							**0,00**				
	Summe Passiva (Vermögen)							**0,00**				
	Summe Erträge (Ergebnis)						**0,00**	**0,00**	**0,00**			
	Summe Aufwendungen (Ergebnis)						**6.300,00**	**5.406,55**	**-893,45**			
	NETTOERGEBNIS						**-6.300,00**	**-5.406,55**	**893,45**			
	Summe Einzahlungen (Finanzierung)									**0,00**	**0,00**	**0,00**
	Summe Auszahlungen (Finanzierung)									**6.300,00**	**9.148,32**	**2.848,32**
	NETTOFINANZIERUNGSSALDO									**-6.300,00**	**-9.148,32**	**-2.848,32**

Detailnachweis 2024

85960	Seniorenwohnungen Forellenweg	QS	MVAG	MVAG	AOB	R	VA 2024	RA 2024	Differenz 2024	VA 2024	RA 2024	Differenz 2024
Konto			VH/EH	FH			Ergebnis/Vermögen			EH	Finanzierung	
1 614600	Instandhaltung von Gebäuden und Bauten (SIG treuhändisc	24	2224	3224	0601	B	3.200,00	3.929,53	729,53	3.200,00	3.038,74	-161,26
1 700000	Miet- und Pachtaufwand	24	2223	3223	0300	E	25.000,00	15.252,79	-9.747,21	25.000,00	15.252,79	-9.747,21
	Summe Aktiva (Vermögen)							**0,00**				
	Summe Passiva (Vermögen)							**0,00**				
	Summe Erträge (Ergebnis)						**0,00**	**0,00**	**0,00**			
	Summe Aufwendungen (Ergebnis)						**28.200,00**	**19.182,32**	**-9.017,68**			
	NETTOERGEBNIS						**-28.200,00**	**-19.182,32**	**9.017,68**			
	Summe Einzahlungen (Finanzierung)									**0,00**	**0,00**	**0,00**
	Summe Auszahlungen (Finanzierung)									**28.200,00**	**18.291,53**	**-9.908,47**
	NETTOFINANZIERUNGSSALDO									**-28.200,00**	**-18.291,53**	**9.908,47**

85970 Konto	Seniorenwohnhaus Lehen	QS	MVAG VH/EH	MVAG FH	AOB	R	VA 2024	RA 2024	Differenz 2024	VA 2024	RA 2024	Differenz 2024
							Ergebnis/Vermögen			EH	Finanzierung	
6 300000	Kapitaltransfers von Bund, Bundesfonds und Bundeskammer	33	1311	3331	0401	A		46.808,71		0,00	0,00	0,00
2 810000	Erträge aus Leistungen	13	2114	3114	0304	E	439.900,00	142.242,33	-297.657,67	439.900,00	131.431,04	-308.468,96
2 810100	Erträge aus Leistungen	13	2114	3114	0304	E	0,00	3.471,48	3.471,48	0,00	3.458,28	3.458,28
2 810200	Leistungserlöse	13	2114	3114	0304	E	2.346.400,00	1.240.724,43	-1.105.675,57	2.346.400,00	1.089.205,18	-1.257.194,82
2 810300	Erträge aus Leistungen	13	2114	3114	0304	E	146.600,00	3.127,89	-143.472,11	146.600,00	0,00	-146.600,00
2 811000	Miete- und Pachtertrag	14	2115	3115	0304	E	0,00	3.430,14	3.430,14	0,00	3.430,14	3.430,14
2 813000	Erträge aus der Auflösung von Investitionszuschüssen (K		2127		0401	A	0,00	14.761,04	14.761,04			
2 829000	Sonstige Erträge	18	2116	3116	0304	E	0,00	1.085,16	1.085,16	0,00	1.085,16	1.085,16
2 860100	Transfers von Bund, Bundesfonds und Bundeskammern		2121	3121	0401	A	0,00	135.921,50	135.921,50	0,00	135.921,50	135.921,50
2 864000	Transfers von Unternehmen (ohne Finanzunternehmen) und	16	2123	3123	MD02	A	0,00	99.955,55	99.955,55	0,00	99.955,55	99.955,55
6 894000	Entnahmen von zweckgebundenen Haushaltsrücklagen		2301		0401	A	0,00	307.848,75	307.848,75			
5 042000	Amts-, Betriebs- und Geschäftsausstattung	41	1026	3415	0304	E		276.653,00		200.000,00	258.111,95	58.111,95
5 042500	Amts-, Betriebs- und Geschäftsausstattung, EDV	41	1026	3415	MD03	A		17.073,60		0,00	21.342,00	21.342,00
5 070500	Aktivierungsfähige Rechte (immaterielle Vermögenswerte)	42	1010	3411	MD03	A		10.770,14		0,00	10.034,80	10.034,80
1 400000	Geringwertige Wirtschaftsgüter (GWG)	23	2221	3221	0304	E	46.500,00	29.763,90	-16.736,10	46.500,00	29.425,93	-17.074,07
1 400500	Geringwertige Wirtschaftsgüter (GWG), EDV	23	2221	3221	MD03	A	0,00	4.895,74	4.895,74	0,00	11.433,24	11.433,24
1 402000	Verbrauchsgüter für innerbetriebliche Leistungen	23	2221	3221	0304	E	1.000,00	0,00	-1.000,00	1.000,00	0,00	-1.000,00
1 409000	Ersatzteile	23	2221	3221	0304	E	3.000,00	0,00	-3.000,00	3.000,00	0,00	-3.000,00
1 413000	Handelswaren	23	2221	3221	0304	E	10.000,00	683,76	-9.316,24	10.000,00	533,84	-9.466,16
1 430000	Lebensmittel	23	2221	3221	0304	E	325.000,00	717,17	-324.282,83	325.000,00	205,78	-324.794,22
1 454000	Reinigungsmittel	23	2221	3221	0304	E	20.500,00	7.856,89	-12.643,11	20.500,00	7.771,71	-12.728,29
1 455000	Chemische und sonstige artverwandte Mittel	23	2221	3221	0304	E	2.600,00	238,21	-2.361,79	2.600,00	238,21	-2.361,79
1 456000	Schreib-, Zeichen- und sonstige Büromittel	23	2221	3221	0304	E	5.200,00	3.623,39	-1.576,61	5.200,00	3.258,95	-1.941,05
1 457000	Druckwerke	23	2221	3221	0304	E	2.000,00	6.601,92	4.601,92	2.000,00	2.761,92	761,92
1 458000	Mittel zur ärztlichen Betreuung und Gesundheitsvorsorge	23	2221	3221	0304	E	43.500,00	21.690,51	-21.809,49	43.500,00	20.334,59	-23.165,41
1 459000	Sonstige Verbrauchsgüter	23	2221	3221	0304	E	21.000,00	5.127,34	-15.872,66	21.000,00	4.788,16	-16.211,84
1 501000	Geldbezüge der Beamten in handwerklicher Verwendung	20	2211	3211	MD02	A	0,00	23.024,41	23.024,41	0,00	23.024,41	23.024,41
1 510000	Geldbezüge der Vertragsbediensteten der Verwaltung	20	2211	3211	MD02	A	1.488.700,00	947.342,39	-541.357,61	1.488.700,00	947.342,39	-541.357,61
1 510100	Geldbezüge der Vertragsbediensteten der Verwaltung	20	2211	3211	MD02	A	0,00	4.082,51	4.082,51	0,00	4.082,51	4.082,51
1 511000	Geldbezüge d.Vertragsbediensteten in handwerkl.Verwend.	20	2211	3211	MD02	A	597.700,00	685.090,04	87.390,04	597.700,00	685.090,04	87.390,04
1 563000	Sonstige Aufwandsentschädigungen	20	2213	3213	MD02	A	0,00	1.813,75	1.813,75	0,00	1.813,75	1.813,75
1 565000	Mehrleistungsvergütungen	20	2211	3211	MD02	A	0,00	125.652,90	125.652,90	0,00	125.652,90	125.652,90
1 569000	Sonstige Nebengebühren	20	2211	3211	MD02	A	0,00	9.172,08	9.172,08	0,00	9.172,08	9.172,08
1 580000	Dienstgeberbeiträge z.Ausgleichsfonds f.Familienbeihilf	20	2212	3212	MD02	A	76.700,00	59.110,52	-17.589,48	76.700,00	59.110,52	-17.589,48
1 582000	Sonstige Dienstgeberbeiträge zur sozialen Sicherheit	20	2212	3212	MD02	A	450.200,00	385.733,59	-64.466,41	450.200,00	385.733,59	-64.466,41
1 600000	Energiebezüge	24	2222	3222	0600	B	0,00	99.915,14	99.915,14	0,00	93.831,81	93.831,81
1 614600	Instandhaltung von Gebäuden und Bauten (SIG treuhändisc	24	2224	3224	0601	B	0,00	63.062,99	63.062,99	0,00	0,00	0,00
1 617000	Instandhaltung von Fahrzeugen	24	2224	3224	0304	E	1.200,00	0,00	-1.200,00	1.200,00	0,00	-1.200,00

85970 Konto	Seniorenwohnhaus Lehen	QS	MVAG VH/EH	MVAG FH	AOB	R	VA 2024	RA 2024	Differenz 2024	VA 2024	RA 2024	Differenz 2024
							Ergebnis/Vermögen			EH	Finanzierung	
1 618000	Instandhaltung von sonstigen Anlagen	24	2224	3224	0304	E	21.000,00	40.916,57	19.916,57	21.000,00	40.916,57	19.916,57
1 618500	Instandhaltung von sonstigen Anlagen, EDV	24	2224	3224	MD03	A	0,00	9.427,60	9.427,60	0,00	9.427,60	9.427,60
1 621000	Sonstige Transporte	24	2222	3222	0304	E	5.300,00	0,00	-5.300,00	5.300,00	0,00	-5.300,00
1 621008	Sonstige Transporte (IV)	24	2222	3222	0304	E	0,00	1.147,75	1.147,75	0,00	1.147,75	1.147,75
1 630000	Postdienste	24	2222	3222	MD03	A	0,00	296,66	296,66	0,00	296,66	296,66
1 631000	Telekommunikationsdienste	24	2222	3222	MD03	A	0,00	20.516,68	20.516,68	0,00	18.566,68	18.566,68
1 680000	Planmäßige Abschreibung		2226		0401	A	0,00	86.263,76	86.263,76			
1 691000	Schadensvergütungen	24	2225	3225	0304	E	2.000,00	0,00	-2.000,00	2.000,00	0,00	-2.000,00
1 700000	Miet- und Pachtaufwand	24	2223	3223	0304	E	0,00	45.937,08	45.937,08	0,00	32.511,89	32.511,89
1 700500	Miet- und Pachtaufwand, EDV	24	2223	3223	MD03	A	0,00	440,70	440,70	0,00	440,70	440,70
1 700690	Miet- und Pachtaufwand (SIG treuhändisch)	24	2223	3223	0601	B	405.000,00	374.475,07	-30.524,93	405.000,00	171.588,76	-233.411,24
1 710000	Öffentliche Abgaben, ohne Gebühren gemäß FAG	24	2225	3225	0601	B	1.300,00	49.501,99	48.201,99	1.300,00	49.501,99	48.201,99
1 710100	Öffentliche Abgaben (Ausgaben), ohne Gebühren gemäß FAG	24	2225	3225	0304	E	0,00	41,16	41,16	0,00	41,16	41,16
1 710200	Öffentliche Abgaben, ohne Gebühren gemäß FAG		2225	3225	0401	A	0,00	141.556,97	141.556,97	0,00	141.556,97	141.556,97
1 711000	Gebühren f.d.Ben.v.Gemeindeeinr.u-anl.gem.FAG(Ausgaben)	24	2225	3225	0601	B	0,00	13.421,85	13.421,85	0,00	13.421,85	13.421,85
1 724000	Reisegebühren	24	2225	3225	MD02	A	0,00	17,60	17,60	0,00	17,60	17,60
1 724200	Reisegebühren	24	2225	3225	MD02	A	0,00	422,73	422,73	0,00	422,73	422,73
1 726000	Mitgliedsbeiträge an Institutionen	24	2225	3225	0304	E	1.100,00	630,00	-470,00	1.100,00	630,00	-470,00
1 728000	Entgelte für sonstige Leistungen	24	2225	3225	0304	E	65.000,00	17.799,81	-47.200,19	65.000,00	17.313,81	-47.686,19
1 728008	Entgelte für sonstige Leistungen, (iV)	24	2225	3225	0304	E	0,00	623,45	623,45	0,00	422,60	422,60
1 728070	Entgelte für sonstige Leistungen	24	2225	3225	0304	E	15.000,00	0,00	-15.000,00	15.000,00	0,00	-15.000,00
1 728500	Entgelte für sonstige Leistungen, EDV	24	2225	3225	MD03	A	0,00	21.137,70	21.137,70	0,00	21.311,70	21.311,70
1 728700	Entgelte für sonstige Leistungen - Wasser	24	2225	3225	0600	B	0,00	4.636,40	4.636,40	0,00	4.172,76	4.172,76
1 729000	Sonstige Aufwendungen	24	2225	3225	0304	E	1.000,00	0,00	-1.000,00	1.000,00	0,00	-1.000,00
	Summe Aktiva (Vermögen)							**304.496,74**				
	Summe Passiva (Vermögen)							**46.808,71**				
	Summe Erträge (Ergebnis)						**2.932.900,00**	**1.952.568,27**	**-980.331,73**			
	Summe Aufwendungen (Ergebnis)						**3.611.500,00**	**3.314.410,68**	**-297.089,32**			
	NETTOERGEBNIS						**-678.600,00**	**-1.361.842,41**	**-683.242,41**			
	Summe Einzahlungen (Finanzierung)									**2.932.900,00**	**1.464.486,85**	**-1.468.413,15**
	Summe Auszahlungen (Finanzierung)									**3.811.500,00**	**3.228.804,86**	**-582.695,14**
	NETTOFINANZIERUNGSSALDO									**-878.600,00**	**-1.764.318,01**	**-885.718,01**

Detailnachweis 2024

85980 Konto	Seniorenwohnheim Bolaring	QS	MVAG VH/EH	MVAG FH	AOB	R	VA 2024	RA 2024	Differenz 2024	VA 2024	RA 2024	Differenz 2024
							Ergebnis/Vermögen			EH	Finanzierung	
2 811000	Miete- und Pachtertrag	14	2115	3115	0304	E	0,00	14.869,64	14.869,64	0,00	14.869,64	14.869,64
2 828000	Rückersätze von Aufwendungen	18	2116	3116	0304	E	0,00	142,67	142,67	0,00	142,67	142,67
2 860000	Transfers von Bund, Bundesfonds und Bundeskammern	15	2121	3121	0401	A	11.000,00	0,00	-11.000,00	11.000,00	0,00	-11.000,00
5 042100	Amts-, Betriebs- und Geschäftsausstattung	41	1026	3415	0304	E		6.507,84		0,00	0,00	0,00
1 680000	Planmäßige Abschreibung		2226		0401	A	1.000,00	1.040,46	40,46			
	Summe Aktiva (Vermögen)							**6.507,84**				
	Summe Passiva (Vermögen)							**0,00**				
	Summe Erträge (Ergebnis)						**11.000,00**	**15.012,31**	**4.012,31**			
	Summe Aufwendungen (Ergebnis)						**1.000,00**	**1.040,46**	**40,46**			
	NETTOERGEBNIS						**10.000,00**	**13.971,85**	**3.971,85**			
	Summe Einzahlungen (Finanzierung)									**11.000,00**	**15.012,31**	**4.012,31**
	Summe Auszahlungen (Finanzierung)									**0,00**	**0,00**	**0,00**
	NETTOFINANZIERUNGSSALDO									**11.000,00**	**15.012,31**	**4.012,31**

85990 Konto	Senioreneinrichtungen	QS	MVAG VH/EH	MVAG FH	AOB	R	VA 2024	RA 2024	Differenz 2024	VA 2024	RA 2024	Differenz 2024
							Ergebnis/Vermögen			EH	Finanzierung	
2 341000	Investitionsdarlehen von Ländern,Landesfonds u.-kammern	54	1411	3511	0401	A		2.844.148,13		0,00	0,00	0,00
2 391000	sonstige kurfristige Rückstellungen	55	1534		0401	A		250.000,00		0,00	0,00	0,00
2 810100	Erträge aus Leistungen	13	2114	3114	0304	E	0,00	51,54	51,54	0,00	51,54	51,54
2 817000	Erträge aus der Auflösung von sonstigen Rückstellungen		2117		0401	A	0,00	150.000,00	150.000,00			
2 828000	Rückersätze von Aufwendungen	18	2116	3116	0304	E	0,00	79.885,78	79.885,78	0,00	79.735,97	79.735,97
2 829000	Sonstige Erträge	18	2116	3116	0304	E	0,00	11.619,59	11.619,59	0,00	14.895,17	14.895,17
2 860000	Transfers von Bund, Bundesfonds und Bundeskammern	15	2121	3121	0401	A	640.000,00	450.620,56	-189.379,44	640.000,00	450.620,56	-189.379,44
6 894000	Entnahmen von zweckgebundenen Haushaltsrücklagen		2301		0401	A	65.000,00	13.209,07	-51.790,93			
2 934000	zweckgebundene Haushaltsrücklagen		1230		0401	A		158.730,99		0,00	0,00	0,00
5 006000	Sonstige Grundstückseinrichtungen	40	1021	3412	0401	A		940.125,00		0,00	0,00	0,00
5 042000	Amts-, Betriebs- und Geschäftsausstattung	41	1026	3415	0304	E		2.689,68		70.000,00	1.599,95	-68.400,05
5 042500	Amts-, Betriebs- und Geschäftsausstattung, EDV	41	1026	3415	MD03	A		4.086,09		0,00	3.509,12	3.509,12
5 070500	Aktivierungsfähige Rechte (immaterielle Vermögenswerte)	42	1010	3411	MD03	A		8.040,00		0,00	8.100,00	8.100,00
1 290000	Aktive Rechnungsabgrenzung		1170	4210	0401	A		4.874,22		0,00	0,00	0,00
1 341000	Investitionsdarlehen von Ländern,Landesfonds u.-kammern	64		3611	0401	A		0,00		44.800,00	47.810,26	3.010,26
1 346000	Investitionsdarlehen von Finanzunternehmen	65		3614	0401	A		0,00		70.700,00	69.999,95	-700,05
1 400000	Geringwertige Wirtschaftsgüter (GWG)	23	2221	3221	0304	E	5.400,00	4.721,31	-678,69	5.400,00	5.581,31	181,31
1 400008	Geringwertige Wirtschaftsgüter des Anlagevermögens, (iV	23	2221	3221	0304	E	100,00	0,00	-100,00	100,00	0,00	-100,00
1 400500	Geringwertige Wirtschaftsgüter (GWG), EDV	23	2221	3221	MD03	A	0,00	1.310,00	1.310,00	0,00	1.310,00	1.310,00
1 413000	Handelswaren	23	2221	3221	0304	E	600,00	0,00	-600,00	600,00	0,00	-600,00
1 413100	Handelswaren	23	2221	3221	0304	E	2.000,00	0,00	-2.000,00	2.000,00	0,00	-2.000,00
1 430000	Lebensmittel	23	2221	3221	0304	E	0,00	280,00	280,00	0,00	426,60	426,60
1 430008	Lebensmittel, (iV)	23	2221	3221	0304	E	0,00	40,00	40,00	0,00	166,06	166,06
1 452009	Treibstoffe (VE)	23	2221	3221	0304	E	0,00	836,97	836,97	0,00	836,97	836,97
1 456000	Schreib-, Zeichen- und sonstige Büromittel	23	2221	3221	0304	E	2.000,00	1.540,01	-459,99	2.000,00	1.540,01	-459,99
1 457000	Druckwerke	23	2221	3221	0304	E	20.000,00	17.398,55	-2.601,45	20.000,00	9.083,68	-10.916,32
1 458000	Mittel zur ärztlichen Betreuung und Gesundheitsvorsorge	23	2221	3221	0304	E	20.000,00	1.761,47	-18.238,53	20.000,00	1.761,47	-18.238,53
1 459000	Sonstige Verbrauchsgüter	23	2221	3221	0304	E	300,00	317,63	17,63	300,00	317,63	17,63
1 500000	Geldbezüge der Beamten der Verwaltung	20	2211	3211	MD02	A	222.600,00	311.504,27	88.904,27	222.600,00	311.504,27	88.904,27
1 510000	Geldbezüge der Vertragsbediensteten der Verwaltung	20	2211	3211	MD02	A	1.123.600,00	1.223.890,22	100.290,22	1.123.600,00	1.223.890,22	100.290,22
1 563000	Sonstige Aufwandsentschädigungen	20	2213	3213	MD02	A	2.000,00	4.316,19	2.316,19	2.000,00	4.316,19	2.316,19
1 564000	Vergütungen für Nebentätigkeit	20	2211	3211	MD02	A	2.100,00	0,00	-2.100,00	2.100,00	0,00	-2.100,00
1 565000	Mehrleistungsvergütungen	20	2211	3211	MD02	A	49.600,00	43.334,95	-6.265,05	49.600,00	43.334,95	-6.265,05
1 569000	Sonstige Nebengebühren	20	2211	3211	MD02	A	13.000,00	10.191,63	-2.808,37	13.000,00	10.191,63	-2.808,37
1 580000	Dienstgeberbeiträge z.Ausgleichsfonds f.Familienbeihilf	20	2212	3212	MD02	A	44.900,00	48.099,87	3.199,87	44.900,00	48.099,87	3.199,87
1 582000	Sonstige Dienstgeberbeiträge zur sozialen Sicherheit	20	2212	3212	MD02	A	235.600,00	279.922,97	44.322,97	235.600,00	279.922,97	44.322,97
1 617008	Instandhaltung von Fahrzeugen, (iV)	24	2224	3224	0304	E	0,00	851,10	851,10	0,00	851,10	851,10
1 630000	Postdienste	24	2222	3222	MD03	A	3.500,00	1.713,85	-1.786,15	3.500,00	1.713,85	-1.786,15

85990 Konto	Senioreneinrichtungen	QS	MVAG VH/EH	MVAG FH	AOB	R	VA 2024	RA 2024	Differenz 2024	VA 2024	RA 2024	Differenz 2024
							Ergebnis/Vermögen			EH	Finanzierung	
1 631000	Telekommunikationsdienste	24	2222	3222	MD03	A	7.000,00	4.872,45	-2.127,55	7.000,00	4.872,45	-2.127,55
1 640000	Rechts- und Beratungsaufwand	24	2222	3222	0304	E	5.000,00	42.138,13	37.138,13	5.000,00	52.305,32	47.305,32
1 650000	Zinsen für Finanzschulden in Euro	25	2241	3241	0401	A	22.000,00	21.942,22	-57,78	22.000,00	23.744,87	1.744,87
1 659000	Geldverkehrs- und Bankspesen	24	2244	3244	0304	E	2.500,00	840,73	-1.659,27	2.500,00	840,73	-1.659,27
1 670000	Versicherungen	24	2222	3222	0400	A	6.200,00	6.275,21	75,21	6.200,00	6.275,21	75,21
1 680000	Planmäßige Abschreibung		2226		0401	A	8.900,00	4.051,55	-4.848,45			
1 689000	Dotierung von sonstigen Rückstellungen		2226		0401	A	0,00	250.000,00	250.000,00			
1 700500	Miet- und Pachtaufwand, EDV	24	2223	3223	MD03	A	1.000,00	985,56	-14,44	1.000,00	985,56	-14,44
1 700690	Miet- und Pachtaufwand (SIG treuhändisch)	24	2223	3223	0601	B	49.000,00	59.199,68	10.199,68	49.000,00	66.782,71	17.782,71
1 710000	Öffentliche Abgaben, ohne Gebühren gemäß FAG	24	2225	3225	0401	A	854.200,00	458.187,65	-396.012,35	854.200,00	458.187,65	-396.012,35
1 710100	Öffentliche Abgaben (Ausgaben), ohne Gebühren gemäß FAG	24	2225	3225	0304	E	1.000,00	1.176,38	176,38	1.000,00	1.176,38	176,38
1 722000	Rückersätze von Erträgen	24	2225	3225	0304	E	150.000,00	124.935,14	-25.064,86	150.000,00	124.935,14	-25.064,86
1 723000	Amtspauschalien und Repräsentationsaufwendungen	24	2225	3225	0304	E	20.000,00	469,31	-19.530,69	20.000,00	718,23	-19.281,77
1 723008	Amtspauschalien und Repräsentationsausgaben (iV)	24	2225	3225	0304	E	0,00	851,97	851,97	0,00	263,64	263,64
1 724000	Reisegebühren	24	2225	3225	MD02	A	6.000,00	4.445,62	-1.554,38	6.000,00	4.445,62	-1.554,38
1 724100	Reisegebühren	24	2225	3225	MD02	A	1.800,00	699,18	-1.100,82	1.800,00	699,18	-1.100,82
1 724200	Reisegebühren	24	2225	3225	MD02	A	3.500,00	4.227,27	727,27	3.500,00	4.227,27	727,27
1 728000	Entgelte für sonstige Leistungen	24	2225	3225	0304	E	500.500,00	368.053,13	-132.446,87	500.500,00	365.793,99	-134.706,01
1 728008	Entgelte für sonstige Leistungen, (iV)	24	2225	3225	0304	E	0,00	67,29	67,29	0,00	67,29	67,29
1 728070	Entgelte für sonstige Leistungen	24	2225	3225	0304	E	50.000,00	11.406,28	-38.593,72	50.000,00	11.406,28	-38.593,72
1 728100	Entgelte für sonstige Leistungen	24	2225	3225	0304	E	1.500,00	0,00	-1.500,00	1.500,00	0,00	-1.500,00
1 728500	Entgelte für sonstige Leistungen, EDV	24	2225	3225	MD03	A	198.000,00	22.671,53	-175.328,47	198.000,00	21.881,53	-176.118,47
1 729000	Sonstige Aufwendungen	24	2225	3225	0304	E	280.000,00	246.944,46	-33.055,54	280.000,00	248.036,46	-31.963,54
1 729100	Sonstige Aufwendungen	24	2225	3225	0304	E	2.000,00	0,00	-2.000,00	2.000,00	0,00	-2.000,00
	Summe Aktiva (Vermögen)							**959.814,99**				
	Summe Passiva (Vermögen)							**3.252.879,12**				
	Summe Erträge (Ergebnis)						**705.000,00**	**705.386,54**	**386,54**			
	Summe Aufwendungen (Ergebnis)						**3.917.400,00**	**3.586.471,73**	**-330.928,27**			
	NETTOERGEBNIS						**-3.212.400,00**	**-2.881.085,19**	**331.314,81**			
	Summe Einzahlungen (Finanzierung)									**640.000,00**	**545.303,24**	**-94.696,76**
	Summe Auszahlungen (Finanzierung)									**4.094.000,00**	**3.473.513,57**	**-620.486,43**
	NETTOFINANZIERUNGSSALDO									**-3.454.000,00**	**-2.928.210,33**	**525.789,67**

85991 Konto	Senioreneinrichtungen	QS	MVAG VH/EH	MVAG FH	AOB	R	VA 2024	RA 2024	Differenz 2024	VA 2024	RA 2024	Differenz 2024
							Ergebnis/Vermögen		EH	Finanzierung		
6 300000	Kapitaltransfers von Bund, Bundesfonds und Bundeskammer	33	1311	3331	0601	B		841.843,12		0,00	0,00	0,00
6 301000	Kapitaltransfers von Ländern, Landesfonds und Landeskam	33	1311	3331	0300	E		1.070.511,64		0,00	0,00	0,00
6 301100	Kapitaltransf. v. Ländern, Landes-/fonds u. Kammern (GA	33	1311	3331	0400	A		44.289,89		431.100,00	177.828,05	-253.271,95
2 813000	Erträge aus der Auflösung von Investitionszuschüssen (K		2127		0401	A	49.000,00	219.444,55	170.444,55			
6 894000	Entnahmen von zweckgebundenen Haushaltsrücklagen		2301		0401	A	300.300,00	131.252,18	-169.047,82			
5 000000	Bebaute Grundstücke	40	1021	3412	0401	A		45.266.791,00		0,00	0,00	0,00
5 010000	Gebäude und Bauten	40	1022	3413	0401	A		62.563.518,70		0,00	0,00	0,00
5 010600	Gebäude und Bauten	40	1022	3413	0601	B		0,00		750.000,00	136.307,98	-613.692,02
5 042100	Amts-, Betriebs- und Geschäftsausstattung	41	1026	3415	0304	E		0,00		5.000,00	0,00	-5.000,00
1 280000	Geleistete Anzahlungen	40	1028	3425	0401	A		37.525,00		0,00	0,00	0,00
1 680000	Planmäßige Abschreibung		2226		0401	A	40.500,00	0,00	-40.500,00			
5 786000	Kapitaltrans. an Beteil. einer/s Gde./-verb.	44	2232	3432	0401	A	0,00	300.178,84	300.178,84	0,00	0,00	0,00
	Summe Aktiva (Vermögen)							**107.867.834,70**				
	Summe Passiva (Vermögen)							**1.956.644,65**				
	Summe Erträge (Ergebnis)						**349.300,00**	**350.696,73**	**1.396,73**			
	Summe Aufwendungen (Ergebnis)						**40.500,00**	**300.178,84**	**259.678,84**			
	NETTOERGEBNIS						**308.800,00**	**50.517,89**	**-258.282,11**			
	Summe Einzahlungen (Finanzierung)									**431.100,00**	**177.828,05**	**-253.271,95**
	Summe Auszahlungen (Finanzierung)									**755.000,00**	**136.307,98**	**-618.692,02**
	NETTOFINANZIERUNGSSALDO									**-323.900,00**	**41.520,07**	**365.420,07**

85992 Konto	Schloss Hellbrunn Shop	QS	MVAG VH/EH	MVAG FH	AOB	R	VA 2024	RA 2024	Differenz 2024	VA 2024	RA 2024	Differenz 2024
							Ergebnis/Vermögen			EH	Finanzierung	
2 808000	Veräußerungen von Waren	16	2116	3116	0702	E	400.000,00	479.692,99	79.692,99	400.000,00	481.040,70	81.040,70
2 808008	Veräußerung von Waren, (iV)	16	2116	3116	0702	E	1.000,00	261,36	-738,64	1.000,00	759,77	-240,23
2 817000	Erträge aus der Auflösung von sonstigen Rückstellungen		2117		0401	A	2.500,00	9.199,00	6.699,00			
5 042100	Amts-, Betriebs- und Geschäftsausstattung	41	1026	3415	0702	E		4.801,80		0,00	0,00	0,00
1 113000	Handelswaren	41	1141	3221	0401	A		34.866,35		0,00	0,00	0,00
1 400000	Geringwertige Wirtschaftsgüter (GWG)	23	2221	3221	0702	E	1.000,00	535,89	-464,11	1.000,00	535,89	-464,11
1 413000	Handelswaren	23	2221	3221	0702	E	190.000,00	198.216,53	8.216,53	190.000,00	192.034,68	2.034,68
1 413008	Handelswaren, (iV)	23	2221	3221	0702	E	1.500,00	1.142,75	-357,25	1.500,00	1.191,71	-308,29
1 454000	Reinigungsmittel	23	2221	3221	0702	E	200,00	0,00	-200,00	200,00	0,00	-200,00
1 456000	Schreib-, Zeichen- und sonstige Büromittel	23	2221	3221	0702	E	100,00	122,43	22,43	100,00	122,43	22,43
1 459100	Sonstige Verbrauchsgüter	23	2221	3221	0702	E	2.500,00	386,09	-2.113,91	2.500,00	423,52	-2.076,48
1 510000	Geldbezüge der Vertragsbediensteten der Verwaltung	20	2211	3211	MD02	A	83.300,00	19.266,80	-64.033,20	83.300,00	19.266,80	-64.033,20
1 565000	Mehrleistungsvergütungen	20	2211	3211	MD02	A	3.400,00	764,26	-2.635,74	3.400,00	764,26	-2.635,74
1 569000	Sonstige Nebengebühren	20	2211	3211	MD02	A	1.600,00	602,44	-997,56	1.600,00	602,44	-997,56
1 580000	Dienstgeberbeiträge z.Ausgleichsfonds f.Familienbeihilf	20	2212	3212	MD02	A	3.300,00	763,44	-2.536,56	3.300,00	763,44	-2.536,56
1 582000	Sonstige Dienstgeberbeiträge zur sozialen Sicherheit	20	2212	3212	MD02	A	17.400,00	4.721,31	-12.678,69	17.400,00	4.721,31	-12.678,69
1 618000	Instandhaltung von sonstigen Anlagen	24	2224	3224	0702	E	500,00	244,89	-255,11	500,00	244,89	-255,11
1 631000	Telekommunikationsdienste	24	2222	3222	MD03	A	100,00	156,79	56,79	100,00	156,79	56,79
1 680000	Planmäßige Abschreibung		2226		0401	A	2.200,00	2.212,72	12,72			
1 689000	Dotierung von sonstigen Rückstellungen		2226		0401	A	2.500,00	0,00	-2.500,00			
1 698000	Sonst. Werberichtigungen z. kurz-u.langfristigen Vermög		2226		0401	A	0,00	2.447,93	2.447,93			
1 710000	Öffentliche Abgaben, ohne Gebühren gemäß FAG	24	2225	3225	0702	E	20.000,00	11.800,60	-8.199,40	20.000,00	11.800,60	-8.199,40
1 728000	Entgelte für sonstige Leistungen	24	2225	3225	0702	E	3.000,00	2.595,60	-404,40	3.000,00	2.595,60	-404,40
	Summe Aktiva (Vermögen)							**39.668,15**				
	Summe Passiva (Vermögen)							**0,00**				
	Summe Erträge (Ergebnis)						**403.500,00**	**489.153,35**	**85.653,35**			
	Summe Aufwendungen (Ergebnis)						**332.600,00**	**245.980,47**	**-86.619,53**			
	NETTOERGEBNIS						**70.900,00**	**243.172,88**	**172.272,88**			
	Summe Einzahlungen (Finanzierung)									**401.000,00**	**481.800,47**	**80.800,47**
	Summe Auszahlungen (Finanzierung)									**327.900,00**	**235.224,36**	**-92.675,64**
	NETTOFINANZIERUNGSSALDO									**73.100,00**	**246.576,11**	**173.476,11**

86900 Peter-Pfenninger-Schenkung	QS	MVAG	MVAG	AOB	R	VA 2024	RA 2024	Differenz 2024	VA 2024	RA 2024	Differenz 2024
Konto		VH/EH	FH			Ergebnis/Vermögen		EH	Finanzierung		
2 808000 Veräußerungen von Waren	16	2116	3116	PS00	0	0,00	115,00	115,00	0,00	115,00	115,00
2 810000 Erträge aus Leistungen	13	2114	3114	PS00	0	1.300,00	1.300,00	0,00	1.300,00	1.300,00	0,00
2 811000 Miete- und Pachtertrag	14	2115	3115	PS00	0	108.000,00	112.289,26	4.289,26	108.000,00	117.817,26	9.817,26
2 823000 sonstige Zinserträge	14	2131	3131	PS00	0	500,00	9.842,17	9.342,17	500,00	9.842,17	9.342,17
2 829000 Sonstige Erträge	18	2116	3116	PS00	0	12.000,00	35.079,98	23.079,98	12.000,00	34.977,98	22.977,98
2 864000 Transfers von Unternehmen (ohne Finanzunternehmen) und	16	2123	3123	PS00	0	200,00	0,00	-200,00	200,00	0,00	-200,00
2 867000 Transfers von privaten Organisationen ohne Erwerbszweck	16	2124	3124	PS00	0	100,00	1.490,00	1.390,00	100,00	400,00	300,00
2 868000 Transfers von privaten Haushalten	16	2124	3124	PS00	0	1.500,00	4.297,50	2.797,50	1.500,00	4.297,50	2.797,50
2 934100 zweckgebundene Haushaltsrücklagen, Sonder RL		1230		0401	A		263.849,65		0,00	0,00	0,00
5 000000 Bebaute Grundstücke	40	1021	3412	0401	A		127.351,00		0,00	0,00	0,00
5 001000 Unbebaute Grundstücke	40	1021	3412	0401	A		295.117,00		0,00	0,00	0,00
5 004000 Wasser- und Abwasserbauten und -anlagen	40	1023	3412	PS00	0		0,00		100,00	0,00	-100,00
5 010000 Gebäude und Bauten	40	1022	3413	PS00	0		417.698,28		100,00	0,00	-100,00
5 020000 Maschinen und maschinelle Anlagen	41	1025	3414	PS00	0		3.167,25		100,00	0,00	-100,00
5 030000 Werkzeuge und sonstige Erzeugungsmittel	41	1025	3414	PS00	0		0,00		100,00	0,00	-100,00
5 042100 Amts-, Betriebs- und Geschäftsausstattung	41	1026	3415	PS00	0		10.609,59		1.000,00	0,00	-1.000,00
5 070000 Aktivierungsfähige Rechte (immaterielle Vermögenswerte)	42	1010	3411	0401	A		16.209,04		0,00	0,00	0,00
5 085000 Zur Veräußerung verfügbare Finanzinstrumente - langfris	60	1032	3650	PS00	0		0,00		100,00	0,00	-100,00
1 113000 Handelswaren	41	1141	3221	0401	A		828,00		0,00	2.310,00	2.310,00
1 284000 Sonstige langfristige Forderungen		1063		0401	A		7,27		0,00	0,00	0,00
1 290000 Aktive Rechnungsabgrenzung		1170	3221	PS00	0		605,41		0,00	0,00	0,00
1 400000 Geringwertige Wirtschaftsgüter (GWG)	23	2221	3221	PS00	0	1.500,00	2.208,54	708,54	1.500,00	2.208,54	708,54
1 409000 Ersatzteile	23	2221	3221	PS00	0	100,00	97,96	-2,04	100,00	97,96	-2,04
1 413000 Handelswaren	23	2221	3221	PS00	0	2.600,00	980,48	-1.619,52	2.600,00	980,48	-1.619,52
1 420000 Roh-, Hilfs- und Baustoffe	23	2221	3221	PS00	0	45.500,00	39.128,13	-6.371,87	45.500,00	24.894,13	-20.605,87
1 430000 Lebensmittel	23	2221	3221	PS00	0	6.000,00	6.720,09	720,09	6.000,00	6.681,87	681,87
1 431000 Futtermittel	23	2221	3221	PS00	0	200,00	94,80	-105,20	200,00	94,80	-105,20
1 452000 Treibstoffe	23	2221	3221	PS00	0	700,00	648,04	-51,96	700,00	648,04	-51,96
1 453000 Schmier- und Schleifmittel	23	2221	3221	PS00	0	100,00	0,00	-100,00	100,00	0,00	-100,00
1 454000 Reinigungsmittel	23	2221	3221	PS00	0	100,00	103,31	3,31	100,00	103,31	3,31
1 455000 Chemische und sonstige artverwandte Mittel	23	2221	3221	PS00	0	300,00	465,10	165,10	300,00	465,10	165,10
1 456000 Schreib-, Zeichen- und sonstige Büromittel	23	2221	3221	PS00	0	1.000,00	1.607,40	607,40	1.000,00	1.607,40	607,40
1 457000 Druckwerke	23	2221	3221	PS00	0	3.000,00	543,27	-2.456,73	3.000,00	543,27	-2.456,73
1 459000 Sonstige Verbrauchsgüter	23	2221	3221	PS00	0	400,00	302,17	-97,83	400,00	302,17	-97,83
1 600000 Energiebezüge	24	2222	3222	PS00	0	4.300,00	4.793,03	493,03	4.300,00	5.181,93	881,93
1 610000 Instandhaltung von Grund und Boden	24	2224	3224	PS00	0	100,00	0,00	-100,00	100,00	0,00	-100,00
1 612000 Instandhaltung von Wasser- und Abwasserbauten und -anla	24	2224	3224	PS00	0	100,00	0,00	-100,00	100,00	0,00	-100,00
1 613000 Instandhaltungen von sonstigen Grundstückseinrichtungen	24	2224	3224	PS00	0	100,00	0,00	-100,00	100,00	0,00	-100,00

86900 Konto	Peter-Pfenninger-Schenkung	QS	MVAG VH/EH	MVAG FH	AOB	R	VA 2024	RA 2024	Differenz 2024	VA 2024	RA 2024	Differenz 2024
							Ergebnis/Vermögen			EH	Finanzierung	
1 614000	Instandhaltung von Gebäuden und Bauten	24	2224	3224	PS00	0	800,00	139,50	-660,50	800,00	139,50	-660,50
1 617000	Instandhaltung von Fahrzeugen	24	2224	3224	PS00	0	800,00	3.083,21	2.283,21	800,00	3.083,21	2.283,21
1 618000	Instandhaltung von sonstigen Anlagen	24	2224	3224	PS00	0	2.000,00	1.009,63	-990,37	2.000,00	1.009,63	-990,37
1 619000	Instandhaltung von Sonderanlagen	24	2224	3224	PS00	0	100,00	0,00	-100,00	100,00	0,00	-100,00
1 630000	Postdienste	24	2222	3222	PS00	0	300,00	256,70	-43,30	300,00	256,70	-43,30
1 631000	Telekommunikationsdienste	24	2222	3222	PS00	0	600,00	801,44	201,44	600,00	801,44	201,44
1 640000	Rechts- und Beratungsaufwand	24	2222	3222	PS00	0	100,00	0,00	-100,00	100,00	0,00	-100,00
1 659000	Geldverkehrs- und Bankspesen	24	2244	3244	PS00	0	500,00	362,60	-137,40	500,00	362,60	-137,40
1 670000	Versicherungen	24	2222	3222	PS00	0	4.900,00	4.724,35	-175,65	4.900,00	4.724,35	-175,65
1 680000	Planmäßige Abschreibung		2226		0401	A	16.600,00	16.711,69	111,69			
1 690000	Abschreibung von Forderungen (Schadensfälle)		2225		0401	A	0,00	3.905,62	3.905,62			
1 710000	Öffentliche Abgaben, ohne Gebühren gemäß FAG	24	2225	3225	PS00	0	2.700,00	5.461,21	2.761,21	2.700,00	5.461,21	2.761,21
1 711000	Gebühren f.d.Ben.v.Gemeindeeinr.u-anl.gem.FAG(Ausgaben)	24	2225	3225	PS00	0	700,00	297,39	-402,61	700,00	297,39	-402,61
1 723000	Amtspauschalien und Repräsentationsaufwendungen	24	2225	3225	PS00	0	3.000,00	3.326,90	326,90	3.000,00	3.326,90	326,90
1 728000	Entgelte für sonstige Leistungen	24	2225	3225	PS00	0	18.000,00	19.982,38	1.982,38	18.000,00	19.982,38	1.982,38
1 728070	Entgelte für sonstige Leistungen	24	2225	3225	PS00	0	15.000,00	17.422,20	2.422,20	15.000,00	17.787,68	2.787,68
1 729000	Sonstige Aufwendungen	24	2225	3225	PS00	0	100,00	299,96	199,96	100,00	299,96	199,96
1 755000	Transfers an Unternehmen (ohne Finanzunternehmen) und a	27	2233	3233	PS00	0	100,00	0,00	-100,00	100,00	0,00	-100,00
1 757000	Transfers an private Organisationen ohne Erwerbszweck	27	2234	3234	PS00	0	3.500,00	5.805,00	2.305,00	3.500,00	5.805,00	2.305,00
1 768000	Sonstige Transfers an private Haushalte	27	2234	3234	PS00	0	100,00	0,00	-100,00	100,00	0,00	-100,00
1 777000	Kapitaltransfers an private Organisationen ohne Erwerbs	44	2234	3434	PS00	0	100,00	0,00	-100,00	100,00	0,00	-100,00
1 794000	Zuweisung an zweckgebundene Haushaltsrücklagen		2401		PS00	0	0,00	23.131,81	23.131,81			
	Summe Aktiva (Vermögen)							**871.592,84**				
	Summe Passiva (Vermögen)							**263.849,65**				
	Summe Erträge (Ergebnis)						**123.600,00**	**164.413,91**	**40.813,91**			
	Summe Aufwendungen (Ergebnis)						**136.100,00**	**164.413,91**	**28.313,91**			
	NETTOERGEBNIS						**-12.500,00**	**0,00**	**12.500,00**			
	Summe Einzahlungen (Finanzierung)									**123.600,00**	**168.749,91**	**45.149,91**
	Summe Auszahlungen (Finanzierung)									**121.000,00**	**109.456,95**	**-11.543,05**
	NETTOFINANZIERUNGSSALDO									**2.600,00**	**59.292,96**	**56.692,96**

87000 Konto	Notstromanlage Gstättengasse	QS	MVAG VH/EH	MVAG FH	AOB	R	VA 2024	RA 2024	Differenz 2024	VA 2024	RA 2024	Differenz 2024
							Ergebnis/Vermögen			EH	Finanzierung	
6 300000	Kapitaltransfers von Bund, Bundesfonds und Bundeskammer	33	1311	3331	0701	C		76.000,00		0,00	0,00	0,00
2 810000	Erträge aus Leistungen	13	2114	3114	0701	C	100.000,00	40.713,59	-59.286,41	100.000,00	37.984,14	-62.015,86
2 810009	Erträge aus Leistungen	13	2114	3114	0701	C	20.000,00	0,00	-20.000,00	20.000,00	0,00	-20.000,00
2 813000	Erträge aus der Auflösung von Investitionszuschüssen (K		2127		0401	A	4.800,00	4.750,00	-50,00			
5 042200	Amts-, Betriebs- und Geschäftsausstattung	41	1026	3415	0701	C		8.754,40		10.000,00	7.754,74	-2.245,26
5 050000	Sonderanlagen	40	1024	3412	0701	C		276.325,24		20.000,00	29.875,75	9.875,75
1 400000	Geringwertige Wirtschaftsgüter (GWG)	23	2221	3221	0701	C	2.000,00	5.026,18	3.026,18	2.000,00	4.489,63	2.489,63
1 402000	Verbrauchsgüter für innerbetriebliche Leistungen	23	2221	3221	0701	C	500,00	1.189,15	689,15	500,00	1.189,15	689,15
1 409000	Ersatzteile	23	2221	3221	0701	C	200,00	893,75	693,75	200,00	893,75	693,75
1 452000	Treibstoffe	23	2221	3221	0701	C	500,00	542,56	42,56	500,00	542,56	42,56
1 453000	Schmier- und Schleifmittel	23	2221	3221	0701	C	500,00	0,00	-500,00	500,00	0,00	-500,00
1 454000	Reinigungsmittel	23	2221	3221	0701	C	200,00	244,03	44,03	200,00	244,03	44,03
1 459000	Sonstige Verbrauchsgüter	23	2221	3221	0701	C	200,00	350,28	150,28	200,00	350,28	150,28
1 600000	Energiebezüge	24	2222	3222	0600	B	2.500,00	605,17	-1.894,83	2.500,00	607,75	-1.892,25
1 612008	Instandhaltung von Wasser- und Kanalisationsanlagen (iV	24	2224	3224	0701	C	3.000,00	3.081,63	81,63	3.000,00	3.081,63	81,63
1 618000	Instandhaltung von sonstigen Anlagen	24	2224	3224	0701	C	500,00	0,00	-500,00	500,00	0,00	-500,00
1 619000	Instandhaltung von Sonderanlagen	24	2224	3224	0701	C	5.000,00	0,00	-5.000,00	5.000,00	0,00	-5.000,00
1 631000	Telekommunikationsdienste	24	2222	3222	MD03	A	2.000,00	746,33	-1.253,67	2.000,00	746,33	-1.253,67
1 680000	Planmäßige Abschreibung		2226		0401	A	18.100,00	17.895,06	-204,94			
1 700000	Miet- und Pachtaufwand	24	2223	3223	0701	C	6.000,00	5.299,09	-700,91	6.000,00	5.299,09	-700,91
1 710000	Öffentliche Abgaben, ohne Gebühren gemäß FAG	24	2225	3225	0701	C	500,00	108,59	-391,41	500,00	108,59	-391,41
1 711000	Gebühren f.d.Ben.v.Gemeindeeinr.u-anl.gem.FAG(Ausgaben)	24	2225	3225	0701	C	100,00	0,00	-100,00	100,00	0,00	-100,00
1 728700	Entgelte für sonstige Leistungen - Wasser	24	2225	3225	0600	B	100,00	0,00	-100,00	100,00	0,00	-100,00
	Summe Aktiva (Vermögen)							**285.079,64**				
	Summe Passiva (Vermögen)							**76.000,00**				
	Summe Erträge (Ergebnis)						**124.800,00**	**45.463,59**	**-79.336,41**			
	Summe Aufwendungen (Ergebnis)						**41.900,00**	**35.981,82**	**-5.918,18**			
	NETTOERGEBNIS						**82.900,00**	**9.481,77**	**-73.418,23**			
	Summe Einzahlungen (Finanzierung)									**120.000,00**	**37.984,14**	**-82.015,86**
	Summe Auszahlungen (Finanzierung)									**53.800,00**	**55.183,28**	**1.383,28**
	NETTOFINANZIERUNGSSALDO									**66.200,00**	**-17.199,14**	**-83.399,14**

87001 Konto	Photovoltaikanlagen, Errichtung	QS	MVAG VH/EH	MVAG FH	AOB	R	VA 2024	RA 2024	Differenz 2024	VA 2024	RA 2024	Differenz 2024
							Ergebnis/Vermögen			EH	Finanzierung	
6 300000	Kapitaltransfers von Bund, Bundesfonds und Bundeskammer	33	1311	3331	0600	B		72.000,00		0,00	0,00	0,00
6 300900	Kapitaltransf. v. Bund, B.-/fonds u. kammern (KIG 2023)	33	1311	3331	0600	B		210.000,00		0,00	37.500,00	37.500,00
6 301100	Kapitaltransf. v. Ländern, Landes-/fonds u. Kammern (GA	33	1311	3331	0400	A		209.905,03		172.400,00	0,00	-172.400,00
2 813000	Erträge aus der Auflösung von Investitionszuschüssen (K		2127		0401	A	6.000,00	36.548,52	30.548,52			
2 828000	Rückersätze von Aufwendungen	18	2116	3116	0601	B	0,00	2.320,20	2.320,20	0,00	2.320,20	2.320,20
5 050000	Sonderanlagen	40	1024	3412	0600	B		714.344,18		300.000,00	248.535,27	-51.464,73
5 060000	Anlagen in Bau	40	1028	3412	0401	A		57.659,30		0,00	0,00	0,00
1 680000	Planmäßige Abschreibung		2226		0401	A	40.900,00	53.300,51	12.400,51			
1 683000	Verluste aus dem Abgang v. Sachanl. u. immat. Vermögens		2226		0401	A	0,00	1.906,67	1.906,67			
	Summe Aktiva (Vermögen)							**772.003,48**				
	Summe Passiva (Vermögen)							**491.905,03**				
	Summe Erträge (Ergebnis)						**6.000,00**	**38.868,72**	**32.868,72**			
	Summe Aufwendungen (Ergebnis)						**40.900,00**	**55.207,18**	**14.307,18**			
	NETTOERGEBNIS						**-34.900,00**	**-16.338,46**	**18.561,54**			
	Summe Einzahlungen (Finanzierung)									**172.400,00**	**39.820,20**	**-132.579,80**
	Summe Auszahlungen (Finanzierung)									**300.000,00**	**248.535,27**	**-51.464,73**
	NETTOFINANZIERUNGSSALDO									**-127.600,00**	**-208.715,07**	**-81.115,07**

87010 Konto	Photovoltaikanlagen	QS	MVAG VH/EH	MVAG FH	AOB	R	VA 2024	RA 2024	Differenz 2024	VA 2024	RA 2024	Differenz 2024
							Ergebnis/Vermögen			EH	Finanzierung	
2 359000	Sonstige kurzfristige Finanzschulden	55	1511	3513	0401	A		24.999,98		0,00	0,00	0,00
2 810000	Erträge aus Leistungen	13	2114	3114	0600	B	18.000,00	29.627,89	11.627,89	18.000,00	35.718,79	17.718,79
2 829000	Sonstige Erträge	18	2116	3116	0600	B	0,00	5.669,74	5.669,74	0,00	5.669,74	5.669,74
1 346000	Investitionsdarlehen von Finanzunternehmen	65		3614	0401	A		0,00		25.300,00	25.000,00	-300,00
1 600000	Energiebezüge	24	2222	3222	0600	B	200,00	163,31	-36,69	200,00	163,31	-36,69
1 619000	Instandhaltung von Sonderanlagen	24	2224	3224	0600	B	20.000,00	15.682,08	-4.317,92	20.000,00	16.749,12	-3.250,88
1 650000	Zinsen für Finanzschulden in Euro	25	2241	3241	0401	A	200,00	172,43	-27,57	200,00	172,43	-27,57
1 670000	Versicherungen	24	2222	3222	0400	A	2.100,00	2.579,40	479,40	2.100,00	2.579,40	479,40
	Summe Aktiva (Vermögen)							**0,00**				
	Summe Passiva (Vermögen)							**24.999,98**				
	Summe Erträge (Ergebnis)						**18.000,00**	**35.297,63**	**17.297,63**			
	Summe Aufwendungen (Ergebnis)						**22.500,00**	**18.597,22**	**-3.902,78**			
	NETTOERGEBNIS						**-4.500,00**	**16.700,41**	**21.200,41**			
	Summe Einzahlungen (Finanzierung)									**18.000,00**	**41.388,53**	**23.388,53**
	Summe Auszahlungen (Finanzierung)									**47.800,00**	**44.664,26**	**-3.135,74**
	NETTOFINANZIERUNGSSALDO									**-29.800,00**	**-3.275,73**	**26.524,27**

87500 Konto	Straßenverkehrsbetriebe	QS	MVAG VH/EH	MVAG FH	AOB	R	VA 2024	RA 2024	Differenz 2024	VA 2024	RA 2024	Differenz 2024
							Ergebnis/Vermögen			EH	Finanzierung	
2 828000	Rückersätze von Aufwendungen	18	2116	3116	MD00	A	0,00	755.268,31	755.268,31	0,00	755.268,31	755.268,31
6 860000	Transfers von Bund, Bundesfonds und Bundeskammern	15	2121	3121	0400	A	4.700.000,00	0,00	-4.700.000,00	4.700.000,00	0,00	-4.700.000,00
6 894000	Entnahmen von zweckgebundenen Haushaltsrücklagen		2301		0401	A	4.779.100,00	1.173.981,70	-3.605.118,30			
2 940100	Neubewertungsrücklagen		1240		0401	A		4.841.730,49		0,00	0,00	0,00
5 081100	Beteiligungen an assoziierten Unternehmen		1042	3417	0400	A		4.841.730,49		0,00	0,00	0,00
1 728070	Entgelte für sonstige Leistungen	24	2225	3225	0400	A	16.500,00	13.200,00	-3.300,00	16.500,00	13.200,00	-3.300,00
5 786100	Kapitaltransfers an Beteil. der Gemeinde, S-Link	44	2232	3432	MD00	A	18.000.000,00	1.916.050,01	-16.083.949,99	18.000.000,00	1.916.050,01	-16.083.949,99
	Summe Aktiva (Vermögen)							**4.841.730,49**				
	Summe Passiva (Vermögen)							**4.841.730,49**				
	Summe Erträge (Ergebnis)						**9.479.100,00**	**1.929.250,01**	**-7.549.849,99**			
	Summe Aufwendungen (Ergebnis)						**18.016.500,00**	**1.929.250,01**	**-16.087.249,99**			
	NETTOERGEBNIS						**-8.537.400,00**	**0,00**	**8.537.400,00**			
	Summe Einzahlungen (Finanzierung)									**4.700.000,00**	**755.268,31**	**-3.944.731,69**
	Summe Auszahlungen (Finanzierung)									**18.016.500,00**	**1.929.250,01**	**-16.087.249,99**
	NETTOFINANZIERUNGSSALDO									**-13.316.500,00**	**-1.173.981,70**	**12.142.518,30**

87510 Konto	Straßenverkehrsbetriebe (SLV)	QS	MVAG VH/EH	MVAG FH	AOB	R	VA 2024	RA 2024	Differenz 2024	VA 2024	RA 2024	Differenz 2024
							Ergebnis/Vermögen			EH	Finanzierung	
2 810000	Erträge aus Leistungen (Fahrgeld Autobus)	13	2114	3114	MD00	A	7.857.400,00	8.993.350,57	1.135.950,57	7.857.400,00	8.932.850,57	1.075.450,57
2 810100	Erträge aus Leistungen (Fahrgeld Obus)	13	2114	3114	MD00	A	21.759.200,00	24.147.298,63	2.388.098,63	21.759.200,00	23.965.798,63	2.206.598,63
2 810108	Leistungserlöse, (iV)	13	2114	3114	MD00	A	0,00	61.223,18	61.223,18	0,00	61.223,18	61.223,18
2 810200	Leistungserlöse (Vertriebsprovisionen)	13	2114	3114	MD00	A	0,00	24.247,51	24.247,51	0,00	22.247,51	22.247,51
2 817000	Erträge aus der Auflösung von sonstigen Rückstellungen		2117		0401	A	12.000.000,00	0,00	-12.000.000,00			
6 860000	Transf. v. Bund, Bundesf. u.Bundeskam. (§24FAG ÖPNV)	15	2121	3121	0400	A	0,00	4.834.192,69	4.834.192,69	0,00	4.934.657,49	4.934.657,49
2 860000	Transfers von Bund, Bundesfonds und Bundeskammern	15	2121	3121	MD00	A	100.000,00	100.000,00	0,00	100.000,00	100.000,00	0,00
2 861000	Transfers von Ländern, Landesfonds und Landeskammern	15	2121	3121	MD00	A	130.200,00	130.241,58	41,58	130.200,00	130.241,58	41,58
2 864000	Transf. v. Unter. (o. Finanzunter.) (VDV-SVG Autobus)	16	2123	3123	MD00	A	0,00	5.701.401,48	5.701.401,48	0,00	5.701.401,48	5.701.401,48
2 864100	Transf. v. Unter. (o. Finanzunter.) (VDV-SVG Obus)	16	2123	3123	MD00	A	0,00	3.055.516,08	3.055.516,08	0,00	3.055.516,08	3.055.516,08
2 894000	Entnahmen von zweckgebundenen Haushaltsrücklagen		2301		0401	A	0,00	2.862.968,51	2.862.968,51			
1 728000	Entgelte für sonstige Leistungen (VDV Autobus)	24	2225	3225	MD00	A	10.125.800,00	15.878.254,50	5.752.454,50	10.125.800,00	15.878.254,50	5.752.454,50
1 728100	Entgelte für sonstige Leistungen (VDV Obus)	24	2225	3225	MD00	A	26.671.300,00	29.445.546,21	2.774.246,21	26.671.300,00	29.468.990,10	2.797.690,10
1 781000	Transf. an Beteil. d. Gde.-/Gde.verb. (Ref.Gebr.abg.)	24	2232	3232	MD00	A	25.343.900,00	25.342.773,00	-1.127,00	25.343.900,00	25.342.773,00	-1.127,00
5 786000	Kapitaltrans. an Beteil. einer/s Gde./-verb. (ÖPNV)	44	2232	3432	MD00	A	0,00	2.862.968,51	2.862.968,51	0,00	0,00	0,00
	Summe Aktiva (Vermögen)							**0,00**				
	Summe Passiva (Vermögen)							**0,00**				
	Summe Erträge (Ergebnis)						**41.846.800,00**	**49.910.440,23**	**8.063.640,23**			
	Summe Aufwendungen (Ergebnis)						**62.141.000,00**	**73.529.542,22**	**11.388.542,22**			
	NETTOERGEBNIS						**-20.294.200,00**	**-23.619.101,99**	**-3.324.901,99**			
	Summe Einzahlungen (Finanzierung)									**29.846.800,00**	**46.903.936,52**	**17.057.136,52**
	Summe Auszahlungen (Finanzierung)									**62.141.000,00**	**70.690.017,60**	**8.549.017,60**
	NETTOFINANZIERUNGSSALDO									**-32.294.200,00**	**-23.786.081,08**	**8.508.118,92**

87800 Konto	Tourismus Salzburg Ges.m.b.H.	QS	MVAG VH/EH	MVAG FH	AOB	R	VA 2024	RA 2024	Differenz 2024	VA 2024	RA 2024	Differenz 2024
							Ergebnis/Vermögen			EH	Finanzierung	
2 391000	sonstige kurfristige Rückstellungen		1534		0401	A		871.875,34		0,00	0,00	0,00
2 827000	Kostenersätze f.d.Überlassung v.Bedienst.an Dritte	18	2116	3116	MD02	A	593.000,00	633.021,24	40.021,24	593.000,00	633.021,24	40.021,24
2 860000	Transfers von Bund, Bundesfonds und Bundeskammern	15	2121	3121	MD02	A	31.000,00	37.300,12	6.300,12	31.000,00	39.124,41	8.124,41
2 940100	Neubewertungsrücklagen		1240		0401	A		3.126.291,86		0,00	0,00	0,00
5 080100	Beteiligungen	60	1041	3417	0401	A		6.826.351,70		0,00	0,00	0,00
1 510000	Geldbezüge der Vertragsbediensteten der Verwaltung	20	2211	3211	MD02	A	315.500,00	368.450,09	52.950,09	315.500,00	368.450,09	52.950,09
1 563000	Sonstige Aufwandsentschädigungen	20	2213	3213	MD02	A	0,00	200,75	200,75	0,00	200,75	200,75
1 563100	Sonstige Aufwandsentschädigungen	20	2213	3213	MD02	A	2.000,00	1.104,40	-895,60	2.000,00	1.104,40	-895,60
1 565000	Mehrleistungsvergütungen	20	2211	3211	MD02	A	40.400,00	40.175,80	-224,20	40.400,00	40.175,80	-224,20
1 566000	Zuwendungen aus Anlaß von Dienstjubiläen	20	2212	3212	MD02	A	6.600,00	22.758,32	16.158,32	6.600,00	22.758,32	16.158,32
1 567000	Belohnungen, Geldaushilfen und Leistungsprämien	20	2213	3213	MD02	A	15.000,00	4.221,38	-10.778,62	15.000,00	4.221,38	-10.778,62
1 569000	Sonstige Nebengebühren	20	2211	3211	MD02	A	3.200,00	3.218,60	18,60	3.200,00	3.218,60	18,60
1 580000	Dienstgeberbeiträge z.Ausgleichsfonds f.Familienbeihilf	20	2212	3212	MD02	A	9.600,00	8.757,35	-842,65	9.600,00	8.757,35	-842,65
1 582000	Sonstige Dienstgeberbeiträge zur sozialen Sicherheit	20	2212	3212	MD02	A	80.700,00	67.883,09	-12.816,91	80.700,00	67.883,09	-12.816,91
1 590100	Freiwillige Sozialleistungen	20	2212	3212	MD02	A	0,00	1.075,71	1.075,71	0,00	1.075,71	1.075,71
1 689000	Dotierung von sonstigen Rückstellungen		2226		0401	A	0,00	541.875,34	541.875,34			
1 724000	Reisegebühren	24	2225	3225	MD02	A	0,00	1.286,90	1.286,90	0,00	1.286,90	1.286,90
1 724100	Reisegebühren	24	2225	3225	MD02	A	1.000,00	0,00	-1.000,00	1.000,00	0,00	-1.000,00
1 728000	Entgelte für sonstige Leistungen	24	2225	3225	0400	A	125.000,00	123.677,38	-1.322,62	125.000,00	273.677,38	148.677,38
1 728003	TK Entgelte für sonstige Leistungen	24	2225		0401	A	0,00	-5.637,98	-5.637,98			
1 760000	Pensionen und sonstige Ruhebezüge (einschl.DBG)	21	2234	3234	MD02	A	150.000,00	153.551,58	3.551,58	150.000,00	153.551,58	3.551,58
1 781000	Transfers an Beteiligungen der Gemeinde/des Gemeindever	27	2232	3232	0400	A	6.712.800,00	3.426.821,24	-3.285.978,76	6.712.800,00	3.426.821,24	-3.285.978,76
1 781003	TK Transfers an Beteiligungen der Gemeinde/des Gemeinde	27	2232		0401	A	500.000,00	1.796.060,93	1.296.060,93			
1 781100	Transfers an Beteiligungen der Gemeinde/des Gemeindever	27	2232	3232	0400	A	0,00	0,00	0,00	0,00	18.107,43	18.107,43
5 786000	Kapitaltrans. an Beteil. einer/s Gde./-verb.	44	2232	3432	0400	A	2.000.000,00	1.857.000,00	-143.000,00	2.000.000,00	1.857.000,00	-143.000,00
	Summe Aktiva (Vermögen)							**6.826.351,70**				
	Summe Passiva (Vermögen)							**3.998.167,20**				
	Summe Erträge (Ergebnis)						**624.000,00**	**670.321,36**	**46.321,36**			
	Summe Aufwendungen (Ergebnis)						**9.961.800,00**	**8.412.480,88**	**-1.549.319,12**			
	NETTOERGEBNIS						**-9.337.800,00**	**-7.742.159,52**	**1.595.640,48**			
	Summe Einzahlungen (Finanzierung)									**624.000,00**	**672.145,65**	**48.145,65**
	Summe Auszahlungen (Finanzierung)									**9.461.800,00**	**6.248.290,02**	**-3.213.509,98**
	NETTOFINANZIERUNGSSALDO									**-8.837.800,00**	**-5.576.144,37**	**3.261.655,63**

87801 Konto	KKTB	QS	MVAG VH/EH	MVAG FH	AOB	R	VA 2024	RA 2024	Differenz 2024	VA 2024	RA 2024	Differenz 2024
							Ergebnis/Vermögen		EH	Finanzierung		
6 300000	Kapitaltransfers von Bund, Bundesfonds und Bundeskammer	33	1311	3331	0601	B		837.023,08		0,00	0,00	0,00
6 301000	Kapitaltransfers von Ländern, Landesfonds und Landeskam	33	1311	3331	0400	A		12.480,25		0,00	0,00	0,00
6 302000	Kapitaltransfers v. Gemeinden, -verbänden u. Gemeindefo	33	1311	3331	0401	A		190.818,22		0,00	0,00	0,00
6 804000	Veräußerungen von Amts-, Betriebs- und Geschäftsausstat	31	2116	3315	0401	A	0,00	8.444,33	8.444,33	0,00	0,00	0,00
2 811000	Miete- und Pachtertrag	14	2115	3115	0400	A	18.000,00	17.551,59	-448,41	18.000,00	17.551,59	-448,41
2 813000	Erträge aus der Auflösung von Investitionszuschüssen (K		2127		0401	A	35.200,00	35.182,93	-17,07			
6 894000	Entnahmen von zweckgebundenen Haushaltsrücklagen		2301		0400	A	0,00	63.123,30	63.123,30			
5 000000	Bebaute Grundstücke	40	1021	3412	0401	A		417.236,90		0,00	0,00	0,00
5 006000	Sonstige Grundstückseinrichtungen	40	1021	3412	0401	A		153.464,88		0,00	0,00	0,00
5 010000	Gebäude und Bauten	40	1022	3413	0401	A		62.849.414,99		0,00	0,00	0,00
5 010600	Gebäude und Bauten	40	1022	3413	0601	B		0,00		0,00	30.019,05	30.019,05
5 030000	Werkzeuge und sonstige Erzeugungsmittel	41	1025	3414	0401	A		1.702,34		0,00	0,00	0,00
5 042000	Amts-, Betriebs- und Geschäftsausstattung	41	1026	3415	0400	A		979.198,62		0,00	0,00	0,00
5 042100	Amts-, Betriebs- und Geschäftsausstattung	41	1026	3415	0400	A		49.240,47		0,00	0,00	0,00
5 050000	Sonderanlagen	40	1024	3412	0401	A		447.327,21		0,00	0,00	0,00
1 680000	Planmäßige Abschreibung		2226		0401	A	2.906.400,00	2.895.640,60	-10.759,40			
1 728000	Entgelte für sonstige Leistungen	24	2225	3225	0400	A	18.000,00	17.551,59	-448,41	18.000,00	17.551,59	-448,41
	Summe Aktiva (Vermögen)							**64.897.585,41**				
	Summe Passiva (Vermögen)							**1.040.321,55**				
	Summe Erträge (Ergebnis)						**53.200,00**	**124.302,15**	**71.102,15**			
	Summe Aufwendungen (Ergebnis)						**2.924.400,00**	**2.913.192,19**	**-11.207,81**			
	NETTOERGEBNIS						**-2.871.200,00**	**-2.788.890,04**	**82.309,96**			
	Summe Einzahlungen (Finanzierung)									**18.000,00**	**17.551,59**	**-448,41**
	Summe Auszahlungen (Finanzierung)									**18.000,00**	**47.570,64**	**29.570,64**
	NETTOFINANZIERUNGSSALDO									**0,00**	**-30.019,05**	**-30.019,05**

87900 Konto	Salzburg AG	QS	MVAG VH/EH	MVAG FH	AOB	R	VA 2024	RA 2024	Differenz 2024	VA 2024	RA 2024	Differenz 2024
							Ergebnis/Vermögen			EH	Finanzierung	
2 359000	Sonstige kurzfristige Finanzschulden	55	1511	3513	0401	A		79.999,93		0,00	0,00	0,00
2 817000	Erträge aus der Auflösung von sonstigen Rückstellungen		2117		0401	A	0,00	12.000.000,00	12.000.000,00			
2 828000	Rückersätze von Aufwendungen	18	2116	3116	MD00	A	0,00	132,00	132,00	0,00	132,00	132,00
2 934000	zweckgebundene Haushaltsrücklagen		1230		0401	A		2.163.029,06		0,00	0,00	0,00
2 940100	Neubewertungsrücklagen		1240		0401	A		27.171.876,79		0,00	0,00	0,00
5 081100	Beteiligungen an assoziierten Unternehmen	60	1042	3417	0401	A		202.118.910,96		0,00	0,00	0,00
1 346000	Investitionsdarlehen von Finanzunternehmen	65		3614	0401	A		0,00		161.500,00	159.999,95	-1.500,05
1 650000	Zinsen für Finanzschulden in Euro	25	2241	3241	0401	A	1.200,00	1.102,12	-97,88	1.200,00	1.102,12	-97,88
1 781000	Transfers an Beteiligungen der Gemeinde/des Gemeindever	27	2232	3232	MD00	A	12.000.000,00	13.430.491,29	1.430.491,29	12.000.000,00	13.430.491,29	1.430.491,29
1 781100	Transfers an Beteiligungen der Gemeinde/des Gemeindever	27	2232	3232	MD00	A	0,00	0,00	0,00	0,00	1.324,25	1.324,25
1 781200	Transfers an Beteiligungen der Gemeinde/des Gemeindever	27	2232	3232	MD00	A	0,00	7.850,18	7.850,18	0,00	11.961,37	11.961,37
1 781300	Transfers an Beteiligungen der Gemeinde/des Gemeindever	27	2232	3232	MD00	A	0,00	0,00	0,00	0,00	69.228,04	69.228,04
1 781400	Transfers an Beteiligungen der Gemeinde/des Gemeindever	27	2232	3232	MD00	A	0,00	0,00	0,00	0,00	78.237,68	78.237,68
1 781500	Transfers an Beteiligungen der Gemeinde/des Gemeindever	27	2232	3232	MD00	A	0,00	0,00	0,00	0,00	21.066,50	21.066,50
1 781800	Transfers an Beteiligungen der Gemeinde/des Gemeindever	27	2232	3232	MD00	A	0,00	0,00	0,00	0,00	9.158,27	9.158,27
	Summe Aktiva (Vermögen)							**202.118.910,96**				
	Summe Passiva (Vermögen)							**29.414.905,78**				
	Summe Erträge (Ergebnis)						**0,00**	**12.000.132,00**	**12.000.132,00**			
	Summe Aufwendungen (Ergebnis)						**12.001.200,00**	**13.439.443,59**	**1.438.243,59**			
	NETTOERGEBNIS						**-12.001.200,00**	**-1.439.311,59**	**10.561.888,41**			
	Summe Einzahlungen (Finanzierung)									**0,00**	**132,00**	**132,00**
	Summe Auszahlungen (Finanzierung)									**12.162.700,00**	**13.782.569,47**	**1.619.869,47**
	NETTOFINANZIERUNGSSALDO									**-12.162.700,00**	**-13.782.437,47**	**-1.619.737,47**

88800 Konto	Bestattungsunternehmungen	QS	MVAG VH/EH	MVAG FH	AOB	R	VA 2024	RA 2024	Differenz 2024	VA 2024	RA 2024	Differenz 2024
							Ergebnis/Vermögen			EH	Finanzierung	
6 803000	Veräußerungen von technischen Anlagen, Fahrzeugen und M	31	2116	3314	0701	C	0,00	31.400,00	31.400,00	0,00	31.400,00	31.400,00
2 808000	Veräußerungen von Waren	16	2116	3116	0701	C	552.000,00	494.005,85	-57.994,15	552.000,00	498.095,78	-53.904,22
2 808008	Veräußerung von Waren, (iV)	16	2116	3116	0701	C	0,00	1.040,00	1.040,00	0,00	1.040,00	1.040,00
2 810000	Erträge aus Leistungen	13	2114	3114	0701	C	456.000,00	443.722,34	-12.277,66	456.000,00	427.695,82	-28.304,18
2 810008	Leistungserlöse, (iV)	13	2114	3114	0701	C	10.000,00	5.237,76	-4.762,24	10.000,00	5.237,76	-4.762,24
2 816008	Kostenbeiträge (Kostenersätze) für sonstige Leistungen,	13	2114	3114	0701	C	15.000,00	10.097,15	-4.902,85	15.000,00	10.097,15	-4.902,85
2 819000	Übrige nicht finanzierungswirksame Erträge		2117		0401	A	0,00	6.500,00	6.500,00			
2 828000	Rückersätze von Aufwendungen	18	2116	3116	0701	C	100,00	0,00	-100,00	100,00	0,00	-100,00
2 829000	Sonstige Erträge	18	2116	3116	0701	C	2.000,00	1.991,88	-8,12	2.000,00	1.991,88	-8,12
5 030000	Werkzeuge und sonstige Erzeugungsmittel	41	1025	3414	0701	C		0,00		1.000,00	0,00	-1.000,00
5 040000	Fahrzeuge	41	1025	3414	0701	C		89.550,00		136.200,00	99.500,00	-36.700,00
5 042100	Amts-, Betriebs- und Geschäftsausstattung	41	1026	3415	0701	C		29.552,78		40.000,00	1.599,95	-38.400,05
5 042108	Amtsausstattung, (iV)	41	1026	3415	0701	C		6.169,63		0,00	6.494,35	6.494,35
5 042500	Amts-, Betriebs- und Geschäftsausstattung, EDV	41	1026	3415	MD03	A		5.195,40		0,00	0,00	0,00
1 113000	Handelswaren	41	1141	3221	0401	A		100.037,25		0,00	0,00	0,00
1 297000	Wertberichtigungen zu kurzfristigen Forderungen aus L+L		1131		0401	A		-11.400,00		0,00	0,00	0,00
1 400000	Geringwertige Wirtschaftsgüter (GWG)	23	2221	3221	0701	C	20.000,00	12.605,40	-7.394,60	20.000,00	12.614,74	-7.385,26
1 400008	Geringwertige Wirtschaftsgüter des Anlagevermögens, (iV	23	2221	3221	0701	C	1.800,00	29,17	-1.770,83	1.800,00	29,17	-1.770,83
1 400500	Geringwertige Wirtschaftsgüter (GWG), EDV	23	2221	3221	MD03	A	0,00	355,00	355,00	0,00	355,00	355,00
1 402000	Verbrauchsgüter für innerbetriebliche Leistungen	23	2221	3221	0701	C	500,00	0,00	-500,00	500,00	0,00	-500,00
1 409000	Ersatzteile	23	2221	3221	0701	C	500,00	0,00	-500,00	500,00	0,00	-500,00
1 413000	Handelswaren	23	2221	3221	0701	C	160.000,00	95.475,79	-64.524,21	160.000,00	160.240,98	240,98
1 452000	Treibstoffe	23	2221	3221	0701	C	600,00	165,25	-434,75	600,00	165,25	-434,75
1 452009	Treibstoffe (VE)	23	2221	3221	0701	C	3.800,00	2.022,48	-1.777,52	3.800,00	2.022,48	-1.777,52
1 453000	Schmier- und Schleifmittel	23	2221	3221	0701	C	100,00	0,00	-100,00	100,00	0,00	-100,00
1 454000	Reinigungsmittel	23	2221	3221	0701	C	400,00	356,26	-43,74	400,00	356,26	-43,74
1 455000	Chemische und sonstige artverwandte Mittel	23	2221	3221	0701	C	100,00	19,16	-80,84	100,00	19,16	-80,84
1 456000	Schreib-, Zeichen- und sonstige Büromittel	23	2221	3221	0701	C	1.200,00	1.774,41	574,41	1.200,00	1.844,26	644,26
1 457000	Druckwerke	23	2221	3221	0701	C	5.500,00	7.592,59	2.092,59	5.500,00	8.202,00	2.702,00
1 458000	Mittel zur ärztlichen Betreuung und Gesundheitsvorsorge	23	2221	3221	0701	C	200,00	0,00	-200,00	200,00	0,00	-200,00
1 459000	Sonstige Verbrauchsgüter	23	2221	3221	0701	C	6.000,00	1.219,23	-4.780,77	6.000,00	1.003,49	-4.996,51
1 500000	Geldbezüge der Beamten der Verwaltung	20	2211	3211	MD02	A	38.600,00	0,00	-38.600,00	38.600,00	0,00	-38.600,00
1 510000	Geldbezüge der Vertragsbediensteten der Verwaltung	20	2211	3211	MD02	A	243.700,00	230.386,49	-13.313,51	243.700,00	230.386,49	-13.313,51
1 511000	Geldbezüge d.Vertragsbediensteten in handwerkl.Verwend.	20	2211	3211	MD02	A	155.100,00	151.038,23	-4.061,77	155.100,00	151.038,23	-4.061,77
1 563000	Sonstige Aufwandsentschädigungen	20	2213	3213	MD02	A	0,00	373,82	373,82	0,00	373,82	373,82
1 565000	Mehrleistungsvergütungen	20	2211	3211	MD02	A	47.700,00	67.485,47	19.785,47	47.700,00	67.485,47	19.785,47
1 569000	Sonstige Nebengebühren	20	2211	3211	MD02	A	24.500,00	16.179,50	-8.320,50	24.500,00	16.179,50	-8.320,50
1 580000	Dienstgeberbeiträge z.Ausgleichsfonds f.Familienbeihilf	20	2212	3212	MD02	A	16.600,00	15.436,71	-1.163,29	16.600,00	15.436,71	-1.163,29

88800 Konto	Bestattungsunternehmungen	QS	MVAG VH/EH	MVAG FH	AOB	R	VA 2024	RA 2024	Differenz 2024	VA 2024	RA 2024	Differenz 2024
							Ergebnis/Vermögen			EH	Finanzierung	
1 582000	Sonstige Dienstgeberbeiträge zur sozialen Sicherheit	20	2212	3212	MD02	A	98.500,00	100.815,80	2.315,80	98.500,00	100.815,80	2.315,80
1 588000	Kommunalsteuer	20	2212	3212	0701	C	13.000,00	14.304,89	1.304,89	13.000,00	14.846,96	1.846,96
1 600000	Energiebezüge	24	2222	3222	0600	B	9.900,00	8.546,45	-1.353,55	9.900,00	8.355,68	-1.544,32
1 614000	Instandhaltung von Gebäuden und Bauten	24	2224	3224	0701	C	200,00	185,29	-14,71	200,00	185,29	-14,71
1 616000	Instandhaltung von Maschinen und maschinellen Anlagen	24	2224	3224	0701	C	1.000,00	4.344,45	3.344,45	1.000,00	4.344,45	3.344,45
1 617000	Instandhaltung von Fahrzeugen	24	2224	3224	0701	C	8.000,00	5.303,22	-2.696,78	8.000,00	5.303,22	-2.696,78
1 617008	Instandhaltung von Fahrzeugen, (iV)	24	2224	3224	0701	C	0,00	4.535,06	4.535,06	0,00	4.535,06	4.535,06
1 618000	Instandhaltung von sonstigen Anlagen	24	2224	3224	0701	C	800,00	448,26	-351,74	800,00	448,26	-351,74
1 618500	Instandhaltung von sonstigen Anlagen, EDV	24	2224	3224	MD03	A	1.000,00	0,00	-1.000,00	1.000,00	0,00	-1.000,00
1 621000	Sonstige Transporte	24	2222	3222	0701	C	100,00	0,00	-100,00	100,00	0,00	-100,00
1 621008	Sonstige Transporte (IV)	24	2222	3222	0701	C	100,00	78,00	-22,00	100,00	78,00	-22,00
1 630000	Postdienste	24	2222	3222	MD03	A	2.500,00	1.320,60	-1.179,40	2.500,00	1.302,41	-1.197,59
1 631000	Telekommunikationsdienste	24	2222	3222	MD03	A	4.000,00	2.120,43	-1.879,57	4.000,00	2.120,43	-1.879,57
1 680000	Planmäßige Abschreibung		2226		0401	A	41.400,00	26.395,13	-15.004,87			
1 683000	Verluste aus dem Abgang v. Sachanl. u. immat. Vermögens		2226		0401	A	0,00	35.206,65	35.206,65			
1 690000	Abschreibung von Forderungen (Schadensfälle)	24	2225		0401	A	15.400,00	3.330,01	-12.069,99			
1 691000	Schadensvergütungen	24	2225	3225	0701	C	100,00	0,00	-100,00	100,00	0,00	-100,00
1 700000	Miet- und Pachtaufwand	24	2223	3223	0701	C	12.000,00	11.518,91	-481,09	12.000,00	11.494,91	-505,09
1 700500	Miet- und Pachtaufwand, EDV	24	2223	3223	MD03	A	14.000,00	12.966,95	-1.033,05	14.000,00	12.966,95	-1.033,05
1 700600	Miet- und Pachtaufwand (SIG)	24	2223	3223	0601	B	9.100,00	9.364,72	264,72	9.100,00	9.364,72	264,72
1 710000	Öffentliche Abgaben, ohne Gebühren gemäß FAG	24	2225	3225	0701	C	18.500,00	4.925,77	-13.574,23	18.500,00	5.016,31	-13.483,69
1 711000	Gebühren f.d.Ben.v.Gemeindeeinr.u-anl.gem.FAG(Ausgaben)	24	2225	3225	0701	C	1.000,00	828,15	-171,85	1.000,00	828,15	-171,85
1 722000	Rückersätze von Erträgen	24	2225	3225	0701	C	100,00	0,00	-100,00	100,00	0,00	-100,00
1 723000	Amtspauschalien und Repräsentationsaufwendungen	24	2225	3225	0701	C	400,00	682,74	282,74	400,00	682,74	282,74
1 724000	Reisegebühren	24	2225	3225	MD02	A	700,00	0,00	-700,00	700,00	0,00	-700,00
1 724100	Reisegebühren	24	2225	3225	MD02	A	300,00	0,00	-300,00	300,00	0,00	-300,00
1 724200	Reisegebühren	24	2225	3225	MD02	A	500,00	422,73	-77,27	500,00	422,73	-77,27
1 728000	Entgelte für sonstige Leistungen	24	2225	3225	0701	C	35.000,00	52.318,75	17.318,75	35.000,00	53.460,48	18.460,48
1 728008	Entgelte für sonstige Leistungen, (iV)	24	2225	3225	0701	C	200,00	30.396,09	30.196,09	200,00	22.689,41	22.489,41
1 728500	Entgelte für sonstige Leistungen, EDV	24	2225	3225	MD03	A	1.000,00	4.950,00	3.950,00	1.000,00	4.950,00	3.950,00
1 728700	Entgelte für sonstige Leistungen - Wasser	24	2225	3225	0600	B	500,00	401,02	-98,98	500,00	401,69	-98,31
1 781600	Transfers an Beteiligungen der Gemeinde/des Gemeindever	27	2232	3232	0601	B	6.000,00	5.000,00	-1.000,00	6.000,00	2.821,80	-3.178,20

88800 Konto	Bestattungsunternehmungen	QS	MVAG VH/EH	MVAG FH	AOB	R	VA 2024	RA 2024	Differenz 2024	VA 2024	RA 2024	Differenz 2024
							Ergebnis/Vermögen			EH	Finanzierung	
	Summe Aktiva (Vermögen)							219.105,06				
	Summe Passiva (Vermögen)							0,00				
	Summe Erträge (Ergebnis)						1.035.100,00	993.994,98	-41.105,02			
	Summe Aufwendungen (Ergebnis)						1.022.200,00	943.225,03	-78.974,97			
	NETTOERGEBNIS						12.900,00	50.769,95	37.869,95			
	Summe Einzahlungen (Finanzierung)									1.035.100,00	975.558,39	-59.541,61
	Summe Auszahlungen (Finanzierung)									1.142.600,00	1.042.782,76	-99.817,24
	NETTOFINANZIERUNGSSALDO									-107.500,00	-67.224,37	40.275,63

89900 Konto	Wirtschaftliche Unternehmungen (Großküche)	QS	MVAG VH/EH	MVAG FH	AOB	R	VA 2024	RA 2024	Differenz 2024	VA 2024	RA 2024	Differenz 2024
							Ergebnis/Vermögen			EH	Finanzierung	
2 810100	Erträge aus Leistungen	13	2114	3114	0304	E	0,00	147.379,10	147.379,10	0,00	124.372,55	124.372,55
2 810108	Leistungserlöse, (iV)	13	2114	3114	0304	E	151.000,00	975.464,11	824.464,11	151.000,00	813.603,38	662.603,38
2 829000	Sonstige Erträge	18	2116	3116	0304	E	0,00	142,50	142,50	0,00	142,50	142,50
5 042000	Amts-, Betriebs- und Geschäftsausstattung	41	1026	3415	0304	E		13.705,12		0,00	15.084,02	15.084,02
1 400000	Geringwertige Wirtschaftsgüter (GWG)	23	2221	3221	0304	E	0,00	19.913,78	19.913,78	0,00	19.347,02	19.347,02
1 400008	Geringwertige Wirtschaftsgüter des Anlagevermögens, (iV	23	2221	3221	0304	E	0,00	114,87	114,87	0,00	114,87	114,87
1 430000	Lebensmittel	23	2221	3221	0304	E	1.016.000,00	1.457.401,22	441.401,22	1.016.000,00	1.369.783,10	353.783,10
1 454000	Reinigungsmittel	23	2221	3221	0304	E	0,00	32.372,44	32.372,44	0,00	32.336,20	32.336,20
1 455000	Chemische und sonstige artverwandte Mittel	23	2221	3221	0304	E	0,00	14.527,59	14.527,59	0,00	14.527,59	14.527,59
1 456000	Schreib-, Zeichen- und sonstige Büromittel	23	2221	3221	0304	E	0,00	1.797,55	1.797,55	0,00	1.797,55	1.797,55
1 458000	Mittel zur ärztlichen Betreuung und Gesundheitsvorsorge	23	2221	3221	0304	E	0,00	536,79	536,79	0,00	536,79	536,79
1 459000	Sonstige Verbrauchsgüter	23	2221	3221	0304	E	0,00	23.938,13	23.938,13	0,00	23.779,69	23.779,69
1 618000	Instandhaltung von sonstigen Anlagen	24	2224	3224	0304	E	0,00	36.587,83	36.587,83	0,00	36.587,83	36.587,83
1 680000	Planmäßige Abschreibung		2226		0401	A	0,00	1.378,90	1.378,90			
1 700200	Miet- und Pachtaufwand	24	2223	3223	0304	E	0,00	109,02	109,02	0,00	109,02	109,02
1 728000	Entgelte für sonstige Leistungen	24	2225	3225	0304	E	0,00	580,00	580,00	0,00	580,00	580,00
	Summe Aktiva (Vermögen)							**13.705,12**				
	Summe Passiva (Vermögen)							**0,00**				
	Summe Erträge (Ergebnis)						**151.000,00**	**1.122.985,71**	**971.985,71**			
	Summe Aufwendungen (Ergebnis)						**1.016.000,00**	**1.589.258,12**	**573.258,12**			
	NETTOERGEBNIS						**-865.000,00**	**-466.272,41**	**398.727,59**			
	Summe Einzahlungen (Finanzierung)									**151.000,00**	**938.118,43**	**787.118,43**
	Summe Auszahlungen (Finanzierung)									**1.016.000,00**	**1.514.583,68**	**498.583,68**
	NETTOFINANZIERUNGSSALDO									**-865.000,00**	**-576.465,25**	**288.534,75**

90000 Konto	Finanzen	QS	MVAG VH/EH	MVAG FH	AOB	R	VA 2024	RA 2024	Differenz 2024	VA 2024	RA 2024	Differenz 2024
							Ergebnis/Vermögen			EH	Finanzierung	
2 816000	Kostenbeiträge (Kostenersätze) für sonstige Leistungen	13	2114	3114	0402	A	115.000,00	89.203,50	-25.796,50	115.000,00	89.203,50	-25.796,50
2 816008	Kostenbeiträge (Kostenersätze) für sonstige Leistungen,	13	2114	3114	0401	A	6.000,00	7.277,85	1.277,85	6.000,00	7.277,85	1.277,85
2 816100	Kostenbeiträge (Kostenersätze) für sonstige Leistungen	13	2114	3114	0400	A	0,00	6.007,49	6.007,49	0,00	6.007,49	6.007,49
2 816200	Kostenbeiträge (Kostenersätze) für sonstige Leistungen	13	2114	3114	MD02	A	9.000,00	9.650,00	650,00	9.000,00	9.650,00	650,00
2 816300	Kostenbeiträge (Kostenersätze) für sonstige Leistungen	13	2114	3114	MD02	A	35.000,00	79.708,78	44.708,78	35.000,00	79.708,78	44.708,78
2 816400	Kostenbeiträge (Kostenersätze) für sonstige Leistungen	13	2114	3114	0401	A	500,00	101,70	-398,30	500,00	292,70	-207,30
2 823000	sonstige Zinserträge	14	2131	3131	0401	A	0,00	1.759,18	1.759,18	0,00	1.759,18	1.759,18
2 828000	Rückersätze von Aufwendungen	18	2116	3116	0400	A	0,00	1.913,98	1.913,98	0,00	1.913,98	1.913,98
2 829000	Sonstige Erträge	18	2116	3116	0401	A	1.000,00	2.292,24	1.292,24	1.000,00	2.292,24	1.292,24
2 829100	Sonstige Erträge	18	2116	3116	0401	A	100,00	133.643,15	133.543,15	100,00	78.129,13	78.029,13
2 829200	Sonstige Erträge	18	2116	3116	0400	A	0,00	26.936,11	26.936,11	0,00	26.936,11	26.936,11
2 849000	Nebenansprüche	10	2111	3111	0401	A	1.000,00	0,00	-1.000,00	1.000,00	0,00	-1.000,00
2 860000	Transfers von Bund, Bundesfonds und Bundeskammern	15	2121	3121	MD02	A	7.000,00	29.388,10	22.388,10	7.000,00	30.323,01	23.323,01
2 934000	zweckgebundene Haushaltsrücklagen		1230		0401	A		173.408,66		0,00	0,00	0,00
5 042000	Amts-, Betriebs- und Geschäftsausstattung	41	1026	3415	0400	A		5.147,10		11.200,00	3.551,89	-7.648,11
5 042008	Amts-, Betriebs- u. Geschäftsausstattung, (iV)	41	1026	3415	0400	A		17.610,77		1.000,00	6.669,35	5.669,35
5 042500	Amts-, Betriebs- und Geschäftsausstattung, EDV	41	1026	3415	MD03	A		3.450,00		0,00	2.630,70	2.630,70
1 400000	Geringwertige Wirtschaftsgüter (GWG)	23	2221	3221	0400	A	10.000,00	2.410,08	-7.589,92	10.000,00	2.410,08	-7.589,92
1 400008	Geringwertige Wirtschaftsgüter des Anlagevermögens, (iV	23	2221	3221	0400	A	0,00	2.521,29	2.521,29	0,00	1.989,34	1.989,34
1 400500	Geringwertige Wirtschaftsgüter (GWG), EDV	23	2221	3221	MD03	A	0,00	727,05	727,05	0,00	3.769,56	3.769,56
1 409000	Ersatzteile	23	2221	3221	0400	A	100,00	0,00	-100,00	100,00	0,00	-100,00
1 456000	Schreib-, Zeichen- und sonstige Büromittel	23	2221	3221	0400	A	10.000,00	6.379,57	-3.620,43	10.000,00	6.379,57	-3.620,43
1 457000	Druckwerke	23	2221	3221	0400	A	10.000,00	13.661,08	3.661,08	10.000,00	13.885,79	3.885,79
1 459000	Sonstige Verbrauchsgüter	23	2221	3221	0400	A	1.300,00	1.443,40	143,40	1.300,00	1.443,40	143,40
1 500000	Geldbezüge der Beamten der Verwaltung	20	2211	3211	MD02	A	2.083.300,00	1.945.272,67	-138.027,33	2.083.300,00	1.945.272,67	-138.027,33
1 510000	Geldbezüge der Vertragsbediensteten der Verwaltung	20	2211	3211	MD02	A	2.755.800,00	2.806.501,30	50.701,30	2.755.800,00	2.806.501,30	50.701,30
1 510100	Geldbezüge der Vertragsbediensteten der Verwaltung	20	2211	3211	MD02	A	0,00	4.556,55	4.556,55	0,00	4.556,55	4.556,55
1 563000	Sonstige Aufwandsentschädigungen	20	2213	3213	MD02	A	2.500,00	7.573,83	5.073,83	2.500,00	7.573,83	5.073,83
1 563100	Sonstige Aufwandsentschädigungen	20	2213	3213	MD02	A	0,00	71,40	71,40	0,00	71,40	71,40
1 564000	Vergütungen für Nebentätigkeit	20	2211	3211	MD02	A	0,00	10.996,80	10.996,80	0,00	10.996,80	10.996,80
1 565000	Mehrleistungsvergütungen	20	2211	3211	MD02	A	224.400,00	204.963,11	-19.436,89	224.400,00	204.963,11	-19.436,89
1 566000	Zuwendungen aus Anlaß von Dienstjubiläen	20	2212	3212	MD02	A	23.000,00	38.292,52	15.292,52	23.000,00	38.292,52	15.292,52
1 567000	Belohnungen, Geldaushilfen und Leistungsprämien	20	2213	3213	MD02	A	12.000,00	34.264,15	22.264,15	12.000,00	34.264,15	22.264,15
1 569000	Sonstige Nebengebühren	20	2211	3211	MD02	A	98.200,00	93.435,25	-4.764,75	98.200,00	93.435,25	-4.764,75
1 580000	Dienstgeberbeiträge z.Ausgleichsfonds f.Familienbeihilf	20	2212	3212	MD02	A	143.300,00	159.439,23	16.139,23	143.300,00	159.439,23	16.139,23
1 582000	Sonstige Dienstgeberbeiträge zur sozialen Sicherheit	20	2212	3212	MD02	A	656.700,00	719.981,11	63.281,11	656.700,00	719.981,11	63.281,11
1 618000	Instandhaltung von sonstigen Anlagen	24	2224	3224	0400	A	800,00	0,00	-800,00	800,00	0,00	-800,00
1 621000	Sonstige Transporte	24	2222	3222	0400	A	200,00	0,00	-200,00	200,00	0,00	-200,00

90000 Konto	Finanzen	QS	MVAG VH/EH	MVAG FH	AOB	R	VA 2024	RA 2024	Differenz 2024	VA 2024	RA 2024	Differenz 2024
							Ergebnis/Vermögen			EH	Finanzierung	
1 621008	Sonstige Transporte (IV)	24	2222	3222	0400	A	1.700,00	618,50	-1.081,50	1.700,00	618,50	-1.081,50
1 630000	Postdienste	24	2222	3222	MD03	A	60.500,00	76.829,03	16.329,03	60.500,00	76.829,03	16.329,03
1 631000	Telekommunikationsdienste	24	2222	3222	MD03	A	7.000,00	3.159,37	-3.840,63	7.000,00	3.159,37	-3.840,63
1 640000	Rechts- und Beratungsaufwand	24	2222	3222	0400	A	95.000,00	78.425,00	-16.575,00	95.000,00	85.946,50	-9.053,50
1 640100	Rechts- und Beratungsaufwand	24	2222	3222	0401	A	55.000,00	10.689,98	-44.310,02	55.000,00	10.689,98	-44.310,02
1 640300	Rechts- und Beratungsaufwand	24	2222	3222	0400	A	80.200,00	26.114,87	-54.085,13	80.200,00	26.114,87	-54.085,13
1 640400	Rechts- und Beratungsaufwand	24	2222	3222	0400	A	250.000,00	94.823,19	-155.176,81	250.000,00	138.620,27	-111.379,73
1 640500	Rechts- und Beratungsaufwand	24	2222	3222	0400	A	10.000,00	773,29	-9.226,71	10.000,00	773,29	-9.226,71
1 640700	Rechts- und Beratungsaufwand	24	2222	3222	0400	A	100.000,00	45.741,42	-54.258,58	100.000,00	50.566,59	-49.433,41
1 650100	Zinsen für Finanzschulden in Euro	25	2241	3241	0402	A	18.100,00	292,39	-17.807,61	18.100,00	292,39	-17.807,61
1 680000	Planmäßige Abschreibung		2226		0401	A	4.300,00	4.161,66	-138,34			
1 690000	Abschreibung von Forderungen (Schadensfälle)		2225		0401	A	0,00	20,46	20,46			
1 691000	Schadensvergütungen	24	2225	3225	0401	A	0,00	55,00	55,00	0,00	55,00	55,00
1 700500	Miet- und Pachtaufwand, EDV	24	2223	3223	MD03	A	7.000,00	1.916,16	-5.083,84	7.000,00	1.916,16	-5.083,84
1 724000	Reisegebühren	24	2225	3225	MD02	A	2.500,00	1.253,70	-1.246,30	2.500,00	1.253,70	-1.246,30
1 724100	Reisegebühren	24	2225	3225	MD02	A	23.800,00	17.718,90	-6.081,10	23.800,00	17.718,90	-6.081,10
1 724200	Reisegebühren	24	2225	3225	MD02	A	3.500,00	3.121,86	-378,14	3.500,00	3.121,86	-378,14
1 725000	Bibliothekserfordernisse	24	2225	3225	0400	A	300,00	0,00	-300,00	300,00	0,00	-300,00
1 726000	Mitgliedsbeiträge an Institutionen	24	2225	3225	0400	A	700,00	715,00	15,00	700,00	715,00	15,00
1 728000	Entgelte für sonstige Leistungen	24	2225	3225	0400	A	7.800,00	2.372,70	-5.427,30	7.800,00	2.412,38	-5.387,62
1 728008	Entgelte für sonstige Leistungen, (iV)	24	2225	3225	0400	A	200,00	0,00	-200,00	200,00	0,00	-200,00
1 728500	Entgelte für sonstige Leistungen, EDV	24	2225	3225	MD03	A	10.100,00	8.773,14	-1.326,86	10.100,00	8.773,14	-1.326,86
	Summe Aktiva (Vermögen)							**26.207,87**				
	Summe Passiva (Vermögen)							**173.408,66**				
	Summe Erträge (Ergebnis)						**174.600,00**	**387.882,08**	**213.282,08**			
	Summe Aufwendungen (Ergebnis)						**6.769.300,00**	**6.430.066,01**	**-339.233,99**			
	NETTOERGEBNIS						**-6.594.700,00**	**-6.042.183,93**	**552.516,07**			
	Summe Einzahlungen (Finanzierung)									**174.600,00**	**333.493,97**	**158.893,97**
	Summe Auszahlungen (Finanzierung)									**6.777.200,00**	**6.497.654,53**	**-279.545,47**
	NETTOFINANZIERUNGSSALDO									**-6.602.600,00**	**-6.164.160,56**	**438.439,44**

90010 Steueramt / Konto	QS	MVAG VH/EH	MVAG FH	AOB	R	VA 2024	RA 2024	Differenz 2024	VA 2024	RA 2024	Differenz 2024
						Ergebnis/Vermögen			EH	Finanzierung	
2 816000 Kostenbeiträge (Kostenersätze) für sonstige Leistungen	13	2114	3114	0403	A	6.000,00	7.700,54	1.700,54	6.000,00	7.700,54	1.700,54
2 816100 Kostenbeiträge (Kostenersätze) für sonstige Leistungen	13	2114	3114	0403	A	20.000,00	22.978,65	2.978,65	20.000,00	22.978,65	2.978,65
2 860000 Transfers von Bund, Bundesfonds und Bundeskammern	15	2121	3121	MD02	A	0,00	37.879,32	37.879,32	0,00	37.650,99	37.650,99
5 042000 Amts-, Betriebs- und Geschäftsausstattung	41	1026	3415	0403	A		498,00		10.000,00	0,00	-10.000,00
5 042008 Amts-, Betriebs- u. Geschäftsausstattung, (iV)	41	1026	3415	0403	A		21.621,43		10.000,00	16.526,24	6.526,24
5 042500 Amts-, Betriebs- und Geschäftsausstattung, EDV	41	1026	3415	MD03	A		1.066,50		0,00	1.422,00	1.422,00
1 400000 Geringwertige Wirtschaftsgüter (GWG)	23	2221	3221	0403	A	4.000,00	5.899,31	1.899,31	4.000,00	5.899,31	1.899,31
1 400500 Geringwertige Wirtschaftsgüter (GWG), EDV	23	2221	3221	MD03	A	6.600,00	0,00	-6.600,00	6.600,00	0,00	-6.600,00
1 456000 Schreib-, Zeichen- und sonstige Büromittel	23	2221	3221	0403	A	4.500,00	3.559,01	-940,99	4.500,00	3.512,45	-987,55
1 457000 Druckwerke	23	2221	3221	0403	A	7.000,00	4.504,55	-2.495,45	7.000,00	4.504,55	-2.495,45
1 458000 Mittel zur ärztlichen Betreuung und Gesundheitsvorsorge	23	2221	3221	0403	A	100,00	0,00	-100,00	100,00	0,00	-100,00
1 459000 Sonstige Verbrauchsgüter	23	2221	3221	0403	A	100,00	86,60	-13,40	100,00	86,60	-13,40
1 500000 Geldbezüge der Beamten der Verwaltung	20	2211	3211	MD02	A	800.600,00	750.028,21	-50.571,79	800.600,00	750.028,21	-50.571,79
1 510000 Geldbezüge der Vertragsbediensteten der Verwaltung	20	2211	3211	MD02	A	786.000,00	704.896,30	-81.103,70	786.000,00	704.896,30	-81.103,70
1 563000 Sonstige Aufwandsentschädigungen	20	2213	3213	MD02	A	200,00	683,58	483,58	200,00	683,58	483,58
1 565000 Mehrleistungsvergütungen	20	2211	3211	MD02	A	57.000,00	74.095,83	17.095,83	57.000,00	74.095,83	17.095,83
1 566000 Zuwendungen aus Anlaß von Dienstjubiläen	20	2212	3212	MD02	A	17.600,00	17.631,20	31,20	17.600,00	17.631,20	31,20
1 567000 Belohnungen, Geldaushilfen und Leistungsprämien	20	2213	3213	MD02	A	2.300,00	14.027,92	11.727,92	2.300,00	14.027,92	11.727,92
1 569000 Sonstige Nebengebühren	20	2211	3211	MD02	A	23.400,00	24.666,63	1.266,63	23.400,00	24.666,63	1.266,63
1 580000 Dienstgeberbeiträge z.Ausgleichsfonds f.Familienbeihilf	20	2212	3212	MD02	A	43.000,00	41.294,76	-1.705,24	43.000,00	41.294,76	-1.705,24
1 582000 Sonstige Dienstgeberbeiträge zur sozialen Sicherheit	20	2212	3212	MD02	A	204.300,00	194.243,28	-10.056,72	204.300,00	194.243,28	-10.056,72
1 618000 Instandhaltung von sonstigen Anlagen	24	2224	3224	0403	A	1.000,00	0,00	-1.000,00	1.000,00	0,00	-1.000,00
1 621000 Sonstige Transporte	24	2222	3222	0403	A	500,00	0,00	-500,00	500,00	0,00	-500,00
1 630000 Postdienste	24	2222	3222	MD03	A	49.500,00	58.651,85	9.151,85	49.500,00	58.651,85	9.151,85
1 631000 Telekommunikationsdienste	24	2222	3222	MD03	A	3.000,00	653,38	-2.346,62	3.000,00	653,38	-2.346,62
1 680000 Planmäßige Abschreibung		2226		0401	A	2.400,00	1.975,19	-424,81			
1 700500 Miet- und Pachtaufwand, EDV	24	2223	3223	MD03	A	500,00	355,36	-144,64	500,00	355,36	-144,64
1 710000 Öffentliche Abgaben, ohne Gebühren gemäß FAG	24	2225	3225	0403	A	1.500,00	1.500,00	0,00	1.500,00	1.525,00	25,00
1 724000 Reisegebühren	24	2225	3225	MD02	A	900,00	362,09	-537,91	900,00	362,09	-537,91
1 724100 Reisegebühren	24	2225	3225	MD02	A	600,00	0,00	-600,00	600,00	0,00	-600,00
1 724200 Reisegebühren	24	2225	3225	MD02	A	2.500,00	2.325,00	-175,00	2.500,00	2.325,00	-175,00
1 726000 Mitgliedsbeiträge an Institutionen	24	2225	3225	0403	A	600,00	492,00	-108,00	600,00	492,00	-108,00
1 728000 Entgelte für sonstige Leistungen	24	2225	3225	0403	A	2.500,00	2.571,68	71,68	2.500,00	2.197,69	-302,31
1 728008 Entgelte für sonstige Leistungen, (iV)	24	2225	3225	0403	A	0,00	359,18	359,18	0,00	359,18	359,18

90010 Konto	Steueramt	QS	MVAG VH/EH	MVAG FH	AOB	R	VA 2024	RA 2024	Differenz 2024	VA 2024	RA 2024	Differenz 2024
							Ergebnis/Vermögen			EH	Finanzierung	
	Summe Aktiva (Vermögen)							23.185,93				
	Summe Passiva (Vermögen)							0,00				
	Summe Erträge (Ergebnis)						26.000,00	68.558,51	42.558,51			
	Summe Aufwendungen (Ergebnis)						2.022.200,00	1.904.862,91	-117.337,09			
	NETTOERGEBNIS						-1.996.200,00	-1.836.304,40	159.895,60			
	Summe Einzahlungen (Finanzierung)									26.000,00	68.330,18	42.330,18
	Summe Auszahlungen (Finanzierung)									2.039.800,00	1.920.440,41	-119.359,59
	NETTOFINANZIERUNGSSALDO									-2.013.800,00	-1.852.110,23	161.689,77

91000 Konto	Geldverkehr	QS	MVAG VH/EH	MVAG FH	AOB	R	VA 2024	RA 2024	Differenz 2024	VA 2024	RA 2024	Differenz 2024
							Ergebnis/Vermögen		EH	Finanzierung		
2 390000	Passive Rechnungsabgrenzung		1540	4120	0401	A		1.362.525,96		0,00	0,00	0,00
2 823000	sonstige Zinserträge	14	2131	3131	0402	A	4.009.600,00	6.827.277,30	2.817.677,30	4.009.600,00	5.910.270,19	1.900.670,19
2 828000	Rückersätze von Aufwendungen	18	2116	3116	0402	A	0,00	30.213,00	30.213,00	0,00	30.213,00	30.213,00
1 290000	Aktive Rechnungsabgrenzung		1170	4210	0401	A		340.631,49		0,00	0,00	0,00
1 650000	Zinsen für Finanzschulden in Euro	25	2241	3241	0401	A	9.000,00	0,00	-9.000,00	9.000,00	0,00	-9.000,00
1 659000	Geldverkehrs- und Bankspesen	24	2244	3244	0402	A	155.000,00	141.085,63	-13.914,37	155.000,00	141.512,38	-13.487,62
1 710000	Öffentliche Abgaben, ohne Gebühren gemäß FAG	24	2225	3225	0402	A	974.000,00	1.647.074,63	673.074,63	974.000,00	1.417.822,85	443.822,85
1 728000	Entgelte für sonstige Leistungen	24	2225	3225	0402	A	400,00	0,00	-400,00	400,00	0,00	-400,00
	Summe Aktiva (Vermögen)							**340.631,49**				
	Summe Passiva (Vermögen)							**1.362.525,96**				
	Summe Erträge (Ergebnis)						**4.009.600,00**	**6.857.490,30**	**2.847.890,30**			
	Summe Aufwendungen (Ergebnis)						**1.138.400,00**	**1.788.160,26**	**649.760,26**			
	NETTOERGEBNIS						**2.871.200,00**	**5.069.330,04**	**2.198.130,04**			
	Summe Einzahlungen (Finanzierung)									**4.009.600,00**	**5.940.483,19**	**1.930.883,19**
	Summe Auszahlungen (Finanzierung)									**1.138.400,00**	**1.559.335,23**	**420.935,23**
	NETTOFINANZIERUNGSSALDO									**2.871.200,00**	**4.381.147,96**	**1.509.947,96**

Detailnachweis 2024

91200 Konto	Rücklagen (soweit nicht aufteilbar)	QS	MVAG VH/EH	MVAG FH	AOB	R	VA 2024	RA 2024	Differenz 2024	VA 2024	RA 2024	Differenz 2024
							Ergebnis/Vermögen			EH	Finanzierung	
2 894000	Entnahmen von zweckgebundenen Haushaltsrücklagen		2301		0401	A	0,00	3.375.466,06	3.375.466,06			
2 895000	Entnahme von allgemeinen Haushaltsrücklagen		2301		0400	A	0,00	4.442.459,59	4.442.459,59			
2 930000	Saldo der erstmaligen Eröffnungsbilanz		1210		0401	A		256.896.877,83		0,00	0,00	0,00
2 934100	zweckgebundene Haushaltsrücklagen, Sonder RL		1230		0401	A		250.000,00		0,00	0,00	0,00
2 935000	Allgemeine Haushaltsrücklagen		1230		0401	A		3.000.000,00		0,00	0,00	0,00
2 960000	Gewinn- und Verlustkonto		1220		0401	A		214.379.167,09		0,00	0,00	0,00
2 990000	Wertberichtigungen zum Kapital		1210		0401	A		-22.489.552,87		0,00	0,00	0,00
1 795000	Zuweisung an allgemeine Haushaltsrücklagen		2401		0401	A	0,00	2.092.459,59	2.092.459,59			
	Summe Aktiva (Vermögen)							**0,00**				
	Summe Passiva (Vermögen)							**452.036.492,05**				
	Summe Erträge (Ergebnis)						**0,00**	**7.817.925,65**	**7.817.925,65**			
	Summe Aufwendungen (Ergebnis)						**0,00**	**2.092.459,59**	**2.092.459,59**			
	NETTOERGEBNIS						**0,00**	**5.725.466,06**	**5.725.466,06**			
	Summe Einzahlungen (Finanzierung)									**0,00**	**0,00**	**0,00**
	Summe Auszahlungen (Finanzierung)									**0,00**	**0,00**	**0,00**
	NETTOFINANZIERUNGSSALDO									**0,00**	**0,00**	**0,00**

91300 Konto	Wertpapiere	QS	MVAG VH/EH	MVAG FH	AOB	R	VA 2024	RA 2024	Differenz 2024	VA 2024	RA 2024	Differenz 2024
							Ergebnis/Vermögen		EH	Finanzierung		
2 807000	Veräußerungen von aktiven Finanzinstrumenten	50	2116	3550	0402	A	8.700.000,00	8.700.000,00	0,00	8.700.000,00	8.700.000,00	0,00
1 657000	Disagien	25	2244	3244	0401	A	1.000,00	28.594,67	27.594,67	1.000,00	0,00	-1.000,00
1 659000	Geldverkehrs- und Bankspesen	24	2244	3244	0402	A	4.000,00	0,00	-4.000,00	4.000,00	0,00	-4.000,00
1 699000	Verluste bei Abgängen von Beteiligungen und Wertpapiere		2245		0401	A	8.700.000,00	8.700.000,00	0,00			
	Summe Aktiva (Vermögen)							**0,00**				
	Summe Passiva (Vermögen)							**0,00**				
	Summe Erträge (Ergebnis)						**8.700.000,00**	**8.700.000,00**	**0,00**			
	Summe Aufwendungen (Ergebnis)						**8.705.000,00**	**8.728.594,67**	**23.594,67**			
	NETTOERGEBNIS						**-5.000,00**	**-28.594,67**	**-23.594,67**			
	Summe Einzahlungen (Finanzierung)									**8.700.000,00**	**8.700.000,00**	**0,00**
	Summe Auszahlungen (Finanzierung)									**5.000,00**	**0,00**	**-5.000,00**
	NETTOFINANZIERUNGSSALDO									**8.695.000,00**	**8.700.000,00**	**5.000,00**

91400 Konto	Beteiligungen	QS	MVAG VH/EH	MVAG FH	AOB	R	VA 2024	RA 2024	Differenz 2024	VA 2024	RA 2024	Differenz 2024
							Ergebnis/Vermögen			EH Finanzierung		
6 301100	Kapitaltransf. v. Ländern, Landes-/fonds u. Kammern (GA	33	1311	3331	0400	A		0,00		12.811.800,00	9.239.134,31	-3.572.665,69
2 359000	Sonstige kurzfristige Finanzschulden	55	1511	3513	0401	A		732.875,27		0,00	0,00	0,00
2 810000	Erträge aus Leistungen	13	2114	3114	0400	A	6.000,00	6.063,76	63,76	6.000,00	6.578,93	578,93
2 813000	Erträge aus der Auflösung von Investitionszuschüssen (K		2127		0401	A	12.811.800,00	9.239.134,31	-3.572.665,69			
2 817000	Erträge aus der Auflösung von sonstigen Rückstellungen		2117		0401	A	0,00	14.833.018,39	14.833.018,39			
2 818000	Erträge a.d. Bewertung von Bet. u. akt. Finanzinstrumen		2136		0401	A	186.900,00	346.587,56	159.687,56			
2 822000	Dividenden und Gewinnabfuhren von Beteiligungen	14	2135	3135	0400	A	5.442.300,00	8.090.991,35	2.648.691,35	5.442.300,00	8.090.991,35	2.648.691,35
2 828000	Rückersätze von Aufwendungen	18	2116	3116	0400	A	0,00	9.738,16	9.738,16	0,00	9.738,16	9.738,16
2 940100	Neubewertungsrücklagen		1240		0401	A		9.996,92		0,00	0,00	0,00
5 010600	Gebäude und Bauten	40	1022	3413	0601	B		0,00		200.000,00	5.358,00	-194.642,00
5 080100	Beteiligungen	60	1041	3417	0401	A		416.917.535,08		0,00	0,00	0,00
5 082100	Sonstige Beteiligungen	60	1043	3417	0401	A		105.358,70		0,00	0,00	0,00
1 284000	Sonstige langfristige Forderungen		1063		0401	A		9.871.022,14		0,00	0,00	0,00
1 346000	Investitionsdarlehen von Finanzunternehmen	65		3614	0401	A		0,00		1.026.600,00	1.017.374,76	-9.225,24
1 565000	Mehrleistungsvergütungen	20	2211	3211	MD02	A	1.600,00	0,00	-1.600,00	1.600,00	0,00	-1.600,00
1 580000	Dienstgeberbeiträge z.Ausgleichsfonds f.Familienbeihilf	20	2212	3212	MD02	A	100,00	0,00	-100,00	100,00	0,00	-100,00
1 582000	Sonstige Dienstgeberbeiträge zur sozialen Sicherheit	20	2212	3212	MD02	A	400,00	0,00	-400,00	400,00	0,00	-400,00
1 650000	Zinsen für Finanzschulden in Euro	25	2241	3241	0401	A	8.500,00	8.486,93	-13,07	8.500,00	8.486,93	-13,07
1 680000	Planmäßige Abschreibung		2226		0401	A	2.000,00	0,00	-2.000,00			
1 689000	Dotierung von sonstigen Rückstellungen		2226		0401	A	255.300,00	0,00	-255.300,00			
1 694000	Aufwendungen aus der Bewertung von Beteiligungen		2245		0401	A	6.703.500,00	4.148.453,88	-2.555.046,12			
1 781000	Transf. an Beteil. einer/s Gde./-verb. Messe Salzburg	27	2232	3232	0400	A	368.000,00	368.000,00	0,00	368.000,00	368.000,00	0,00
1 781600	Transfers an Beteiligungen der Gemeinde/des Gemeindever	27	2232	3232	0601	B	150.000,00	121.264,88	-28.735,12	150.000,00	96.917,44	-53.082,56
1 781603	TK Transfers an Beteiligungen d Gemeinde/des Gemeindeve	27	2232		0401	A	1.000.000,00	-5.745.812,60	-6.745.812,60			
5 786000	Kapitaltrans. an Beteil. einer/s Gde./-verb. Messe SBG	44	2232	3432	0400	A	632.000,00	5.543.250,00	4.911.250,00	632.000,00	5.543.250,00	4.911.250,00
5 786100	Kapitaltrans. an Bet. einer/s Gde.-/verb. Flughafen SBG	44	2232	3432	0400	A	1.500.000,00	1.500.000,00	0,00	1.500.000,00	1.500.000,00	0,00
5 786600	Kapitaltransfers an Beteiligungen der Gde./des Gde.verb	44	2232	3432	0601	B	26.490.000,00	19.860.599,87	-6.629.400,13	26.490.000,00	16.975.489,41	-9.514.510,59
	Summe Aktiva (Vermögen)							**426.893.915,92**				
	Summe Passiva (Vermögen)							**742.872,19**				
	Summe Erträge (Ergebnis)						**18.447.000,00**	**32.525.533,53**	**14.078.533,53**			
	Summe Aufwendungen (Ergebnis)						**37.111.400,00**	**25.804.242,96**	**-11.307.157,04**			
	NETTOERGEBNIS						**-18.664.400,00**	**6.721.290,57**	**25.385.690,57**			
	Summe Einzahlungen (Finanzierung)									**18.260.100,00**	**17.346.442,75**	**-913.657,25**
	Summe Auszahlungen (Finanzierung)									**30.377.200,00**	**25.514.876,54**	**-4.862.323,46**
	NETTOFINANZIERUNGSSALDO									**-12.117.100,00**	**-8.168.433,79**	**3.948.666,21**

92000 Konto	Ausschließliche Gemeindeabgaben	QS	MVAG VH/EH	MVAG FH	AOB	R	VA 2024	RA 2024	Differenz 2024	VA 2024	RA 2024	Differenz 2024
							Ergebnis/Vermögen			EH	Finanzierung	
2 819000	Übrige nicht finanzierungswirksame Erträge		2117		0401	A	0,00	2.519,79	2.519,79			
2 830000	Grundsteuer von den land- und forstwirtsch.Betrieben	10	2111	3111	0403	A	18.500,00	20.733,13	2.233,13	18.500,00	20.716,66	2.216,66
2 831000	Grundsteuer von den Grundstücken	10	2111	3111	0403	A	15.500.000,00	16.049.852,79	549.852,79	15.500.000,00	16.035.891,22	535.891,22
2 832100	Abgaben auf die Veräußerung von Getränken	10	2111	3111	0403	A	0,00	0,00	0,00	0,00	1.872,72	1.872,72
2 833000	Kommunalsteuer	10	2111	3111	0403	A	105.000.000,00	112.902.630,71	7.902.630,71	105.000.000,00	112.842.315,59	7.842.315,59
2 834000	Fremdenverkehrsabgaben	10	2111	3111	0403	A	5.000.000,00	5.349.371,43	349.371,43	5.000.000,00	5.349.371,43	349.371,43
2 834100	Fremdenverkehrsabgaben	10	2111	3111	0403	A	3.000,00	44.741,45	41.741,45	3.000,00	62.558,32	59.558,32
2 835000	Parkometerabgaben	10	2111	3111	0106	C	2.700.000,00	2.613.976,04	-86.023,96	2.700.000,00	2.603.138,34	-96.861,66
2 835100	Parkometerabgaben	10	2111	3111	0106	C	200.000,00	279.435,66	79.435,66	200.000,00	270.361,50	70.361,50
2 837000	Lustbarkeitsabg. (Vergnügungsst.) o.Zweckw. d. Ertrages	10	2111	3111	0403	A	200.000,00	388.836,89	188.836,89	200.000,00	391.402,29	191.402,29
2 838000	Abgaben für das Halten von Tieren	10	2111	3111	0403	A	260.000,00	262.976,37	2.976,37	260.000,00	266.321,14	6.321,14
2 841000	Abg. f. Gebr. v. öffentl. Grund Gemeinde u. Luftr. SAG	10	2111	3111	0403	A	25.343.900,00	28.995.896,94	3.651.996,94	25.343.900,00	28.995.896,94	3.651.996,94
2 842000	Zweitwohnsitzabgaben	10	2111	3111	0403	A	200.000,00	262.668,50	62.668,50	200.000,00	263.723,02	63.723,02
2 843000	Ausschließliche Landes(Gemeinde)abgaben (Ausgleichsabg)	10	2111	3111	0403	A	20.000,00	40.000,00	20.000,00	20.000,00	40.000,00	20.000,00
2 843100	Ausschließliche Landes(Gemeinde)abgabe (Leerstandsabgab	10	2111	3111	0403	A	50.000,00	21.796,91	-28.203,09	50.000,00	18.535,31	-31.464,69
2 843200	Ausschl. L.u.Gde.Abg. (Infrastr.-Bereitstellungsbeitr.)	10	2111	3111	0403	A	100,00	136.850,00	136.750,00	100,00	44.450,00	44.350,00
2 849000	Nebenansprüche	10	2111	3111	0403	A	70.000,00	92.791,41	22.791,41	70.000,00	96.657,30	26.657,30
2 856000	Verwaltungsabgaben	10	2111	3111	0100	C	420.000,00	565.012,37	145.012,37	420.000,00	565.116,17	145.116,17
2 856100	Verwaltungsabgaben	10	2111	3111	0107	C	950.000,00	1.017.616,40	67.616,40	950.000,00	1.020.256,50	70.256,50
2 856110	Verwaltungsabgaben	10	2111	3111	0604	B	100,00	0,00	-100,00	100,00	0,00	-100,00
2 856200	Verwaltungsabgaben	10	2111	3111	0500	D	500.000,00	432.234,90	-67.765,10	500.000,00	441.523,82	-58.476,18
2 856300	Verwaltungsabgaben	10	2111	3111	0602	B	25.000,00	27.800,20	2.800,20	25.000,00	30.153,20	5.153,20
2 856400	Verwaltungsabgaben	10	2111	3111	0702	E	120.000,00	98.977,40	-21.022,60	120.000,00	98.975,40	-21.024,60
2 856500	Verwaltungsabgaben	10	2111	3111	0102	C	50.000,00	34.179,42	-15.820,58	50.000,00	34.145,47	-15.854,53
2 856600	Verwaltungsabgaben	10	2111	3111	MD00	A	100,00	0,00	-100,00	100,00	0,00	-100,00
2 856800	Verwaltungsabgaben	10	2111	3111	0103	C	500,00	1.702,00	1.202,00	500,00	1.844,70	1.344,70
2 856900	Verwaltungsabgaben	10	2111	3111	0303	B	100,00	193,40	93,40	100,00	206,40	106,40
2 857000	Kommissionsgebühren	10	2111	3111	0100	C	23.000,00	29.001,65	6.001,65	23.000,00	29.295,65	6.295,65
2 857100	Kommissionsgebühren	10	2111	3111	0500	D	150.000,00	178.041,22	28.041,22	150.000,00	182.526,90	32.526,90
2 857200	Kommissionsgebühren	10	2111	3111	0107	C	20.000,00	28.952,00	8.952,00	20.000,00	28.465,00	8.465,00
2 857300	Kommissionsgebühren	10	2111	3111	0303	B	100,00	110,00	10,00	100,00	110,00	10,00
1 297000	Wertberichtigungen zu kurzfristigen Forderungen aus L+L		1131		0401	A		-113.800,00		0,00	0,00	0,00
1 298000	Wertberichtigungen zu kurzfristigen Forderungen aus Abg		1132		0401	A		-118.187,26		0,00	0,00	0,00
1 695000	Aufwendungen aus Wertberichtigungen auf Forderungen		2226		0401	A	0,00	96.406,62	96.406,62			

92000 Konto	Ausschließliche Gemeindeabgaben	QS	MVAG VH/EH	MVAG FH	AOB	R	VA 2024	RA 2024	Differenz 2024	VA 2024	RA 2024	Differenz 2024
							Ergebnis/Vermögen			EH	Finanzierung	
	Summe Aktiva (Vermögen)							-231.987,26				
	Summe Passiva (Vermögen)							0,00				
	Summe Erträge (Ergebnis)						156.824.400,00	169.878.898,98	13.054.498,98			
	Summe Aufwendungen (Ergebnis)						0,00	96.406,62	96.406,62			
	NETTOERGEBNIS						156.824.400,00	169.782.492,36	12.958.092,36			
	Summe Einzahlungen (Finanzierung)									156.824.400,00	169.735.830,99	12.911.430,99
	Summe Auszahlungen (Finanzierung)									0,00	0,00	0,00
	NETTOFINANZIERUNGSSALDO									156.824.400,00	169.735.830,99	12.911.430,99

92100 Konto	Zwischen Ländern und Gemeinden geteilte Abgaben	QS	MVAG VH/EH	MVAG FH	AOB	R	VA 2024	RA 2024	Differenz 2024	VA 2024	RA 2024	Differenz 2024
							Ergebnis/Vermögen			EH	Finanzierung	
2 834000	Fremdenverkehrsabgaben	10	2111	3111	0403	A	150.000,00	226.346,41	76.346,41	150.000,00	225.974,47	75.974,47
2 853000	Jagd- und Fischereiabgaben (Gemeindeanteile)	10	2111	3111	0403	A	400,00	442,39	42,39	400,00	442,39	42,39
	Summe Aktiva (Vermögen)							**0,00**				
	Summe Passiva (Vermögen)							**0,00**				
	Summe Erträge (Ergebnis)						**150.400,00**	**226.788,80**	**76.388,80**			
	Summe Aufwendungen (Ergebnis)						**0,00**	**0,00**	**0,00**			
	NETTOERGEBNIS						**150.400,00**	**226.788,80**	**76.388,80**			
	Summe Einzahlungen (Finanzierung)									**150.400,00**	**226.416,86**	**76.016,86**
	Summe Auszahlungen (Finanzierung)									**0,00**	**0,00**	**0,00**
	NETTOFINANZIERUNGSSALDO									**150.400,00**	**226.416,86**	**76.016,86**

92400 Konto	Zuschlagsabgaben zu Bundesabgaben	QS	MVAG VH/EH	MVAG FH	AOB	R	VA 2024 Ergebnis/Vermögen	RA 2024 Ergebnis/Vermögen	Differenz 2024 Ergebnis/Vermögen	VA 2024 EH Finanzierung	RA 2024 EH Finanzierung	Differenz 2024 EH Finanzierung
2 854000	Ausschließliche Landes(Gemeinde)abgaben	10	2111	3111	0403	A	200.000,00	233.159,76	33.159,76	200.000,00	225.191,60	25.191,60
	Summe Aktiva (Vermögen)							**0,00**				
	Summe Passiva (Vermögen)							**0,00**				
	Summe Erträge (Ergebnis)						**200.000,00**	**233.159,76**	**33.159,76**			
	Summe Aufwendungen (Ergebnis)						**0,00**	**0,00**	**0,00**			
	NETTOERGEBNIS						**200.000,00**	**233.159,76**	**33.159,76**			
	Summe Einzahlungen (Finanzierung)									**200.000,00**	**225.191,60**	**25.191,60**
	Summe Auszahlungen (Finanzierung)									**0,00**	**0,00**	**0,00**
	NETTOFINANZIERUNGSSALDO									**200.000,00**	**225.191,60**	**25.191,60**

92500 Konto	Ertragsanteile an gemeinschaftlichen Bundesabgaben	QS	MVAG VH/EH	MVAG FH	AOB	R	VA 2024	RA 2024	Differenz 2024	VA 2024	RA 2024	Differenz 2024
							Ergebnis/Vermögen			EH	Finanzierung	
2 859010	Ertragsanteile ohne Spielbankabgabe	11	2112	3112	0400	A	285.000.000,00	288.333.458,93	3.333.458,93	285.000.000,00	288.333.458,93	3.333.458,93
	Summe Aktiva (Vermögen)							**0,00**				
	Summe Passiva (Vermögen)							**0,00**				
	Summe Erträge (Ergebnis)						**285.000.000,00**	**288.333.458,93**	**3.333.458,93**			
	Summe Aufwendungen (Ergebnis)						**0,00**	**0,00**	**0,00**			
	NETTOERGEBNIS						**285.000.000,00**	**288.333.458,93**	**3.333.458,93**			
	Summe Einzahlungen (Finanzierung)									**285.000.000,00**	**288.333.458,93**	**3.333.458,93**
	Summe Auszahlungen (Finanzierung)									**0,00**	**0,00**	**0,00**
	NETTOFINANZIERUNGSSALDO									**285.000.000,00**	**288.333.458,93**	**3.333.458,93**

93000 Konto	Landesumlage	QS	MVAG VH/EH	MVAG FH	AOB	R	VA 2024	RA 2024	Differenz 2024	VA 2024	RA 2024	Differenz 2024
							Ergebnis/Vermögen			EH	Finanzierung	
1 751000	Transfers an Länder, Landesfonds und Landeskammern	26	2231	3231	0400	A	23.000.000,00	22.506.285,72	-493.714,28	23.000.000,00	22.506.285,72	-493.714,28
	Summe Aktiva (Vermögen)							**0,00**				
	Summe Passiva (Vermögen)							**0,00**				
	Summe Erträge (Ergebnis)						**0,00**	**0,00**	**0,00**			
	Summe Aufwendungen (Ergebnis)						**23.000.000,00**	**22.506.285,72**	**-493.714,28**			
	NETTOERGEBNIS						**-23.000.000,00**	**-22.506.285,72**	**493.714,28**			
	Summe Einzahlungen (Finanzierung)									**0,00**	**0,00**	**0,00**
	Summe Auszahlungen (Finanzierung)									**23.000.000,00**	**22.506.285,72**	**-493.714,28**
	NETTOFINANZIERUNGSSALDO									**-23.000.000,00**	**-22.506.285,72**	**493.714,28**

Detailnachweis 2024

94000 Konto	Bedarfszuweisungen	QS	MVAG VH/EH	MVAG FH	AOB	R	VA 2024	RA 2024	Differenz 2024	VA 2024	RA 2024	Differenz 2024
							Ergebnis/Vermögen		EH	Finanzierung		
2 861000	Transfers von Ländern, Landesfonds und Landeskammern	15	2121	3121	0400	A	11.500.000,00	17.668.415,19	6.168.415,19	11.500.000,00	17.668.415,19	6.168.415,19
2 861100	Transfers von Ländern, Landesfonds und Landeskammern	15	2121	3121	0400	A	0,00	1.251.496,15	1.251.496,15	0,00	1.251.496,15	1.251.496,15
	Summe Aktiva (Vermögen)							**0,00**				
	Summe Passiva (Vermögen)							**0,00**				
	Summe Erträge (Ergebnis)						**11.500.000,00**	**18.919.911,34**	**7.419.911,34**			
	Summe Aufwendungen (Ergebnis)						**0,00**	**0,00**	**0,00**			
	NETTOERGEBNIS						**11.500.000,00**	**18.919.911,34**	**7.419.911,34**			
	Summe Einzahlungen (Finanzierung)									**11.500.000,00**	**18.919.911,34**	**7.419.911,34**
	Summe Auszahlungen (Finanzierung)									**0,00**	**0,00**	**0,00**
	NETTOFINANZIERUNGSSALDO									**11.500.000,00**	**18.919.911,34**	**7.419.911,34**

Detailnachweis 2024

94100 Konto	Sonstige Finanzzuweisungen nach dem FAG	QS	MVAG VH/EH	MVAG FH	AOB	R	VA 2024	RA 2024	Differenz 2024	VA 2024	RA 2024	Differenz 2024
							Ergebnis/Vermögen			EH	Finanzierung	
6 300100	Kapitaltransfers von Bund, Bundesfonds und Bundeskammer	33	1311	3331	0400	A		2.349.454,74		0,00	0,00	0,00
2 860000	Transfers von Bund, Bundesfonds und Bundeskammern	15	2121	3121	0400	A	1.890.000,00	1.889.260,00	-740,00	1.890.000,00	1.889.260,00	-740,00
2 860200	Transfers von Bund, Bundesfonds und Bundeskammern	15	2121	3121	0400	A	1.240.000,00	2.340.618,00	1.100.618,00	1.240.000,00	2.340.618,00	1.100.618,00
2 861000	Transfers von Ländern, Landesfonds und Landeskammern	15	2121	3121	0400	A	2.060.000,00	2.202.479,97	142.479,97	2.060.000,00	2.202.479,97	142.479,97
	Summe Aktiva (Vermögen)							**0,00**				
	Summe Passiva (Vermögen)							**2.349.454,74**				
	Summe Erträge (Ergebnis)						**5.190.000,00**	**6.432.357,97**	**1.242.357,97**			
	Summe Aufwendungen (Ergebnis)						**0,00**	**0,00**	**0,00**			
	NETTOERGEBNIS						**5.190.000,00**	**6.432.357,97**	**1.242.357,97**			
	Summe Einzahlungen (Finanzierung)									**5.190.000,00**	**6.432.357,97**	**1.242.357,97**
	Summe Auszahlungen (Finanzierung)									**0,00**	**0,00**	**0,00**
	NETTOFINANZIERUNGSSALDO									**5.190.000,00**	**6.432.357,97**	**1.242.357,97**

94300 Konto	Zuschüsse nach dem FAG	QS	MVAG VH/EH	MVAG FH	AOB	R	VA 2024 Ergebnis/Vermögen	RA 2024 Ergebnis/Vermögen	Differenz 2024 Ergebnis/Vermögen	VA 2024 EH Finanzierung	RA 2024 EH Finanzierung	Differenz 2024 EH Finanzierung
2 860100	Transfers von Bund, Bundesfonds und Bundeskammern	15	2121	3121	0400	A	1.500.000,00	2.194.462,11	694.462,11	1.500.000,00	2.194.462,11	694.462,11
	Summe Aktiva (Vermögen)							**0,00**				
	Summe Passiva (Vermögen)							**0,00**				
	Summe Erträge (Ergebnis)						**1.500.000,00**	**2.194.462,11**	**694.462,11**			
	Summe Aufwendungen (Ergebnis)						**0,00**	**0,00**	**0,00**			
	NETTOERGEBNIS						**1.500.000,00**	**2.194.462,11**	**694.462,11**			
	Summe Einzahlungen (Finanzierung)									**1.500.000,00**	**2.194.462,11**	**694.462,11**
	Summe Auszahlungen (Finanzierung)									**0,00**	**0,00**	**0,00**
	NETTOFINANZIERUNGSSALDO									**1.500.000,00**	**2.194.462,11**	**694.462,11**

94500 Konto	Sonstige Zuschüsse des Bundes	QS	MVAG VH/EH	MVAG FH	AOB	R	VA 2024	RA 2024	Differenz 2024	VA 2024	RA 2024	Differenz 2024
							Ergebnis/Vermögen			EH Finanzierung		
2 861000	Transfers a. Länder, Landesf. u. Landesk., Pflegefondsg	15	2121	3121	0300	E	3.467.700,00	3.488.301,00	20.601,00	3.467.700,00	3.488.301,00	20.601,00
2 861100	Transfers von Ländern, Landesfonds und Landeskammern	15	2121	3121	0300	E	2.600.000,00	2.934.760,00	334.760,00	2.600.000,00	2.934.760,00	334.760,00
	Summe Aktiva (Vermögen)							**0,00**				
	Summe Passiva (Vermögen)							**0,00**				
	Summe Erträge (Ergebnis)						**6.067.700,00**	**6.423.061,00**	**355.361,00**			
	Summe Aufwendungen (Ergebnis)						**0,00**	**0,00**	**0,00**			
	NETTOERGEBNIS						**6.067.700,00**	**6.423.061,00**	**355.361,00**			
	Summe Einzahlungen (Finanzierung)									**6.067.700,00**	**6.423.061,00**	**355.361,00**
	Summe Auszahlungen (Finanzierung)									**0,00**	**0,00**	**0,00**
	NETTOFINANZIERUNGSSALDO									**6.067.700,00**	**6.423.061,00**	**355.361,00**

Detailnachweis 2024

95000 Konto	Aufgenommene Darlehen und Schuldendienst	QS	MVAG VH/EH	MVAG FH	AOB	R	VA 2024	RA 2024	Differenz 2024	VA 2024	RA 2024	Differenz 2024
							Ergebnis/Vermögen		EH	Finanzierung		
2 359000	Sonstige kurzfristige Finanzschulden	55	1511	3513	0401	A		989.755,32		0,00	0,00	0,00
2 382000	Rückstellungen für ausstehende Rechnungen		1532		0401	A		4.853,10		0,00	0,00	0,00
2 815000	Erträge aus der Auflösung von RST f. ausstehende Rechnu	18	2117		0401	A	9.700,00	9.706,18	6,18			
2 828000	Rückersätze von Aufwendungen	18	2116	3116	0401	A	0,00	11.153,96	11.153,96	0,00	11.153,96	11.153,96
1 346000	Investitionsdarlehen von Finanzunternehmen	65		3614	0401	A		0,00		1.297.900,00	1.286.221,58	-11.678,42
1 650000	Zinsen für Finanzschulden in Euro	25	2241	3241	0401	A	44.500,00	44.475,79	-24,21	44.500,00	44.475,79	-24,21
1 688000	Dotierung von Rückstellungen für ausstehende Rechnungen	24	2226		0401	A	4.900,00	4.853,10	-46,90			
	Summe Aktiva (Vermögen)							**0,00**				
	Summe Passiva (Vermögen)							**994.608,42**				
	Summe Erträge (Ergebnis)						**9.700,00**	**20.860,14**	**11.160,14**			
	Summe Aufwendungen (Ergebnis)						**49.400,00**	**49.328,89**	**-71,11**			
	NETTOERGEBNIS						**-39.700,00**	**-28.468,75**	**11.231,25**			
	Summe Einzahlungen (Finanzierung)									**0,00**	**11.153,96**	**11.153,96**
	Summe Auszahlungen (Finanzierung)									**1.342.400,00**	**1.330.697,37**	**-11.702,63**
	NETTOFINANZIERUNGSSALDO									**-1.342.400,00**	**-1.319.543,41**	**22.856,59**

FH EH	Haushaltskonto	Abweichung	Abt.	Amt	Bezeichnung-Post	Gesamt VA	FH=Einz/Ausz EH=Aufw/Ertr	Abweichung VA RA in €	Erläuterungen: für den Inhalt sind die Mittelbewirtschafter verantwortlich
EH	1.05000.456000.3	Minderaufwendungen	1	100	Schreib-, Zeichen- und sonstige Büromittel	35.000,00	9.873,81	25.126,19	Es wurde weniger Büromaterial benötigt
FH	1.05000.456000.3	Minderauszahlungen	1	100	Schreib-, Zeichen- und sonstige Büromittel	35.000,00	9.844,38	25.155,62	Es wurde weniger Büromaterial benötigt
EH	1.05000.457000.2	Mehraufwendungen	1	100	Druckwerke	195.000,00	233.795,67	-38.795,67	Erhöhung der Visa-Cards durch die Staatsdruckerei
FH	1.05000.457000.2	Mehrauszahlungen	1	100	Druckwerke	195.000,00	218.508,06	-23.508,06	Erhöhung der Visa-Cards durch die Staatsdruckerei
EH	1.05000.728000.5	Mehraufwendungen	1	100	Entgelte für sonstige Leistungen	18.800,00	33.476,33	-14.676,33	Zahlungen an das Land durch Hundeabnahmen
FH	1.05000.728000.5	Mehrauszahlungen	1	100	Entgelte für sonstige Leistungen	18.800,00	32.943,48	-14.143,48	Zahlungen an das Land durch Hundeabnahmen
EH	1.17910.458000.7	Minderaufwendungen	1	100	Mittel zur ärztlichen Betreuung und Gesundheitsvorsorge	15.000,00	0,00	15.000,00	Keine derartigen Maßnahmen notwendig
FH	1.17910.458000.7	Minderauszahlungen	1	100	Mittel zur ärztlichen Betreuung und Gesundheitsvorsorge	15.000,00	0,00	15.000,00	Keine derartigen Maßnahmen notwendig
EH	1.17910.700100.1	Minderaufwendungen	1	100	Miet- und Pachtaufwand	10.000,00	0,00	10.000,00	Keine derartigen Maßnahmen notwendig
FH	1.17910.700100.1	Minderauszahlungen	1	100	Miet- und Pachtaufwand	10.000,00	0,00	10.000,00	Keine derartigen Maßnahmen notwendig
EH	1.58100.757000.3	Minderaufwendungen	1	100	Transfers an private Organisationen ohne Erwerbszweck	110.000,00	80.000,00	30.000,00	Eine Subvention von 80.000 wurde genehmigt
FH	1.58100.757000.3	Minderauszahlungen	1	100	Transfers an private Organisationen ohne Erwerbszweck	110.000,00	80.000,00	30.000,00	Eine Subvention von 80.000 wurde genehmigt
FH	5.05000.042008.3	Mehrauszahlungen	1	100	Amts-, Betriebs- u. Geschäftsausstattung, (iV)	1.000,00	11.801,16	-10.801,16	Mehrausgaben durch die Errichtung neuer Büros für neue Mitarbeiter sowie Ausstattung nach dem Umbau im Amt
EH	2.05000.816100.5	Mehrerträge	1	100	Kostenbeiträge (Kostenersätze) für sonstige Leistungen	5.500,00	16.410,65	10.910,65	Erhöhte Einnahmen durch Kostenbescheide
EH	2.17900.868000.1	Mindererträge	1	100	Transfers von privaten Haushalten	20.000,00	393,85	-19.606,15	Weniger Strafverfahren
FH	2.17900.868000.1	Mindereinzahlungen	1	100	Transfers von privaten Haushalten	20.000,00	393,85	-19.606,15	Weniger Strafverfahren
EH	2.92000.856000.2	Mehrerträge	1	100	Verwaltungsabgaben	420.000,00	565.012,37	145.012,37	Erhöhte Einnahmen durch die Ausstellung von Visa-Cards
FH	2.92000.856000.2	Mehreinzahlungen	1	100	Verwaltungsabgaben	420.000,00	565.116,17	145.116,17	Erhöhte Einnahmen durch die Ausstellung von Visa-Cards
EH	1.52900.621008.9	Minderaufwendungen	1	101	Sonstige Transporte (IV)	30.000,00	17.585,50	12.414,50	Weniger Dienstfahrten durch illegale Abfallbeseitigung
FH	1.52900.621008.9	Minderauszahlungen	1	101	Sonstige Transporte (IV)	30.000,00	17.585,50	12.414,50	Weniger Dienstfahrten durch illegale Abfallbeseitigung
EH	1.52900.728000.8	Minderaufwendungen	1	101	Entgelte für sonstige Leistungen	20.000,00	4.750,50	15.249,50	Im Jahr 2024 sind weniger illegale Müllablagerungen angefallen
FH	1.52900.728000.8	Minderauszahlungen	1	101	Entgelte für sonstige Leistungen	20.000,00	5.191,10	14.808,90	Im Jahr 2024 sind weniger illegale Müllablagerungen angefallen
EH	1.84200.621100.1	Minderaufwendungen	1	101	Sonstige Transporte	11.000,00	0,00	11.000,00	Keine Transporte für Holz im Jahr 2024
FH	1.84200.621100.1	Minderauszahlungen	1	101	Sonstige Transporte	11.000,00	0,00	11.000,00	Keine Transporte für Holz im Jahr 2024
EH	1.84200.621108.4	Minderaufwendungen	1	101	Personen- und Gütertransporte (iV)	15.000,00	4.560,00	10.440,00	Weniger interne Transporte für Holz im Jahr 2024
FH	1.84200.621108.4	Minderauszahlungen	1	101	Personen- und Gütertransporte (iV)	15.000,00	4.560,00	10.440,00	Weniger interne Transporte für Holz im Jahr 2024
EH	1.84200.728071.6	Mehraufwendungen	1	101	Entgelte für sonstige Leistungen	115.000,00	154.151,97	-39.151,97	Vermehrt Werkverträge für Holzarbeiten
FH	1.84200.728071.6	Mehrauszahlungen	1	101	Entgelte für sonstige Leistungen	115.000,00	153.755,61	-38.755,61	Vermehrt Werkverträge für Holzarbeiten
FH	5.64000.042000.8	Minderauszahlungen	1	101	Amts-, Betriebs- und Geschäftsausstattung	104.000,00	0,00	104.000,00	Wechsel des gesamten Personals Austausch der Radargeräte verschiebt sich um ein Jahr
EH	2.84200.808000.7	Mehrerträge	1	101	Veräußerungen von Waren	45.000,00	107.998,04	62.998,04	Mehreinnahmen durch den Verkauf von Brennholz
FH	2.84200.808000.7	Mehreinzahlungen	1	101	Veräußerungen von Waren	45.000,00	107.998,04	62.998,04	Mehreinnahmen durch den Verkauf von Brennholz
EH	1.02300.430000.1	Minderaufwendungen	1	102	Lebensmittel	28.000,00	6.969,64	21.030,36	Im Zuge der diversen Wahlabwicklungen und Volksbefragungen traten unvorhersehbare Veränderungen auf die sich in den Budgetierungen und Virements zeigen
FH	1.02300.430000.1	Minderauszahlungen	1	102	Lebensmittel	28.000,00	7.124,10	20.875,90	Im Zuge der diversen Wahlabwicklungen und Volksbefragungen traten unvorhersehbare Veränderungen auf die sich in den Budgetierungen und Virements zeigen
EH	1.02300.456000.0	Minderaufwendungen	1	102	Schreib-, Zeichen- und sonstige Büromittel	77.400,00	36.626,56	40.773,44	Im Zuge der diversen Wahlabwicklungen und Volksbefragungen traten unvorhersehbare Veränderungen auf die sich in den Budgetierungen und Virements zeigen
FH	1.02300.456000.0	Minderauszahlungen	1	102	Schreib-, Zeichen- und sonstige Büromittel	77.400,00	36.626,56	40.773,44	Im Zuge der diversen Wahlabwicklungen und Volksbefragungen traten unvorhersehbare Veränderungen auf die sich in den Budgetierungen und Virements zeigen
EH	1.02300.457000.9	Mehraufwendungen	1	102	Druckwerke	881.000,00	1.000.406,80	-119.406,80	Im Zuge der diversen Wahlabwicklungen und Volksbefragungen traten unvorhersehbare Veränderungen auf die sich in den Budgetierungen und Virements zeigen
FH	1.02300.457000.9	Mehrauszahlungen	1	102	Druckwerke	881.000,00	999.769,96	-118.769,96	Im Zuge der diversen Wahlabwicklungen und Volksbefragungen traten unvorhersehbare Veränderungen auf die sich in den Budgetierungen und Virements zeigen
EH	1.02300.618008.8	Minderaufwendungen	1	102	Instandhaltung von sonstigen Anlagen, (iV)	13.000,00	488,06	12.511,94	Im Zuge der diversen Wahlabwicklungen und Volksbefragungen traten unvorhersehbare Veränderungen auf die sich in den Budgetierungen und Virements zeigen
FH	1.02300.618008.8	Minderauszahlungen	1	102	Instandhaltung von sonstigen Anlagen, (iV)	13.000,00	488,06	12.511,94	Im Zuge der diversen Wahlabwicklungen und Volksbefragungen traten unvorhersehbare Veränderungen auf die sich in den Budgetierungen und Virements zeigen
EH	1.02300.621008.3	Minderaufwendungen	1	102	Sonstige Transporte (IV)	120.000,00	53.904,50	66.095,50	Im Zuge der diversen Wahlabwicklungen und Volksbefragungen traten unvorhersehbare Veränderungen auf die sich in den Budgetierungen und Virements zeigen
FH	1.02300.621008.3	Minderauszahlungen	1	102	Sonstige Transporte (IV)	120.000,00	53.904,50	66.095,50	Im Zuge der diversen Wahlabwicklungen und Volksbefragungen traten unvorhersehbare Veränderungen auf die sich in den Budgetierungen und Virements zeigen
EH	1.02300.700100.2	Minderaufwendungen	1	102	Miet- und Pachtaufwand	46.000,00	29.140,18	16.859,82	Im Zuge der diversen Wahlabwicklungen und Volksbefragungen traten unvorhersehbare Veränderungen auf die sich in den Budgetierungen und Virements zeigen
FH	1.02300.700100.2	Minderauszahlungen	1	102	Miet- und Pachtaufwand	46.000,00	30.376,42	15.623,58	Im Zuge der diversen Wahlabwicklungen und Volksbefragungen traten unvorhersehbare Veränderungen auf die sich in den Budgetierungen und Virements zeigen
EH	1.02300.728000.2	Minderaufwendungen	1	102	Entgelte für sonstige Leistungen	103.900,00	30.547,91	73.352,09	Im Zuge der diversen Wahlabwicklungen und Volksbefragungen traten unvorhersehbare Veränderungen auf die sich in den Budgetierungen und Virements zeigen

FH EH	Haushaltskonto	Abweichung	Abt.	Amt	Bezeichnung-Post	Gesamt VA	FH=Einz/Ausz EH=Aufw/Ertr	Abweichung VA RA in €	Erläuterungen: für den Inhalt sind die Mittelbewirtschafter verantwortlich
FH	1.02300.728000.2	Minderauszahlungen	1	102	Entgelte für sonstige Leistungen	103.900,00	30.547,91	73.352,09	Im Zuge der diversen Wahlabwicklungen und Volksbefragungen traten unvorhersehbare Veränderungen auf die sich in den Budgetierungen und Virements zeigen
EH	1.02300.728008.5	Minderaufwendungen	1	102	Entgelte für sonstige Leistungen, (iV)	13.000,00	1.641,46	11.358,54	Im Zuge der diversen Wahlabwicklungen und Volksbefragungen traten unvorhersehbare Veränderungen auf die sich in den Budgetierungen und Virements zeigen
FH	1.02300.728008.5	Minderauszahlungen	1	102	Entgelte für sonstige Leistungen, (iV)	13.000,00	1.641,46	11.358,54	Im Zuge der diversen Wahlabwicklungen und Volksbefragungen traten unvorhersehbare Veränderungen auf die sich in den Budgetierungen und Virements zeigen
EH	1.02300.728070.5	Minderaufwendungen	1	102	Entgelte für sonstige Leistungen	170.500,00	149.706,13	20.793,87	Im Zuge der diversen Wahlabwicklungen und Volksbefragungen traten unvorhersehbare Veränderungen auf die sich in den Budgetierungen und Virements zeigen
FH	1.02300.728070.5	Minderauszahlungen	1	102	Entgelte für sonstige Leistungen	170.500,00	149.706,13	20.793,87	Im Zuge der diversen Wahlabwicklungen und Volksbefragungen traten unvorhersehbare Veränderungen auf die sich in den Budgetierungen und Virements zeigen
EH	2.02300.828000.0	Mehrerträge	1	102	Rückersätze von Aufwendungen	0,00	63.179,10	63.179,10	Gutschrift für ausgestellte Reisepässe im Jahr 2023
FH	2.02300.828000.0	Mehreinzahlungen	1	102	Rückersätze von Aufwendungen	0,00	63.179,10	63.179,10	Gutschrift für ausgestellte Reisepässe im Jahr 2023
EH	2.92000.856500.1	Mindererträge	1	102	Verwaltungsabgaben	50.000,00	34.179,42	-15.820,58	Zum Zeitpunkt der Budgeterstellung wurde von höheren Einnahmen ausgegangen
FH	2.92000.856500.1	Mindereinzahlungen	1	102	Verwaltungsabgaben	50.000,00	34.145,47	-15.854,53	Zum Zeitpunkt der Budgeterstellung wurde von höheren Einnahmen ausgegangen
EH	1.82800.728000.4	Minderaufwendungen	1	103	Entgelte für sonstige Leistungen	196.500,00	173.803,66	22.696,34	Einsparung durch Reduzierung der Marktzeiten bei Winzermarkt, sowie durch den warmen Winter weniger Schneeräumung und Split erforderlich
FH	1.82800.728000.4	Minderauszahlungen	1	103	Entgelte für sonstige Leistungen	196.500,00	165.516,88	30.983,12	Einsparung durch Reduzierung der Marktzeiten bei Winzermarkt, sowie durch den warmen Winter weniger Schneeräumung und Split erforderlich
EH	1.82800.729008.6	Minderaufwendungen	1	103	Sonstige Aufwendungen, (iV)	190.000,00	161.323,48	28.676,52	Einsparung durch Reduzierung der Marktzeiten bei Winzermarkt, somit weniger Abfall
FH	1.82800.729008.6	Minderauszahlungen	1	103	Sonstige Aufwendungen, (iV)	190.000,00	158.557,61	31.442,39	Einsparung durch Reduzierung der Marktzeiten bei Winzermarkt, somit weniger Abfall
FH	5.82800.042000.9	Minderauszahlungen	1	103	Amts-, Betriebs- und Geschäftsausstattung	12.000,00	0,00	12.000,00	Umbau des Büros wurde nicht durchgeführt, daher keine Ausstattung angekauft
FH	2.82800.812000.0	Mehreinzahlungen	1	103	Gebühren für sonstige Leistungen	600.000,00	668.899,62	68.899,62	Weniger Marktgebühren eingehoben durch Reduzierung der Märkte
EH	1.50000.458100.3	Minderaufwendungen	1	104	Mittel zur ärztl. Betreuung und Gesundheitsvorsorge	80.000,00	50.425,25	29.574,75	Weniger Impfstoffe wurden Angekauft, lagernde Impfstoffe werden aufgebraucht
FH	1.50000.458100.3	Minderauszahlungen	1	104	Mittel zur ärztl. Betreuung und Gesundheitsvorsorge	80.000,00	55.556,09	24.443,91	Weniger Impfstoffe wurden Angekauft, lagernde Impfstoffe werden aufgebraucht
EH	1.50000.728000.9	Minderaufwendungen	1	104	Entgelte für sonstige Leistungen	75.000,00	39.588,92	35.411,08	Weniger Obduktionen im Jahr 2024 angefallen
FH	1.50000.728000.9	Minderauszahlungen	1	104	Entgelte für sonstige Leistungen	75.000,00	40.592,07	34.407,93	Weniger Obduktionen im Jahr 2024 angefallen
EH	1.50000.728070.2	Minderaufwendungen	1	104	Entgelte für sonstige Leistungen	275.000,00	109.309,88	165.690,12	TBC-Fürsorge Vertretung und Schulpsychologen wurden nicht in dem Ausmaß benötigt.
FH	1.50000.728070.2	Minderauszahlungen	1	104	Entgelte für sonstige Leistungen	275.000,00	111.085,88	163.914,12	TBC-Fürsorge Vertretung und Schulpsychologen wurden nicht in dem Ausmaß benötigt.
EH	1.50000.755000.5	Minderaufwendungen	1	104	Transfers an Unternehmen (ohne Finanzunternehmen) und andere	10.000,00	0,00	10.000,00	Subvention wurde an die MA 3 übertragen
FH	1.50000.755000.5	Minderauszahlungen	1	104	Transfers an Unternehmen (ohne Finanzunternehmen) und andere	10.000,00	0,00	10.000,00	Subvention wurde an die MA 3 übertragen
EH	2.51200.816000.6	Mindererträge	1	104	Kostenbeiträge (Kostenersätze) für sonstige Leistungen	25.000,00	11.660,62	-13.339,38	weniger Tbc-Untersuchungen
FH	2.51200.816000.6	Mindereinzahlungen	1	104	Kostenbeiträge (Kostenersätze) für sonstige Leistungen	25.000,00	14.417,92	-10.582,08	weniger Tbc-Untersuchungen
EH	2.51200.861000.0	Mehrerträge	1	104	Transfers von Ländern, Landesfonds und Landeskammern	115.000,00	211.454,62	96.454,62	weniger Tbc-Untersuchungen daher weniger Kostenbeteiligung des Landes
FH	2.51200.861000.0	Mehreinzahlungen	1	104	Transfers von Ländern, Landesfonds und Landeskammern	115.000,00	211.454,62	96.454,62	weniger Tbc-Untersuchungen daher weniger Kostenbeteiligung des Landes
EH	1.16200.400000.3	Minderaufwendungen	1	105	Geringwertige Wirtschaftsgüter (GWG)	170.000,00	93.146,21	76.853,79	Aufgrund der falschen Budgetierung der "leichten Einsatzjacken" im MiFri mussten diese Zahlungen auf das GWG gebucht werden.
FH	1.16200.400000.3	Mehrauszahlungen	1	105	Geringwertige Wirtschaftsgüter (GWG)	170.000,00	198.865,38	-28.865,38	Aufgrund der falschen Budgetierung der "leichten Einsatzjacken" im MiFri mussten diese Zahlungen auf das GWG gebucht werden.
EH	1.16200.617000.2	Mehraufwendungen	1	105	Instandhaltung von Fahrzeugen	58.000,00	76.376,97	-18.376,97	Im vergangenen Jahr mussten vor allem im Bereich Reifenneukauf sowie der Erneuerung der Hydraulikschläuche der Drehleiter Maxglan höhere Investitionen getätigt werden
FH	1.16200.617000.2	Mehrauszahlungen	1	105	Instandhaltung von Fahrzeugen	58.000,00	80.472,35	-22.472,35	Im vergangenen Jahr mussten vor allem im Beriech Reifenneukauf sowie der Erneuerung der Hydraulikschläuche der Drehleiter Maxglan höhere Investitionen getätigt werden
EH	1.16300.400000.1	Mehraufwendungen	1	105	Geringwertige Wirtschaftsgüter (GWG)	60.000,00	74.902,01	-14.902,01	Weniger neue Ausstattung sowie Ausrüstung wurde benötigt
FH	1.16300.400000.1	Minderauszahlungen	1	105	Geringwertige Wirtschaftsgüter (GWG)	100.000,00	84.520,80	15.479,20	Weniger neue Ausstattung sowie Ausrüstung wurde benötigt
FH	1.16300.617000.0	Mehrauszahlungen	1	105	Instandhaltung von Fahrzeugen	60.000,00	70.936,61	-10.936,61	Erhöhter Instandhaltungsaufwand bei den Fahrzeugen für Bremsen, Reifen, etc.
FH	5.16200.020000.9	Minderauszahlungen	1	105	Maschinen und maschinelle Anlagen	108.300,00	29.784,82	78.515,18	Da es sich bei dem Stromerzeugeranhänger um ein Fahrzeug handelt, wurden die Gelder verschoben und dort verbucht.
FH	5.16200.040000.5	Mehrauszahlungen	1	105	Fahrzeuge	660.000,00	1.148.343,93	-488.343,93	Vorziehung des Rüstlöschfahrzeug für das Jahr 2024
FH	5.16200.042200.9	Mehrauszahlungen	1	105	Amts-, Betriebs- und Geschäftsausstattung	114.400,00	285.751,38	-171.351,38	Ein großer Anteil der budgetierten Mittel auf der VASt 050 wurden auf der VASt 0422 richtigerweise zugewiesen. Aus diesem Grund sind auf der VASt. 0422 Mehrausgaben gebucht.
FH	5.16200.050000.2	Minderauszahlungen	1	105	Sonderanlagen	200.000,00	0,00	200.000,00	Die Gelder des Sonderanlagen sind auf die VASten 020, 040 und 0422 verbucht. In Zukunft wird mehr auf die richtige Zuweisung bei der Budgetierung geachtet.
FH	5.16300.020000.7	Minderauszahlungen	1	105	Maschinen und maschinelle Anlagen	45.000,00	30.365,36	14.634,64	Zur Abdeckung der ersten Rate für Pumpe Gnigl wurden Anschaffungen auf 2025 verschoben
FH	5.16300.040000.3	Minderauszahlungen	1	105	Fahrzeuge	393.000,00	193.548,02	199.451,98	minus durch Vorziehen Ratenzahlung Pumpe Gnigl von 2025 auf 2024
FH	5.16300.042100.9	Minderauszahlungen	1	105	Amts-, Betriebs- und Geschäftsausstattung	25.000,00	6.889,32	18.110,68	Zur Abdeckung der ersten Rate für Pumpe Gnigl wurden Anschaffungen auf 2025 verschoben

FH EH	Haushaltskonto	Abweichung	Abt.	Amt	Bezeichnung-Post	Gesamt VA	FH=Einz/Ausz EH=Aufw/Ertr	Abweichung VA RA in €	Erläuterungen: für den Inhalt sind die Mittelbewirtschafter verantwortlich
EH	2.16200.816100.8	Mehrerträge	1	105	Kostenbeiträge (Kostenersätze) für sonstige Leistungen	290.000,00	365.471,69	75.471,69	Mehr installierte Brandmeldeanlagen durch die Fa. Siemens
FH	2.16200.816100.8	Mehreinzahlungen	1	105	Kostenbeiträge (Kostenersätze) für sonstige Leistungen	290.000,00	394.277,54	104.277,54	Mehr installierte Brandmeldeanlagen durch die Fa. Siemens
EH	2.16200.827000.7	Mehrerträge	1	105	Kostenersätze f.d.Überlassung v.Bedienst.an Dritte	230.000,00	282.282,76	52.282,76	Mehr Kulturdienste durch vermehrte Veranstaltungen
FH	2.16200.827000.7	Mehreinzahlungen	1	105	Kostenersätze f.d.Überlassung v.Bedienst.an Dritte	230.000,00	309.709,84	79.709,84	Mehr Kulturdienste durch vermehrte Veranstaltungen
EH	2.16200.829000.5	Mehrerträge	1	105	Sonstige Erträge	400.000,00	618.724,34	218.724,34	mehr verrechenbare Einsätze und Erhöhung der Gebührenordnung
FH	2.16200.829000.5	Mehreinzahlungen	1	105	Sonstige Erträge	400.000,00	616.882,24	216.882,24	mehr verrechenbare Einsätze und Erhöhung der Gebührenordnung
EH	2.16200.861000.4	Mehrerträge	1	105	Transfers von Ländern, Landesfonds und Landeskammern	690.000,00	907.512,74	217.512,74	Feuersteuer durch das Land Salzburg
EH	6.16200.803000.1	Mehrerträge	1	105	Veräußerungen von technischen Anlagen, Fahrzeugen und Maschi	1.000,00	23.104,00	22.104,00	Einnahmen aus dem Verkauf von Fahrzeugen
FH	6.16200.803000.1	Mehreinzahlungen	1	105	Veräußerungen von technischen Anlagen, Fahrzeugen und Maschi	1.000,00	23.104,00	22.104,00	Einnahmen aus dem Verkauf von Fahrzeugen
FH	6.16300.301000.6	Mehreinzahlungen	1	105	Kapitaltransfers von Ländern, Landesfonds und Landeskammern	0,00	50.000,00	50.000,00	Sonderinvestitionsprämie Pumpe Itzling
EH	1.64090.457000.1	Minderaufwendungen	1	106	Druckwerke	35.000,00	24.949,42	10.050,58	Organmandatsblöcke erst im Jänner bestellt, wg. Erhöhung des Strafbetrags
FH	1.64090.457000.1	Minderauszahlungen	1	106	Druckwerke	35.000,00	24.949,42	10.050,58	Organmandatsblöcke erst im Jänner bestellt, wg. Erhöhung des Strafbetrags
FH	5.64090.050000.8	Minderauszahlungen	1	106	Sonderanlagen	10.000,00	0,00	10.000,00	weder Neuanschaffung noch Umsetzung der Parkscheinautomaten notwendig
EH	2.05000.816000.7	Mehrerträge	1	106	Kostenbeiträge (Kostenersätze) für sonstige Leistungen	60.000,00	101.878,45	41.878,45	Einnahmen aus Straferkenntnisse
EH	2.05000.868000.4	Mehrerträge	1	106	Transfers von privaten Haushalten	20.000,00	39.259,62	19.259,62	Einnahmen aus Strafverfügungen
FH	2.05000.868000.4	Mehreinzahlungen	1	106	Transfers von privaten Haushalten	20.000,00	36.377,06	16.377,06	Einnahmen aus Strafverfügungen
EH	2.64090.816000.6	Mehrerträge	1	106	Kostenbeiträge (Kostenersätze) für sonstige Leistungen	100.000,00	114.609,73	14.609,73	hohe Anpassung bei Kosten für die C-Kraft 2024, da wir bei der Auszahlung der Strafgelder einbehalten und auf diese VASt. verbucht werden
FH	2.64090.816000.6	Mehreinzahlungen	1	106	Kostenbeiträge (Kostenersätze) für sonstige Leistungen	100.000,00	114.609,73	14.609,73	hohe Anpassung ei Kosten für die C-Kraft 2024, da wir bei der Auszahlung der Strafgelder einbehalten und auf diese VASt. verbucht werden
EH	2.92000.835100.6	Mehrerträge	1	106	Parkometerabgaben	200.000,00	279.435,66	79.435,66	Mobilparken wird vermehrt angenommen, im Gegenzug weniger Einnahmen an Parkscheinautomaten
FH	2.92000.835100.6	Mehreinzahlungen	1	106	Parkometerabgaben	200.000,00	270.361,50	70.361,50	Mobilparken wird vermehrt angenommen, im Gegenzug weniger Einnahmen an Parkscheinautomaten
EH	1.64060.400000.2	Minderaufwendungen	1	107	Geringwertige Wirtschaftsgüter (GWG)	22.000,00	9.192,41	12.807,59	Die alten Möbel konnte nach dem Umbau zum Großteil wieder verwendet werden
FH	1.64060.400000.2	Minderauszahlungen	1	107	Geringwertige Wirtschaftsgüter (GWG)	22.000,00	3.061,41	18.938,59	Die alten Möbel konnte nach dem Umbau zum Großteil wieder verwendet werden
EH	1.64060.728000.7	Minderaufwendungen	1	107	Entgelte für sonstige Leistungen	127.000,00	59.512,80	67.487,20	Kosten für Abschleppungen und zur Überwachung der Parkplätze sowie Straßensperren konnte auf ein mindestes gehalten werden.
FH	1.64060.728000.7	Minderauszahlungen	1	107	Entgelte für sonstige Leistungen	127.000,00	58.530,57	68.469,43	Kosten für Abschleppungen und zur Überwachung der Parkplätze sowie Straßensperren konnte auf ein mindestes gehalten werden.
EH	2.61200.868000.1	Mindererträge	1	107	Transfers von privaten Haushalten	2.600.000,00	2.089.738,11	-510.261,89	Weniger Einnahmen durch Strafgelder
FH	2.61200.868000.1	Mindereinzahlungen	1	107	Transfers von privaten Haushalten	2.600.000,00	2.041.520,09	-558.479,91	Weniger Einnahmen durch Strafgelder
EH	1.01900.413000.0	Minderaufwendungen	2	200	Handelswaren	27.900,00	17.674,80	10.225,20	Umstellung des Ankaufes von Altersehrungsbüchern auf MD/00 - Reprä
FH	1.01900.413000.0	Minderauszahlungen	2	200	Handelswaren	27.900,00	17.674,80	10.225,20	Umstellung des Ankaufes von Altersehrungsbüchern auf MD/00 - Reprä
EH	1.06300.757000.2	Minderaufwendungen	2	200	Transfers an private Organisationen ohne Erwerbszweck	123.900,00	110.874,00	13.026,00	Entfall von 2 geplanten Förderungen im Rahmen der Städtekontakte und Partnerschaften
FH	1.06300.757000.2	Minderauszahlungen	2	200	Transfers an private Organisationen ohne Erwerbszweck	123.900,00	110.874,00	13.026,00	Entfall von 2 geplanten Förderungen im Rahmen der Städtekontakte und Partnerschaften
EH	1.23900.413000.4	Mehraufwendungen	2	200	Handelswaren	0,00	14.400,00	-14.400,00	Ankauf von Büchern "Salzburg für Kinder" - Virement von 1.28900.7281 - falsche Budgetierung
FH	1.23900.413000.4	Mehrauszahlungen	2	200	Handelswaren	0,00	14.400,00	-14.400,00	Ankauf von Büchern "Salzburg für Kinder" - Virement von 1.28900.7281 - falsche Budgetierung
EH	1.23900.729008.6	Minderaufwendungen	2	200	Sonstige Aufwendungen, (iV)	44.000,00	33.100,19	10.899,81	Es wurden weniger Eintrittskarten für Freizeiteinrichtungen für Pflichtschulen benötigt als geplant
FH	1.23900.729008.6	Minderauszahlungen	2	200	Sonstige Aufwendungen, (iV)	44.000,00	33.100,19	10.899,81	Es wurden weniger Eintrittskarten für Freizeiteinrichtungen für Pflichtschulen benötigt als geplant.
EH	1.24900.728000.3	Minderaufwendungen	2	200	Entgelte für sonstige Leistungen	42.800,00	14.160,00	28.640,00	Weniger Workshops in KG/Horten als geplant
FH	1.24900.728000.3	Minderauszahlungen	2	200	Entgelte für sonstige Leistungen	42.800,00	9.228,20	33.571,80	Weniger Workshops in KG/Horten als geplant
EH	1.26900.728000.1	Minderaufwendungen	2	200	Entgelte für sonstige Leistungen	245.000,00	189.187,76	55.812,24	Geringere Kosten des Projektes "Bewegte Stadt" als geplant, Vergabe von Leistungen auch an Privatpersonen (siehe 1.26900.728070)
FH	1.26900.728000.1	Minderauszahlungen	2	200	Entgelte für sonstige Leistungen	245.000,00	186.320,43	58.679,57	Geringere Kosten des Projektes "Bewegte Stadt" als geplant, Vergabe von Leistungen auch an Privatpersonen (siehe 1.26900.728070)
EH	1.26900.728070.4	Mehraufwendungen	2	200	Entgelte für sonstige Leistungen	200,00	16.540,55	-16.340,55	Vergabe von Leistungen im Rahmen "Bewegte Stadt" auch an Privatpersonen (siehe auch 1.26900.7280).
FH	1.26900.728070.4	Mehrauszahlungen	2	200	Entgelte für sonstige Leistungen	200,00	16.540,55	-16.340,55	Vergabe von Leistungen im Rahmen "Bewegte Stadt" auch an Privatpersonen (siehe auch 1.26900.7280).
EH	1.26900.757100.3	Minderaufwendungen	2	200	Transfers an private Organisationen ohne Erwerbszweck	100.400,00	81.296,60	19.103,40	Geringere Kosten bei den Sportplatz Benutzungen
FH	1.26900.757100.3	Minderauszahlungen	2	200	Transfers an private Organisationen ohne Erwerbszweck	100.400,00	82.566,60	17.833,40	Geringere Kosten bei den Sportplatzbenützungen

FH EH	Haushaltskonto	Abweichung	Abt.	Amt	Bezeichnung-Post	Gesamt VA	FH=Einz/Ausz EH=Aufw/Ertr	Abweichung VA RA in €	Erläuterungen: für den Inhalt sind die Mittelbewirtschafter verantwortlich
EH	1.26900.777000.1	Minderaufwendungen	2	200	Kapitaltransfers an private Organisationen ohne Erwerbszweck	1.092.200,00	943.828,88	148.371,12	Entfall von geplanten Investitionen (z.B. MTB Gaisberg Trail, Tenniscenter Salzburg Süd etc.)
FH	1.26900.777000.1	Minderauszahlungen	2	200	Kapitaltransfers an private Organisationen ohne Erwerbszweck	1.092.200,00	943.828,88	148.371,12	Entfall von geplanten Investitionen (z.B. MTB Gaisberg Trail, Tenniscenter Salzburg Süd etc.)
EH	1.27900.757000.4	Mehraufwendungen	2	200	Transfers an private Organisationen ohne Erwerbszweck	303.700,00	452.550,00	-148.850,00	Zusätzliche Förderung "Haus für Bildung und Kultur" € 150.000 für 10-jährige Mietkostenvorauszahlung (Senat 9.12.2024).
FH	1.27900.757000.4	Mehrauszahlungen	2	200	Transfers an private Organisationen ohne Erwerbszweck	303.700,00	454.050,00	-150.350,00	Zusätzliche Förderung "Haus für Bildung und Kultur" € 150.000 für 10-jährige Mietkostenvorauszahlung (Senat 9.12.2024).
EH	1.28000.770000.5	Mehraufwendungen	2	200	Kapitaltransferzahlungen an Bund, Bundesfonds u.-kammern	350.000,00	437.500,00	-87.500,00	Zusätzlicher Baukostenbeitrag für die Proberäume des Bachchors - Antragstellung durch Universität Mozarteum als Bauträger (Senat 09.12.2024)
FH	1.28000.770000.5	Mehrauszahlungen	2	200	Kapitaltransferzahlungen an Bund, Bundesfonds u.-kammern	350.000,00	787.500,00	-437.500,00	Zusätzlicher Baukostenbeitrag für die Proberäume des Bachchors - Antragstellung durch Universität Mozarteum als Bauträger (Senat 09.12.2024)
EH	1.28900.728100.7	Minderaufwendungen	2	200	Entgelte für sonstige Leistungen	100.000,00	24.680,00	75.320,00	Ankauf von Büchern "Salzburg für Kinder" - Virement von 1.23900.4130 - falsche Budgetierung
FH	1.28900.728100.7	Minderauszahlungen	2	200	Entgelte für sonstige Leistungen	100.000,00	24.680,00	75.320,00	Ankauf von Büchern "Salzburg für Kinder" - Virement von 1.23900.4130 - falsche Budgetierung
EH	1.28900.768000.0	Minderaufwendungen	2	200	Sonstige Transfers an private Haushalte	21.400,00	2.350,00	19.050,00	Weniger Anträge für Förderung von wissenschaftlichen Arbeiten als angenommen
FH	1.28900.768000.0	Minderauszahlungen	2	200	Sonstige Transfers an private Haushalte	21.400,00	2.350,00	19.050,00	Weniger Anträge für Förderung von wissenschaftlichen Arbeiten als angenommen
EH	1.30000.640000.9	Minderaufwendungen	2	200	Rechts- und Beratungsaufwand	25.000,00	0,00	25.000,00	Keine Rechts- und Beratungstätigkeiten 2024
FH	1.30000.640000.9	Minderauszahlungen	2	200	Rechts- und Beratungsaufwand	25.000,00	0,00	25.000,00	Keine Rechts- und Beratungstätigkeiten 2024
EH	1.30000.728000.4	Minderaufwendungen	2	200	Entgelte für sonstige Leistungen	235.600,00	62.784,55	172.815,45	Weniger Veranstaltungen im Rahmen der Kulturstrategie als geplant.
FH	1.30000.728000.4	Minderauszahlungen	2	200	Entgelte für sonstige Leistungen	235.600,00	71.460,30	164.139,70	Weniger Veranstaltungen im Rahmen der Kulturstrategie als geplant.
EH	1.31200.700000.1	Minderaufwendungen	2	200	Miet- und Pachtaufwand	37.800,00	20.707,70	17.092,30	Mietkosten für das neue Lager geringer als angenommen.
FH	1.31200.700000.1	Minderauszahlungen	2	200	Miet- und Pachtaufwand	37.800,00	20.707,70	17.092,30	Mietkosten für das neue Lager geringer als angenommen.
EH	1.31200.728000.9	Minderaufwendungen	2	200	Entgelte für sonstige Leistungen	108.800,00	27.336,40	81.463,60	Geringere Kosten für "Kunst im öffentlichen Raum" - auch Vergabe von Leistungen an Privatpersonen (siehe 1.31200.728070)
FH	1.31200.728000.9	Minderauszahlungen	2	200	Entgelte für sonstige Leistungen	108.800,00	28.104,40	80.695,60	Geringere Kosten für "Kunst im öffentlichen Raum" - auch Vergabe von Leistungen an Privatpersonen (siehe 1.31200.728070)
EH	1.31200.728070.2	Mehraufwendungen	2	200	Entgelte für sonstige Leistungen	0,00	42.552,00	-42.552,00	Vergabe von Aufträgen für "Kunst im öffentlichen Raum" an Privatpersonen (siehe 1.31200.728000)
FH	1.31200.728070.2	Mehrauszahlungen	2	200	Entgelte für sonstige Leistungen	0,00	42.552,00	-42.552,00	Vergabe von Aufträgen für "Kunst im öffentlichen Raum"an Privatpersonen (siehe 1.31200.728000)
EH	1.31200.768000.0	Mehraufwendungen	2	200	Sonstige Transfers an private Haushalte	40.600,00	53.150,00	-12.550,00	Mehr Förderungen von Einzelkünstlern (Ausstellungen)
FH	1.31200.768000.0	Mehrauszahlungen	2	200	Sonstige Transfers an private Haushalte	40.600,00	53.150,00	-12.550,00	Mehr Förderungen von Einzelkünstlern (Ausstellungen)
EH	1.31200.777000.9	Minderaufwendungen	2	200	Kapitaltransfers an private Organisationen ohne Erwerbszweck	43.000,00	32.000,00	11.000,00	Entfall einer Investitionsförderung
FH	1.31200.777000.9	Minderauszahlungen	2	200	Kapitaltransfers an private Organisationen ohne Erwerbszweck	43.000,00	32.000,00	11.000,00	Entfall einer Investitionsförderung
EH	1.32200.700000.0	Minderaufwendungen	2	200	Miet- und Pachtaufwand	20.000,00	0,00	20.000,00	Keine Anmietung von Räumlichkeiten für musikalische Eigenveranstaltungen
FH	1.32200.700000.0	Minderauszahlungen	2	200	Miet- und Pachtaufwand	20.000,00	0,00	20.000,00	Keine Anmietung von Räumlichkeiten für musikalische Eigenveranstaltungen
EH	1.32200.777000.8	Minderaufwendungen	2	200	Kapitaltransfers an private Organisationen ohne Erwerbszweck	11.800,00	0,00	11.800,00	Entfall von Musikinvestitionen (keine Anträge)
FH	1.32200.777000.8	Minderauszahlungen	2	200	Kapitaltransfers an private Organisationen ohne Erwerbszweck	11.800,00	0,00	11.800,00	Entfall von Musikinvestitionen (keine Anträge)
EH	1.32400.768000.5	Mehraufwendungen	2	200	Sonstige Transfers an private Haushalte	25.400,00	38.000,00	-12.600,00	Mehr Förderungen von Einzelpersonen im Bereich der Darstellenden Kunst
FH	1.32400.768000.5	Mehrauszahlungen	2	200	Sonstige Transfers an private Haushalte	25.400,00	38.000,00	-12.600,00	Mehr Förderungen von Einzelpersonen im Bereich der Darstellenden Kunst
EH	1.32400.768100.3	Mehraufwendungen	2	200	Sonstige Transfers an private Haushalte	40.400,00	54.200,00	-13.800,00	Mehr Förderungen von Einzelpersonen im Bereich Tanz
FH	1.32400.768100.3	Mehrauszahlungen	2	200	Sonstige Transfers an private Haushalte	40.400,00	54.200,00	-13.800,00	Mehr Förderungen von Einzelpersonen im Bereich Tanz
EH	1.32400.775000.6	Mehraufwendungen	2	200	Kapitaltransfers an Unternehmen (o Finanzunternehmen) un	40.100,00	70.000,00	-29.900,00	Zusätzlicher Investitionszuschuss für das Salzburger Marionettentheater
FH	1.32400.775000.6	Mehrauszahlungen	2	200	Kapitaltransfers an Unternehmen (o Finanzunternehmen) un	40.100,00	70.000,00	-29.900,00	Zusätzlicher Investitionszuschuss für das Salzburger Marionettentheater
EH	1.32500.781100.3	Minderaufwendungen	2	200	Transfers an Beteiligungen der Gemeinde/des Gemeindeverband.	433.400,00	315.032,35	118.367,65	Verlustabdeckung der Osterfestspiele fiel geringer aus als (vertraglich) vorgesehen.
FH	1.32500.781100.3	Minderauszahlungen	2	200	Transfers an Beteiligungen der Gemeinde/des Gemeindeverband.	433.400,00	315.032,35	118.367,65	Verlustabdeckung der Osterfestspiele fiel geringer aus als (vertraglich) vorgesehen.
EH	1.33000.757000.5	Mehraufwendungen	2	200	Transfers an private Organisationen ohne Erwerbszweck	183.300,00	205.185,00	-21.885,00	Projektförderung "Criminale 2026" (Literaturveranstaltung) wurde vorgezogen.
FH	1.33000.757000.5	Mehrauszahlungen	2	200	Transfers an private Organisationen ohne Erwerbszweck	183.300,00	205.185,00	-21.885,00	Projektförderung "Criminale 2026" (Literaturveranstaltung) wurde vorgezogen.
EH	1.33000.768000.2	Minderaufwendungen	2	200	Sonstige Transfers an private Haushalte	25.000,00	9.500,00	15.500,00	Weniger Autorenförderungen (Einzelpersonen) als geplant (fehlende Anträge)
FH	1.33000.768000.2	Minderauszahlungen	2	200	Sonstige Transfers an private Haushalte	25.000,00	9.500,00	15.500,00	Weniger Autorenförderungen (Einzelpersonen) als geplant (fehlende Anträge)
EH	1.35100.400000.2	Minderaufwendungen	2	200	Geringwertige Wirtschaftsgüter (GWG)	23.700,00	11.821,89	11.878,11	Geringerer Bedarf an Sanierungen von Kunstwerken (neues Depot)
FH	1.35100.400000.2	Minderauszahlungen	2	200	Geringwertige Wirtschaftsgüter (GWG)	23.700,00	11.774,01	11.925,99	Geringerer Bedarf an Sanierungen von Kunstwerken (neues Depot)
EH	1.35100.728070.0	Minderaufwendungen	2	200	Entgelte für sonstige Leistungen	120.000,00	94.087,37	25.912,63	Die Honorare für das Aufsichtspersonal stieg nicht so stark wie angenommen (Erhöhung Stundensätze).
FH	1.35100.728070.0	Minderauszahlungen	2	200	Entgelte für sonstige Leistungen	120.000,00	94.087,37	25.912,63	Die Honorare für das Aufsichtspersonal stieg nicht so stark wie angenommen (Erhöhung Stundensätze).
FH	1.36900.728000.9	Mehrauszahlungen	2	200	Entgelte für sonstige Leistungen	36.000,00	65.080,00	-29.080,00	Überschreitung bedingt durch "anfänglichen Rest"

FH EH	Haushaltskonto	Abweichung	Abt.	Amt	Bezeichnung-Post	Gesamt VA	FH=Einz/Ausz EH=Aufw/Ertr	Abweichung VA RA in €	Erläuterungen: für den Inhalt sind die Mittelbewirtschafter verantwortlich
EH	1.36900.755000.5	Minderaufwendungen	2	200	Transfers an Unternehmen (ohne Finanzunternehmen) und andere	21.200,00	0,00	21.200,00	Entfall des "Festivals der Blasmusik"
FH	1.36900.755000.5	Minderauszahlungen	2	200	Transfers an Unternehmen (ohne Finanzunternehmen) und andere	21.200,00	0,00	21.200,00	Entfall des "Festivals der Blasmusik"
EH	1.36900.777000.9	Mehraufwendungen	2	200	Kapitaltransfers an private Organisationen ohne Erwerbszweck	35.500,00	48.300,00	-12.800,00	Zusätzliche Investitionsförderung von 2 Vereinen (Wilde Teufel Salzburg und Musikkapelle Hohensalzburg).
FH	1.36900.777000.9	Mehrauszahlungen	2	200	Kapitaltransfers an private Organisationen ohne Erwerbszweck	35.500,00	48.300,00	-12.800,00	Zusätzliche Investitionsförderung von 2 Vereinen (Wilde Teufel Salzburg und Musikkapelle Hohensalzburg).
FH	1.37100.755000.1	Mehrauszahlungen	2	200	Transfers an Unternehmen (ohne Finanzunternehmen) und andere	10.700,00	20.900,00	-10.200,00	Überschreitung durch eine Förderung (Postproduktion Kurzfilm) und bestehenden "anfänglichen Rest".
EH	1.37100.755100.9	Minderaufwendungen	2	200	Transfers an Unternehmen (ohne Finanzunternehmen) und andere	76.400,00	62.247,00	14.153,00	Weniger diverse Medienprojekte (IKW) als angenommen.
FH	1.37100.755100.9	Minderauszahlungen	2	200	Transfers an Unternehmen (ohne Finanzunternehmen) und andere	76.400,00	62.247,00	14.153,00	Weniger diverse Medienprojekte (IKW) als angenommen.
EH	1.37100.757000.9	Minderaufwendungen	2	200	Transfers an private Organisationen ohne Erwerbszweck	287.000,00	244.673,00	42.327,00	Weniger Projektförderungen im Bereich "Film" als angenommen.
FH	1.37100.757000.9	Minderauszahlungen	2	200	Transfers an private Organisationen ohne Erwerbszweck	287.000,00	244.673,00	42.327,00	Weniger Projektförderungen im Bereich "Film" als angenommen.
EH	1.37100.768000.6	Minderaufwendungen	2	200	Sonstige Transfers an private Haushalte	66.500,00	56.400,00	10.100,00	Weniger Projektförderungen (Privatpersonen) im Bereich "Film" als angenommen.
FH	1.37100.768000.6	Minderauszahlungen	2	200	Sonstige Transfers an private Haushalte	66.500,00	56.400,00	10.100,00	Weniger Projektförderungen (Privatpersonen) im Bereich "Film" als angenommen.
EH	1.38100.728000.4	Minderaufwendungen	2	200	Entgelte für sonstige Leistungen	205.100,00	0,00	205.100,00	Das Projekt "Kulturschiene" fand nicht statt.
FH	1.38100.728000.4	Minderauszahlungen	2	200	Entgelte für sonstige Leistungen	205.100,00	0,00	205.100,00	Das Projekt "Kulturschiene" fand nicht statt.
EH	1.38100.757100.6	Minderaufwendungen	2	200	Transfers an private Organisationen ohne Erwerbszweck	32.100,00	0,00	32.100,00	Das FIFTY-TWENTY-Festival fand nicht statt.
FH	1.38100.757100.6	Minderauszahlungen	2	200	Transfers an private Organisationen ohne Erwerbszweck	32.100,00	2.500,00	29.600,00	Das FIFTY-TWENTY-Festival fand nicht statt.
EH	1.38100.768000.5	Mehraufwendungen	2	200	Sonstige Transfers an private Haushalte	5.900,00	32.000,00	-26.100,00	Mehr "out of the box"-Preisvergaben (Veranstaltungen im Rahmen der Kulturstrategie)
FH	1.38100.768000.5	Mehrauszahlungen	2	200	Sonstige Transfers an private Haushalte	5.900,00	32.000,00	-26.100,00	Mehr "out of the box"-Preisvergaben (Veranstaltungen im Rahmen der Kulturstrategie)
EH	1.38100.777000.4	Mehraufwendungen	2	200	Kapitaltransfers an private Organisationen ohne Erwerbszweck	100,00	24.669,00	-24.569,00	Investitionsförderung für MARK (Toilettenumbau) und SZENE Salzburg (Beleuchtungsumstellung)
FH	1.38100.777000.4	Mehrauszahlungen	2	200	Kapitaltransfers an private Organisationen ohne Erwerbszweck	100,00	24.669,00	-24.569,00	Investitionsförderung für MARK (Toilettenumbau) und SZENE Salzburg (Beleuchtungsumstellung)
EH	1.39000.774000.8	Mehraufwendungen	2	200	Kapitaltransferzlg. an sonst. Träger d. öffentl. Rechts	100.000,00	562.500,00	-462.500,00	Zusätzliche Investitionsförderung des Umbaus im Bereich Franziskanerkloster (Vorziehung Rate für 2025). Deckungsklasse
FH	1.39000.774000.8	Mehrauszahlungen	2	200	Kapitaltransferzlg. an sonst. Träger d. öffentl.Rechts	100.000,00	362.500,00	-262.500,00	Zusätzliche Investitionsförderung des Umbaus im Bereich Franziskanerkloster (Vorziehung Rate für 2025). Deckungsklasse
EH	1.39000.775000.7	Mehraufwendungen	2	200	Kapitaltransfers an Unternehmen (o Finanzunternehmen) un	100,00	225.000,00	-224.900,00	Investitionsförderung St. Johannes Spitalskirche (SALK). Deckungsklasse
FH	1.39000.775000.7	Mehrauszahlungen	2	200	Kapitaltransfers an Unternehmen (o Finanzunternehmen) un	100,00	225.000,00	-224.900,00	Investitionsförderung St. Johannes Spitalskirche (SALK). Deckungsklasse
EH	1.39000.777000.5	Minderaufwendungen	2	200	Kapitaltransfers an private Organisationen ohne Erwerbszweck	992.500,00	200.000,00	792.500,00	Entfall des Investitionszuschusses für die Synagoge, richtige Kontierung auf Grund Antragsteller (GmbH etc.) im Rahmen der Deckungsklasse
FH	1.39000.777000.5	Minderauszahlungen	2	200	Kapitaltransfers an private Organisationen ohne Erwerbszweck	992.500,00	150.000,00	842.500,00	Entfall des Investitionszuschusses für die Synagoge, richtige Kontierung auf Grund Antragsteller (GmbH etc.) im Rahmen der Deckungsklasse
EH	1.53000.777000.6	Minderaufwendungen	2	200	Kapitaltransfers an private Organisationen ohne Erwerbszweck	91.900,00	80.000,00	11.900,00	Entfall einer Investitionsförderung (Höhlenrettung) - Fehlender Antrag
FH	1.53000.777000.6	Minderauszahlungen	2	200	Kapitaltransfers an private Organisationen ohne Erwerbszweck	91.900,00	80.000,00	11.900,00	Entfall einer Investitionsförderung (Höhlenrettung) - Fehlender Antrag
EH	5.34000.786100.3	Minderaufwendungen	2	200	Kapitaltr. an Beteil. einer/s Gde.-/verb. S.-GAF Belved	83.000,00	0,00	83.000,00	GAF-Mittel (€ 83.000) werden auf Grund Baufortschrittes erst 2025 fließen.
FH	5.34000.786100.3	Mehrauszahlungen	2	200	Kapitaltr. an Beteil. einer/s Gde.-/verb. S.-GAF Belved	83.000,00	2.724.100,00	-2.641.100,00	GAF-Mittel (€ 83.000) werden auf Grund Baufortschrittes erst 2025 fließen. Überschreitung auf Grund "anfänglicher Rest".
FH	5.35100.042000.2	Mehrauszahlungen	2	200	Amts-, Betriebs- und Geschäftsausstattung	5.000,00	18.555,62	-13.555,62	Ankauf einer Hebebühne für das neue Lager für Kunstwerke
EH	2.38100.864000.7	Mindererträge	2	200	Transfers von Unternehmen (ohne Finanzunternehmen) und ander	100.000,00	0,00	-100.000,00	Das Projekt "Kulturschiene" fand nicht statt. Keine Zahlung von der ÖBB.
FH	2.38100.864000.7	Mindereinzahlungen	2	200	Transfers von Unternehmen (ohne Finanzunternehmen) und ander	100.000,00	0,00	-100.000,00	Das Projekt "Kulturschiene" fand nicht statt. Keine Zahlung von der ÖBB.
EH	1.02100.413000.6	Minderaufwendungen	2	201	Handelswaren	55.000,00	20.869,05	34.130,95	Geringerer Aufwand für Buchausgeben/-Herstellung als geplant.
FH	1.02100.413000.6	Minderauszahlungen	2	201	Handelswaren	55.000,00	20.864,45	34.135,55	Geringerer Aufwand für Buchausgeben/-Herstellung als geplant.
EH	1.02100.728000.6	Minderaufwendungen	2	201	Entgelte für sonstige Leistungen	24.200,00	6.661,83	17.538,17	Geringerer Kosten bei diversen Services (Scanner, Drucker etc.), Geringerer Kosten bei Digitalisierungen
FH	1.02100.728000.6	Minderauszahlungen	2	201	Entgelte für sonstige Leistungen	24.200,00	6.661,83	17.538,17	Geringerer Kosten bei diversen Services (Scanner, Drucker etc.), Geringerer Kosten bei Digitalisierungen
EH	1.02100.728070.9	Minderaufwendungen	2	201	Entgelte für sonstige Leistungen	33.000,00	15.400,00	17.600,00	Geringere Kosten bei Werkverträgen
EH	1.36200.728000.4	Minderaufwendungen	2	201	Entgelte für sonstige Leistungen	30.000,00	15.518,09	14.481,91	2024 wurden weniger Straßennamenstafeln hergestellt und angebracht als geplant.

FH EH	Haushaltskonto	Abweichung	Abt.	Amt	Bezeichnung-Post	Gesamt VA	FH=Einz/Ausz EH=Aufw/Ertr	Abweichung VA RA in €	Erläuterungen: für den Inhalt sind die Mittelbewirtschafter verantwortlich
FH	1.36200.728000.4	Minderauszahlungen	2	201	Entgelte für sonstige Leistungen	30.000,00	16.982,99	13.017,01	2024 wurden weniger Straßennamenstafeln hergestellt und angebracht als geplant.
EH	1.20000.728000.6	Minderaufwendungen	2	202	Entgelte für sonstige Leistungen	74.000,00	0,00	74.000,00	Übernahme der admin. Hilfskräfte in den Schulen durch das Land Salzburg
FH	1.20000.728000.6	Minderauszahlungen	2	202	Entgelte für sonstige Leistungen	74.000,00	0,00	74.000,00	Übernahme der admin. Hilfskräfte in den Schulen durch das Land Salzburg
EH	1.20000.728070.9	Mehraufwendungen	2	202	Entgelte für sonstige Leistungen	10.000,00	51.943,57	-41.943,57	Abrechnung 100 Schulen 1000 Chancen - Sonderförderung des Bundes durch Einnahmen 2023 bedeckt
FH	1.20000.728070.9	Mehrauszahlungen	2	202	Entgelte für sonstige Leistungen	10.000,00	56.935,41	-46.935,41	Abrechnung 100 Schulen 1000 Chancen - Sonderförderung des Bundes durch Einnahmen 2023 bedeckt
EH	1.20000.754000.3	Minderaufwendungen	2	202	Transfers an sonstige Träger des öffentlichen Rechts	33.000,00	0,00	33.000,00	falsche VASt für Projekt Frühstücksfuchs siehe VASt 1.20000.757000.0 Subvention an privaten Verein und nicht Transfer an Land Salzburg
FH	1.20000.754000.3	Minderauszahlungen	2	202	Transfers an sonstige Träger des öffentlichen Rechts	33.000,00	0,00	33.000,00	falsche VASt für Projekt Frühstücksfuchs siehe VASt 1.20000.757000.0 Subvention an privaten Verein und nicht Transfer an Land Salzburg
EH	1.20000.757000.0	Mehraufwendungen	2	202	Transfers an private Organisationen ohne Erwerbszweck	0,00	32.739,00	-32.739,00	richtige VASt für Projekt Frühstücksfuchs siehe VASt 1.20000.757000.0 Subvention an privaten Verein und nicht Transfer an Land Salzburg
FH	1.20000.757000.0	Mehrauszahlungen	2	202	Transfers an private Organisationen ohne Erwerbszweck	0,00	32.739,00	-32.739,00	richtige VASt für Projekt Frühstücksfuchs siehe VASt 1.20000.757000.0 Subvention an privaten Verein und nicht Transfer an Land Salzburg
EH	1.21100.400000.8	Minderaufwendungen	2	202	Geringwertige Wirtschaftsgüter (GWG)	562.500,00	350.139,51	212.360,49	AB 02/02/73196/2024/001 , Rest € 112.675,08, € 56.250 Kreditsperre, Kosten der Einzelanschaffungen schwer abschätzbar - Einkauf/Ressourcenplanung erfolgt Großteils über Schulen. Buchungen durch Höhe der Kosten (GWG ja oder nein bestimmt)Budget wird bis Ende Oktober den Schulen zur Planung zur Verfügung gestellt. Bei Lieferung und Leistung bis Dezember ist es dann aber nahezu unmöglich, kurzfristig in der Deckungsklasse sinnvolle Projekte im Bereich der Ausstattung umzusetzen, da die Lieferzeiten und Betriebsferien der Ausstatter dies bis Jahresende nicht mehr zulassen
FH	1.21100.400000.8	Minderauszahlungen	2	202	Geringwertige Wirtschaftsgüter (GWG)	562.500,00	366.541,91	195.958,09	AB 02/02/73196/2024/001 , Rest € 112.675,08, € 56.250 Kreditsperre, Kosten der Einzelanschaffungen schwer abschätzbar - Einkauf/Ressourcenplanung erfolgt Großteils über Schulen. Buchungen durch Höhe der Kosten (GWG ja oder nein bestimmt)Budget wird bis Ende Oktober den Schulen zur Planung zur Verfügung gestellt. Bei Lieferung und Leistung bis Dezember ist es dann aber nahezu unmöglich, kurzfristig in der Deckungsklasse sinnvolle Projekte im Bereich der Ausstattung umzusetzen, da die Lieferzeiten und Betriebsferien der Ausstatter dies bis Jahresende nicht mehr zulassen
FH	1.21100.457000.0	Minderauszahlungen	2	202	Druckwerke	96.800,00	86.284,88	10.515,12	Rest von € 9.680 = Kreditsperre
EH	1.21100.728100.1	Minderaufwendungen	2	202	Entgelte für sonstige Leistungen	51.300,00	41.287,14	10.012,86	Rest von € 9.987,96
EH	1.21100.729200.8	Mehraufwendungen	2	202	Sonstige Aufwendungen, Schulsachaufwandsbeiträge	33.900,00	48.927,45	-15.027,45	mehr Schüler in Wahlschulen/Übersiedelungen mit Zahlungsverpflichtung (Maßnahmen der Kinder- und Jugendhilfe) bzw. höhere Vorschreibungen durch Gemeinden - genauere Planung nicht möglich, da in diesen Fällen keine Einverständniserklärung der Gemeinde von Nöten bzw. abhängig vom Schulsachaufwand der vorschreibenden Gemeinde
EH	1.21200.400000.6	Minderaufwendungen	2	202	Geringwertige Wirtschaftsgüter (GWG)	361.200,00	157.753,70	203.446,30	AB 02/02/73196/2024/001 , Rest € 91.206,30, € 36.120 Kreditsperre, Kosten der Einzelanschaffungen schwer abschätzbar - Einkauf/Ressourcenplanung erfolgt Großteils über Schulen. Buchungen durch Höhe der Kosten (GWG ja oder nein bestimmt) Budget wird bis Ende Oktober den Schulen zur Planung zur Verfügung gestellt. Bei Lieferung und Leistung bis Dezember ist es dann aber nahezu unmöglich, kurzfristig in der Deckungsklasse sinnvolle Projekte im Bereich der Ausstattung umzusetzen, da die Lieferzeiten und Betriebsferien der Ausstatter dies bis Jahresende nicht mehr zulassen
FH	1.21200.400000.6	Minderauszahlungen	2	202	Geringwertige Wirtschaftsgüter (GWG)	361.200,00	153.072,12	208.127,88	AB 02/02/73196/2024/001 , Rest € 91.206,30, € 36.120 Kreditsperre, Kosten der Einzelanschaffungen schwer abschätzbar - Einkauf/Ressourcenplanung erfolgt Großteils über Schulen. Buchungen durch Höhe der Kosten (GWG ja oder nein bestimmt) Budget wird bis Ende Oktober den Schulen zur Planung zur Verfügung gestellt. Bei Lieferung und Leistung bis Dezember ist es dann aber nahezu unmöglich, kurzfristig in der Deckungsklasse sinnvolle Projekte im Bereich der Ausstattung umzusetzen, da die Lieferzeiten und Betriebsferien der Ausstatter dies bis Jahresende nicht mehr zulassen
EH	1.21200.618100.2	Minderaufwendungen	2	202	Instandhaltung von sonstigen Anlagen	36.300,00	21.440,98	14.859,02	€ 3.630 Kreditbindung, Reparaturen notwendig, nicht genau planbar
FH	1.21200.618100.2	Minderauszahlungen	2	202	Instandhaltung von sonstigen Anlagen	36.300,00	20.213,65	16.086,35	€ 3.630 Kreditbindung, Reparaturen notwendig, nicht genau planbar
EH	1.21200.700100.1	Minderaufwendungen	2	202	Miet- und Pachtaufwand	29.500,00	19.328,08	10.171,92	Aufwand durch Miete für Sehbehelfe für SPF-Kinder variabel.
FH	1.21200.700100.1	Minderauszahlungen	2	202	Miet- und Pachtaufwand	29.500,00	19.328,08	10.171,92	Aufwand durch Miete für Sehbehelfe für SPF-Kinder variabel.
EH	1.21200.728200.7	Minderaufwendungen	2	202	Entgelte für sonstige Leistungen	54.000,00	38.766,07	15.233,93	erwartete Lizenzabschlüsse für Lehrmittel nicht eingetreten
FH	1.21200.728200.7	Minderauszahlungen	2	202	Entgelte für sonstige Leistungen	54.000,00	38.794,67	15.205,33	erwartete Lizenzabschlüsse für Lehrmittel nicht eingetreten
EH	1.21200.729200.6	Minderaufwendungen	2	202	Sonstige Aufwendungen, Schulsachaufwandsbeiträge	167.200,00	70.639,49	96.560,51	weniger Schüler in Wahlschulen/Schwerpunktschulen, Übersiedelungen mit Zahlungsverpflichtung (Maßnahmen der Kinder- und Jugendhilfe) bzw. niedrigere Vorschreibungen durch Gemeinden - genauere Planung nicht möglich, da in diesen Fällen keine Einverständniserklärung der Gemeinde von Nöten bzw. abhängig vom Schulsachaufwand der vorschreibenden Gemeinde. Rechnung von Gastein und Eugendorf wurden reklamiert und konnten nicht mehr im Jahr 2024 abgerechnet werden.
FH	1.21200.729200.6	Minderauszahlungen	2	202	Sonstige Aufwendungen, Schulsachaufwandsbeiträge	167.200,00	67.328,30	99.871,70	weniger Schüler in Wahlschulen/Schwerpunktschulen, Übersiedelungen mit Zahlungsverpflichtung (Maßnahmen der Kinder- und Jugendhilfe) bzw. niedrigere Vorschreibungen durch Gemeinden - genauere Planung nicht möglich, da in diesen Fällen keine Einverständniserklärung der Gemeinde von Nöten bzw. abhängig vom Schulsachaufwand der vorschreibenden Gemeinde. Rechnung von Gastein und Eugendorf wurden reklamiert und konnten nicht mehr im Jahr 2024 abgerechnet werden.

FH EH	Haushaltskonto	Abweichung	Abt.	Amt	Bezeichnung-Post	Gesamt VA	FH=Einz/Ausz EH=Aufw/Ertr	Abweichung VA RA in €	Erläuterungen: für den Inhalt sind die Mittelbewirtschafter verantwortlich
EH	1.21300.400000.4	Minderaufwendungen	2	202	Geringwertige Wirtschaftsgüter (GWG)	119.700,00	84.554,01	35.145,99	AB 02/02/73196/2024/001 , Rest € 11.175,99, € 11.970 Kreditsperre, Kosten der Einzelanschaffungen schwer abschätzbar - Einkauf/Ressourcenplanung erfolgt Großteils über Schulen. Buchungen durch Höhe der Kosten (GWG ja oder nein bestimmt) Budget wird bis Ende Oktober den Schulen zur Planung zur Verfügung gestellt. Bei Lieferung und Leistung bis Dezember ist es dann aber nahezu unmöglich, kurzfristig in der Deckungsklasse sinnvolle Projekte im Bereich der Ausstattung umzusetzen, da die Lieferzeiten und Betriebsferien der Ausstatter dies bis Jahresende nicht mehr zulassen
FH	1.21300.400000.4	Minderauszahlungen	2	202	Geringwertige Wirtschaftsgüter (GWG)	119.700,00	82.569,50	37.130,50	AB 02/02/73196/2024/001 , Rest € 11.175,99, € 11.970 Kreditsperre, Kosten der Einzelanschaffungen schwer abschätzbar - Einkauf/Ressourcenplanung erfolgt Großteils über Schulen. Buchungen durch Höhe der Kosten (GWG ja oder nein bestimmt) Budget wird bis Ende Oktober den Schulen zur Planung zur Verfügung gestellt. Bei Lieferung und Leistung bis Dezember ist es dann aber nahezu unmöglich, kurzfristig in der Deckungsklasse sinnvolle Projekte im Bereich der Ausstattung umzusetzen, da die Lieferzeiten und Betriebsferien der Ausstatter dies bis Jahresende nicht mehr zulassen
EH	1.21300.621000.7	Minderaufwendungen	2	202	Sonstige Transporte	25.000,00	6.039,66	18.960,34	AB 02/02/73196/2024/001
FH	1.21300.621000.7	Minderauszahlungen	2	202	Sonstige Transporte	25.000,00	6.164,58	18.835,42	AB 02/02/73196/2024/001
EH	1.21300.729100.6	Minderaufwendungen	2	202	Sonstige Aufwendungen	13.500,00	0,00	13.500,00	AB 02/02/73196/2024/001
FH	1.21300.729100.6	Minderauszahlungen	2	202	Sonstige Aufwendungen	13.500,00	0,00	13.500,00	AB 02/02/73196/2024/001
EH	1.21400.400000.2	Minderaufwendungen	2	202	Geringwertige Wirtschaftsgüter (GWG)	38.500,00	18.870,42	19.629,58	AB 02/02/73196/2024/001 , Rest € 7.779,58, € 3.850 Kreditsperre, Kosten der Einzelanschaffungen schwer abschätzbar - Einkauf/Ressourcenplanung erfolgt Großteils über Schulen. Buchungen durch Höhe der Kosten (GWG ja oder nein bestimmt) Budget wird bis Ende Oktober den Schulen zur Planung zur Verfügung gestellt. Bei Lieferung und Leistung bis Dezember ist es dann aber nahezu unmöglich, kurzfristig in der Deckungsklasse sinnvolle Projekte im Bereich der Ausstattung umzusetzen, da die Lieferzeiten und Betriebsferien der Ausstatter dies bis Jahresende nicht mehr zulassen
FH	1.21400.400000.2	Minderauszahlungen	2	202	Geringwertige Wirtschaftsgüter (GWG)	38.500,00	18.864,92	19.635,08	AB 02/02/73196/2024/001 , Rest € 7.779,58, € 3.850 Kreditsperre, Kosten der Einzelanschaffungen schwer abschätzbar - Einkauf/Ressourcenplanung erfolgt Großteils über Schulen. Buchungen durch Höhe der Kosten (GWG ja oder nein bestimmt) Budget wird bis Ende Oktober den Schulen zur Planung zur Verfügung gestellt. Bei Lieferung und Leistung bis Dezember ist es dann aber nahezu unmöglich, kurzfristig in der Deckungsklasse sinnvolle Projekte im Bereich der Ausstattung umzusetzen, da die Lieferzeiten und Betriebsferien der Ausstatter dies bis Jahresende nicht mehr zulassen
FH	1.22000.751000.4	Mehrauszahlungen	2	202	Transfers an Länder, Landesfonds und Landeskammern	2.504.000,00	5.108.842,69	-2.604.842,69	RA € 2.704.284,06/Vorschreibung des Landes, Virement mit AB 02/02/73196/2024/001
EH	1.23000.728000.3	Minderaufwendungen	2	202	Entgelte für sonstige Leistungen	140.000,00	89.294,86	50.705,14	Kreditsperre € 14.000, Vorschreibung Bildungsdirektion MS-ACH Vertrag und Bildungsmedien. Abhängig von Lehrer- und Schülerzahlen.
FH	1.23000.728000.3	Minderauszahlungen	2	202	Entgelte für sonstige Leistungen	140.000,00	109.105,51	30.894,49	Kreditsperre € 14.000, Vorschreibung Bildungsdirektion MS-ACH Vertrag und Bildungsmedien. Abhängig von Lehrer- und Schülerzahlen.
EH	1.24000.400000.7	Minderaufwendungen	2	202	Geringwertige Wirtschaftsgüter (GWG)	325.100,00	244.342,77	80.757,23	AB 02/02/73196/2024/001 , Rest € 12.447,23, € 32.510 Kreditsperre, Kosten der Einzelanschaffungen GWG schwer abschätzbar - Buchungen durch Höhe der Kosten (GWG ja oder nein bestimmt). Einkauf/Ressourcenplanung erfolgt Großteils über Betriebe
FH	1.24000.400000.7	Minderauszahlungen	2	202	Geringwertige Wirtschaftsgüter (GWG)	325.100,00	238.222,24	86.877,76	AB 02/02/73196/2024/001 , Rest € 12.447,23, € 32.510 Kreditsperre, Kosten der Einzelanschaffungen GWG schwer abschätzbar - Buchungen durch Höhe der Kosten (GWG ja oder nein bestimmt). Einkauf/Ressourcenplanung erfolgt Großteils über Betriebe
EH	1.24000.430000.1	Minderaufwendungen	2	202	Lebensmittel	470.000,00	335.407,50	134.592,50	Verschiebung zu Gunsten interner Verrechnung - Seniorenheime haben weitere Betriebe in der Belieferung übernommen
FH	1.24000.430000.1	Minderauszahlungen	2	202	Lebensmittel	470.000,00	311.043,93	158.956,07	Verschiebung zu Gunsten interner Verrechnung - Seniorenheime haben weitere Betriebe in der Belieferung übernommen
EH	1.24000.430008.4	Mehraufwendungen	2	202	Lebensmittel, (iV)	660.000,00	862.928,00	-202.928,00	Verschiebung zu Lasten VASt 1.24000.430000.1 - Seniorenheime haben weitere Betriebe in der Belieferung übernommen/Überschreitung durch Einnahmenerhöhung in der 3/04 - € 158.242,50 durch Rechnungen aus 2023
FH	1.24000.430008.4	Mehrauszahlungen	2	202	Lebensmittel, (iV)	660.000,00	778.550,00	-118.550,00	Verschiebung zu Lasten VASt 1.24000.430000.1 - Seniorenheime haben weitere Betriebe in der Belieferung übernommen/Überschreitung durch Einnahmenerhöhung in der 3/04 - € 158.242,50 durch Rechnungen aus 2023
EH	1.24000.454000.2	Minderaufwendungen	2	202	Reinigungsmittel	50.500,00	39.822,20	10.677,80	Verbrauchsmaterial abhängig vom Bedarf/Preisgestaltung durch BBG/Kreditsperre € 5.050
EH	1.24000.457000.9	Minderaufwendungen	2	202	Druckwerke	57.400,00	26.453,22	30.946,78	Großteil der Ausgaben betrifft Kopierkosten der KBBE, die variabel sind, Kreditbindung € 5.740
FH	1.24000.457000.9	Minderauszahlungen	2	202	Druckwerke	57.400,00	25.795,69	31.604,31	Großteil der Ausgaben betrifft Kopierkosten der KBBE, die variabel sind, Kreditbindung € 5.740
EH	1.24000.621008.3	Minderaufwendungen	2	202	Sonstige Transporte (IV)	17.500,00	4.314,25	13.185,75	Weniger Auslastung, weniger Kosten
FH	1.24000.621008.3	Minderauszahlungen	2	202	Sonstige Transporte (IV)	17.500,00	4.314,25	13.185,75	Weniger Auslastung, weniger Kosten
EH	1.24000.691000.5	Minderaufwendungen	2	202	Schadensvergütungen	10.000,00	0,00	10.000,00	Kreditsperre € 1.000 -2024 keine Schadensvergütung erforderlich
FH	1.24000.691000.5	Minderauszahlungen	2	202	Schadensvergütungen	10.000,00	0,00	10.000,00	Kreditsperre € 1.000 -2024 keine Schadensvergütung erforderlich
EH	1.24000.700200.0	Minderaufwendungen	2	202	Miet- und Pachtaufwand	47.000,00	34.252,04	12.747,96	Mieterhöhungen/Jahresabrechnungen der BK geringer als erwartet
FH	1.24000.700200.0	Minderauszahlungen	2	202	Miet- und Pachtaufwand	47.000,00	34.252,04	12.747,96	Mieterhöhungen/Jahresabrechnungen der BK geringer als erwartet
EH	1.24000.728070.5	Minderaufwendungen	2	202	Entgelte für sonstige Leistungen	15.000,00	0,00	15.000,00	keine Werkverträge für z.B. Krisenintervention, Deckungsklasse
FH	1.24000.728070.5	Minderauszahlungen	2	202	Entgelte für sonstige Leistungen	15.000,00	0,00	15.000,00	keine Werkverträge für z.B. Krisenintervention, Deckungsklasse
EH	1.24000.729100.9	Minderaufwendungen	2	202	Sonstige Aufwendungen	103.800,00	63.388,86	40.411,14	AB 02/02/63682/2023/001 € 10.380 Kreditsperre, Kosten für Zivildiener, Arbeitsstiftung, Freiwilliges Sozialjahr variabel nach Auslastung

FH EH	Haushaltskonto	Abweichung	Abt.	Amt	Bezeichnung-Post	Gesamt VA	FH=Einz/Ausz EH=Aufw/Ertr	Abweichung VA RA in €	Erläuterungen: für den Inhalt sind die Mittelbewirtschafter verantwortlich
FH	1.24000.729100.9	Minderauszahlungen	2	202	Sonstige Aufwendungen	103.800,00	61.879,46	41.920,54	AB 02/02/63682/2023/001 € 10.380 Kreditsperre, Kosten für Zivildiener, Arbeitsstiftung, Freiwilliges Sozialjahr variabel nach Auslastung
EH	1.24000.729200.7	Minderaufwendungen	2	202	Sonstige Aufwendungen, Schulsachaufwandsbeiträge	380.000,00	180.162,59	199.837,41	AB 02/02/73196/2024/001 - geringere Gastkindervorschreibungen der Gemeinden als anhand der Kinderzahl prognostiziert
FH	1.24000.729200.7	Minderauszahlungen	2	202	Sonstige Aufwendungen, Schulsachaufwandsbeiträge	380.000,00	163.949,63	216.050,37	AB 02/02/73196/2024/001 - geringere Gastkindervorschreibungen der Gemeinden als anhand der Kinderzahl prognostiziert
EH	1.43900.430008.2	Mehraufwendungen	2	202	Lebensmittel, (iV)	450.000,00	509.480,31	-59.480,31	Mehrkosten durch höhere Anzahl an GTS-Kinder und Buchungen aus 2023 (€ 165.357,50)
FH	1.43900.430008.2	Mehrauszahlungen	2	202	Lebensmittel, (iV)	450.000,00	564.880,76	-114.880,76	Mehrkosten durch höhere Anzahl an GTS-Kinder und Buchungen aus 2023 (€ 165.357,50)
EH	1.43900.728200.6	Mehraufwendungen	2	202	Entgelte für sonstige Leistungen	5.326.000,00	5.972.588,67	-646.588,67	AB 02/02/73196/2024/001
FH	1.43900.728200.6	Mehrauszahlungen	2	202	Entgelte für sonstige Leistungen	5.326.000,00	6.153.932,91	-827.932,91	AB 02/02/73196/2024/001
EH	1.43900.729000.9	Minderaufwendungen	2	202	Sonstige Aufwendungen	12.000,00	0,00	12.000,00	keine Aufwendungen (uneinbringliche Betreuungsbeiträge laut Vorgabe 4/01) angefallen
FH	1.43900.729000.9	Minderauszahlungen	2	202	Sonstige Aufwendungen	12.000,00	0,00	12.000,00	keine Aufwendungen (uneinbringliche Betreuungsbeiträge laut Vorgabe 4/01) angefallen
EH	1.43900.757300.8	Minderaufwendungen	2	202	Transfers an private Organisationen ohne Erwerbszweck	900.400,00	744.424,08	155.975,92	AB 02/02/73196/2024/001
FH	1.43900.757300.8	Minderauszahlungen	2	202	Transfers an private Organisationen ohne Erwerbszweck	900.400,00	744.424,08	155.975,92	AB 02/02/73196/2024/001
EH	1.51600.751000.5	Mehraufwendungen	2	202	Transfers an Länder, Landesfonds und Landeskammern	39.800,00	58.907,98	-19.107,98	schulärztlicher Dienst - Vorschreibung Land ohne Einfluss der Stadt
FH	1.51600.751000.5	Mehrauszahlungen	2	202	Transfers an Länder, Landesfonds und Landeskammern	39.800,00	58.907,98	-19.107,98	schulärztlicher Dienst - Vorschreibung Land ohne Einfluss der Stadt
FH	5.20000.006000.5	Mehrauszahlungen	2	202	Sonstige Grundstückseinrichtungen	0,00	212.440,80	-212.440,80	ÜPLA zu Lasten der DKL
FH	5.20000.042000.1	Minderauszahlungen	2	202	Amts-, Betriebs- und Geschäftsausstattung	1.654.000,00	855.339,93	798.660,07	siehe VASt 5.20000.006000.5 und Deckungsklassen, Bauverzögerungen betreffen Einrichtungsbudget bzw. notwendige Mehrfach-Budgetierung für Beauftragung
FH	5.20000.042008.4	Mehrauszahlungen	2	202	Amts- ,Betriebs- u. Geschäftsausstattung,(iV)	54.000,00	121.697,25	-67.697,25	ÜPLA zu Lasten der DKL
FH	5.21100.020000.4	Minderauszahlungen	2	202	Maschinen und maschinelle Anlagen	29.000,00	0,00	29.000,00	Deckungsklasse/wo welche Fahrzeuge oder Maschinen ersetzt werden müssen ist nicht grundsätzlich vorhersehbar
FH	5.21100.040000.0	Minderauszahlungen	2	202	Fahrzeuge	14.000,00	0,00	14.000,00	Deckungsklasse/wo welche Fahrzeuge oder Maschinen ersetzt werden müssen ist nicht grundsätzlich vorhersehbar
FH	5.21200.020000.2	Mehrauszahlungen	2	202	Maschinen und maschinelle Anlagen	4.000,00	20.891,16	-16.891,16	Deckungsklasse/wo welche Fahrzeuge oder Maschinen ersetzt werden müssen ist nicht grundsätzlich vorhersehbar
FH	5.21200.040000.8	Minderauszahlungen	2	202	Fahrzeuge	14.000,00	0,00	14.000,00	Deckungsklasse/wo welche Fahrzeuge oder Maschinen ersetzt werden müssen ist nicht grundsätzlich vorhersehbar
FH	5.24000.040000.9	Minderauszahlungen	2	202	Fahrzeuge	12.000,00	0,00	12.000,00	Deckungsklasse/wo welche Fahrzeuge oder Maschinen ersetzt werden müssen ist nicht grundsätzlich vorhersehbar
EH	2.21100.811000.0	Mehrerträge	2	202	Miete- und Pachtertrag	55.000,00	72.232,63	17.232,63	erfreulicher Weise bessere Auslastung der Turnhallen
FH	2.21100.811000.0	Mehreinzahlungen	2	202	Miete- und Pachtertrag	55.000,00	75.476,42	20.476,42	erfreulicher Weise bessere Auslastung der Turnhallen
EH	2.21100.816000.5	Mehrerträge	2	202	Kostenbeiträge (Kostenersätze) für sonstige Leistungen	80.000,00	134.203,03	54.203,03	Anzahl der GastschülerInnen nicht exakt planbar, Zustimmung der Sprengelgemeinde nicht immer notwendig (Maßnahmen Kinder- und Jugendhilfe, Wohnsitzwechsel), Variable "Kopfquoten" nach Auslastung und Investition
FH	2.21100.816000.5	Mehreinzahlungen	2	202	Kostenbeiträge (Kostenersätze) für sonstige Leistungen	80.000,00	134.203,03	54.203,03	Anzahl der GastschülerInnen nicht exakt planbar, Zustimmung der Sprengelgemeinde nicht immer notwendig (Maßnahmen Kinder- und Jugendhilfe, Wohnsitzwechsel), Variable "Kopfquoten" nach Auslastung und Investition
EH	2.21200.811000.8	Mehrerträge	2	202	Miete- und Pachtertrag	85.000,00	99.082,15	14.082,15	erfreulicher Weise bessere Auslastung der Turnhallen
FH	2.21200.811000.8	Mehreinzahlungen	2	202	Miete- und Pachtertrag	85.000,00	100.940,11	15.940,11	erfreulicher Weise bessere Auslastung der Turnhallen
EH	2.21200.816000.3	Mehrerträge	2	202	Kostenbeiträge (Kostenersätze) für sonstige Leistungen	80.000,00	134.365,85	54.365,85	Anzahl der GastschülerInnen nicht exakt planbar, Zustimmung der Sprengelgemeinde nicht immer notwendig (Maßnahmen Kinder- und Jugendhilfe, Wohnsitzwechsel), Variable "Kopfquoten" nach Auslastung und Investition
FH	2.21200.816000.3	Mehreinzahlungen	2	202	Kostenbeiträge (Kostenersätze) für sonstige Leistungen	80.000,00	134.365,85	54.365,85	Anzahl der GastschülerInnen nicht exakt planbar, Zustimmung der Sprengelgemeinde nicht immer notwendig (Maßnahmen Kinder- und Jugendhilfe, Wohnsitzwechsel), Variable "Kopfquoten" nach Auslastung und Investition
EH	2.21300.816000.1	Mehrerträge	2	202	Kostenbeiträge (Kostenersätze) für sonstige Leistungen	110.000,00	157.235,56	47.235,56	Anzahl der GastschülerInnen nicht exakt planbar, Zustimmung der Sprengelgemeinde nicht immer notwendig (Maßnahmen Kinder- und Jugendhilfe, Wohnsitzwechsel), Variable "Kopfquoten" nach Auslastung und Investition
FH	2.21300.816000.1	Mehreinzahlungen	2	202	Kostenbeiträge (Kostenersätze) für sonstige Leistungen	110.000,00	157.235,56	47.235,56	Anzahl der GastschülerInnen nicht exakt planbar, Zustimmung der Sprengelgemeinde nicht immer notwendig (Maßnahmen Kinder- und Jugendhilfe, Wohnsitzwechsel), Variable "Kopfquoten" nach Auslastung und Investition
EH	2.21300.861100.3	Mindererträge	2	202	Transfers von Ländern, Landesfonds und Landeskammern	45.000,00	34.790,16	-10.209,84	Schulsachaufwand Sokö wird auf Vertragsgemeinden bzw. Land umgelegt - höherer Gastschulbeitrag, Variable Einwohnerverteilung/Land trägt 25% der Kosten
FH	2.21300.861100.3	Mindereinzahlungen	2	202	Transfers von Ländern, Landesfonds und Landeskammern	45.000,00	0,00	-45.000,00	Schulsachaufwand Sokö wird auf Vertragsgemeinden bzw. Land umgelegt - höherer Gastschulbeitrag, Variable Einwohnerverteilung/Land trägt 25% der Kosten
EH	2.21300.862000.4	Mehrerträge	2	202	Lfd.Transferzahlungen v.Gemeinden,Gemeindeverb.u.-fonds	110.000,00	149.560,03	39.560,03	Schulsachaufwand Sokö wird auf Vertragsgemeinden bzw. Land umgelegt - höherer Gastschulbeitrag aufgrund Abrechnung Schulsachaufwand/Investition durch SIG

FH EH	Haushaltskonto	Abweichung	Abt.	Amt	Bezeichnung-Post	Gesamt VA	FH=Einz/Ausz EH=Aufw/Ertr	Abweichung VA RA in €	Erläuterungen: für den Inhalt sind die Mittelbewirtschafter verantwortlich
FH	2.21300.862000.4	Mehreinzahlungen	2	202	Lfd.Transferzahlungen v.Gemeinden,Gemeindeverb.u.-fonds	110.000,00	142.138,23	32.138,23	Schulsachaufwand Sokö wird auf Vertragsgemeinden bzw. Land umgelegt - höherer Gastschulbeitrag aufgrund Abrechnung Schulsachaufwand/Investition durch SIG
EH	2.21400.816000.9	Mehrerträge	2	202	Kostenbeiträge (Kostenersätze) für sonstige Leistungen	23.000,00	35.663,21	12.663,21	Anzahl der GastschülerInnen nicht exakt planbar, Zustimmung der Sprengelgemeinde nicht immer notwendig (Maßnahmen Kinder- und Jugendhilfe, Wohnsitzwechsel), Variable "Kopfquoten" nach Auslastung und Investition
FH	2.21400.816000.9	Mehreinzahlungen	2	202	Kostenbeiträge (Kostenersätze) für sonstige Leistungen	23.000,00	35.663,21	12.663,21	Anzahl der GastschülerInnen nicht exakt planbar, Zustimmung der Sprengelgemeinde nicht immer notwendig (Maßnahmen Kinder- und Jugendhilfe, Wohnsitzwechsel), Variable "Kopfquoten" nach Auslastung und Investition
EH	2.24000.810000.0	Mehrerträge	2	202	Erträge aus Leistungen	1.500.000,00	1.790.990,25	290.990,25	Elternbeiträge (Betreuung und Essen) variabel nach Auslastung
FH	2.24000.810000.0	Mehreinzahlungen	2	202	Erträge aus Leistungen	1.500.000,00	1.791.957,97	291.957,97	Elternbeiträge (Betreuung und Essen) variabel nach Auslastung
FH	2.24000.810008.3	Mehreinzahlungen	2	202	Leistungserlöse, (iV)	85.000,00	100.736,36	15.736,36	Essenskosten aus Produktionsküchen - Anzahl variabel, RA € 78.530,46
EH	2.24000.816000.4	Mehrerträge	2	202	Kostenbeiträge (Kostenersätze) für sonstige Leistungen	600.000,00	662.281,95	62.281,95	Einnahmen Gastbeiträge, Aufnahme der Kinder in privaten Einrichtungen, keine Vorinformation
FH	2.24000.816000.4	Mehreinzahlungen	2	202	Kostenbeiträge (Kostenersätze) für sonstige Leistungen	600.000,00	981.074,11	381.074,11	Einnahmen Gastbeiträge, Aufnahme der Kinder in privaten Einrichtungen, keine Vorinformation
EH	2.24000.861000.8	Mehrerträge	2	202	Transfers von Ländern, Landesfonds und Landeskammern	6.600.000,00	7.485.225,25	885.225,25	Personalförderung des Landes/Abhängig von Ausbildung der eingesetzten Kräfte und Anzahl der Gruppen
FH	2.24000.861000.8	Mehreinzahlungen	2	202	Transfers von Ländern, Landesfonds und Landeskammern	6.600.000,00	7.485.225,25	885.225,25	Personalförderung des Landes/Abhängig von Ausbildung der eingesetzten Kräfte und Anzahl der Gruppen
EH	2.24000.861100.6	Mehrerträge	2	202	Transfers von Ländern, Landesfonds und Landeskammern	778.000,00	1.324.456,13	546.456,13	Elternbeitragsersatz Land USt - Abtausch VASt 2.24000.861300.2
FH	2.24000.861100.6	Mehreinzahlungen	2	202	Transfers von Ländern, Landesfonds und Landeskammern	778.000,00	1.324.456,13	546.456,13	Elternbeitragsersatz Land USt - Abtausch VASt 2.24000.861300.2
EH	2.24000.861200.4	Mehrerträge	2	202	Transfers von Ländern, Landesfonds und Landeskammern	200.000,00	356.825,22	156.825,22	erhöhte Förderung durch mehr Sprachförderungsangebot
FH	2.24000.861200.4	Mehreinzahlungen	2	202	Transfers von Ländern, Landesfonds und Landeskammern	200.000,00	661.166,44	461.166,44	erhöhte Förderung durch mehr Sprachförderungsangebot
EH	2.24000.861300.2	Mindererträge	2	202	Laufende Transferzahlungen von Ländern und Landesfonds	1.300.000,00	776.460,00	-523.540,00	Ersatz Kindergartenpflicht Abtausch VASt 2.24000.861300.2 Begründung USt
FH	2.24000.861300.2	Mindereinzahlungen	2	202	Laufende Transferzahlungen von Ländern und Landesfonds	1.300.000,00	776.460,00	-523.540,00	Ersatz Kindergartenpflicht Abtausch VASt 2.24000.861300.2 Begründung USt
EH	2.43900.810000.8	Mehrerträge	2	202	Erträge aus Leistungen	1.100.000,00	1.212.157,45	112.157,45	Anzahl der konsumierten Mittagessen in der GTS ist variabel
FH	2.43900.810000.8	Mehreinzahlungen	2	202	Erträge aus Leistungen	1.100.000,00	1.230.578,14	130.578,14	Anzahl der konsumierten Mittagessen in der GTS ist variabel
EH	2.43900.812000.6	Mehrerträge	2	202	Gebühren für sonstige Leistungen	1.250.000,00	1.495.792,84	245.792,84	steigende Auslastung GTS
FH	2.43900.812000.6	Mehreinzahlungen	2	202	Gebühren für sonstige Leistungen	1.250.000,00	1.444.591,75	194.591,75	steigende Auslastung GTS
EH	2.43900.861100.4	Mehrerträge	2	202	Transfers von Ländern, Landesfonds und Landeskammern	0,00	321.249,64	321.249,64	Infrastrukturförderung BIG für GTS-Ausbau
FH	2.43900.861100.4	Mehreinzahlungen	2	202	Transfers von Ländern, Landesfonds und Landeskammern	0,00	321.249,64	321.249,64	Infrastrukturförderung BIG für GTS-Ausbau
EH	1.27300.400000.8	Mehraufwendungen	2	203	Geringwertige Wirtschaftsgüter (GWG)	65.900,00	78.241,95	-12.341,95	Zusätzlicher Ankauf von Prospektständer, Medienständer, Tonträgern etc., Überschreitung im Rahmen der Deckungsklasse (besonders 4570).
FH	1.27300.400000.8	Mehrauszahlungen	2	203	Geringwertige Wirtschaftsgüter (GWG)	65.900,00	79.236,40	-13.336,40	Zusätzlicher Ankauf von Prospektständer, Medienständer, Tonträgern etc., Überschreitung im Rahmen der Deckungsklasse (besonders 4570).
FH	1.27300.457000.0	Minderauszahlungen	2	203	Druckwerke	33.000,00	21.536,10	11.463,90	Weniger Plakateindrucke bzw. Druckaufträge
EH	2.27300.860000.0	Mindererträge	2	203	Transfers von Bund, Bundesfonds und Bundeskammern	93.000,00	19.746,95	-73.253,05	Auslauf von 2 Altersteilzeiten (bei Erstellung nicht vorhersehbar)
FH	2.27300.860000.0	Mindereinzahlungen	2	203	Transfers von Bund, Bundesfonds und Bundeskammern	93.000,00	23.324,35	-69.675,65	Auslauf von 2 Altersteilzeiten (bei Erstellung nicht vorhersehbar)
EH	1.40100.400000.5	Minderaufwendungen	3	300	Geringwertige Wirtschaftsgüter (GWG)	23.500,00	12.661,18	10.838,82	geringerer Bedarf an GWGs als erwartet
FH	1.40100.400000.5	Minderauszahlungen	3	300	Geringwertige Wirtschaftsgüter (GWG)	23.500,00	12.798,30	10.701,70	geringerer Bedarf an GWGs als erwartet
EH	1.40100.700200.8	Minderaufwendungen	3	300	Miet- und Pachtaufwand	20.000,00	6.908,46	13.091,54	geringerer Bedarf an Mietkosten als ursprünglich kalkuliert
FH	1.40100.700200.8	Minderauszahlungen	3	300	Miet- und Pachtaufwand	20.000,00	6.908,46	13.091,54	geringerer Bedarf an Mietkosten als ursprünglich kalkuliert
EH	1.40100.728000.0	Minderaufwendungen	3	300	Entgelte für sonstige Leistungen	11.500,00	822,93	10.677,07	geringerer Bedarf an Aus- und Fortbildungen sowie geringere Umsetzung von Veranstaltungen
FH	1.40100.728000.0	Minderauszahlungen	3	300	Entgelte für sonstige Leistungen	11.500,00	775,93	10.724,07	geringerer Bedarf an Aus- und Fortbildungen sowie geringere Umsetzung von Veranstaltungen
EH	1.41300.754000.2	Mehraufwendungen	3	300	Transfers an sonstige Träger des öffentlichen Rechts	0,00	28.100,00	-28.100,00	Korrektur der auszahlenden VASt; bisher von 1.41300.7570 ausgezahlt
FH	1.41300.754000.2	Mehrauszahlungen	3	300	Transfers an sonstige Träger des öffentlichen Rechts	0,00	28.100,00	-28.100,00	Korrektur der auszahlenden VASt; bisher von 1.41300.7570 ausgezahlt
EH	1.41300.755000.1	Minderaufwendungen	3	300	Transfers an Unternehmen (ohne Finanzunternehmen) und andere	28.100,00	0,00	28.100,00	Korrektur der auszahlenden VASt; bisher von 1.41300.7570 ausgezahlt
FH	1.41300.755000.1	Minderauszahlungen	3	300	Transfers an Unternehmen (ohne Finanzunternehmen) und andere	28.100,00	0,00	28.100,00	Korrektur der auszahlenden VASt; bisher von 1.41300.7570 ausgezahlt

FH EH	Haushaltskonto	Abweichung	Abt.	Amt	Bezeichnung-Post	Gesamt VA	FH=Einz/Ausz EH=Aufw/Ertr	Abweichung VA RA in €	Erläuterungen: für den Inhalt sind die Mittelbewirtschafter verantwortlich
EH	1.41300.757000.9	Mehraufwendungen	3	300	Transfers an private Organisationen ohne Erwerbszweck	97.200,00	111.600,00	-14.400,00	Höheres Aufkommen von Förderanträgen innerhalb der IKW-Grenze
FH	1.41300.757000.9	Mehrauszahlungen	3	300	Transfers an private Organisationen ohne Erwerbszweck	97.200,00	111.600,00	-14.400,00	Höheres Aufkommen von Förderanträgen innerhalb der IKW-Grenze
EH	1.41300.768000.6	Minderaufwendungen	3	300	Sonstige Transfers an private Haushalte	437.300,00	181.608,07	255.691,93	geringere Inanspruchnahme der Taxikarte, als angenommen
FH	1.41300.768000.6	Minderauszahlungen	3	300	Sonstige Transfers an private Haushalte	437.300,00	179.502,18	257.797,82	geringere Inanspruchnahme der Taxikarte, als angenommen
EH	1.42200.458000.2	Minderaufwendungen	3	300	Mittel zur ärztlichen Betreuung und Gesundheitsvorsorge	13.000,00	0,00	13.000,00	die Realisierung geplanter Projekte hat sich auf das Folgejahr verschoben
FH	1.42200.458000.2	Minderauszahlungen	3	300	Mittel zur ärztlichen Betreuung und Gesundheitsvorsorge	13.000,00	0,00	13.000,00	die Realisierung geplanter Projekte hat sich auf das Folgejahr verschoben
EH	1.42200.728000.6	Minderaufwendungen	3	300	Entgelte für sonstige Leistungen	13.000,00	0,00	13.000,00	die Realisierung geplanter Projekte hat sich auf das Folgejahr verschoben
FH	1.42200.728000.6	Minderauszahlungen	3	300	Entgelte für sonstige Leistungen	13.000,00	0,00	13.000,00	die Realisierung geplanter Projekte hat sich auf das Folgejahr verschoben
EH	1.42900.457000.8	Minderaufwendungen	3	300	Druckwerke	40.400,00	29.852,28	10.547,72	geringerer Bedarf an Druckwerken als angenommen
FH	1.42900.457000.8	Minderauszahlungen	3	300	Druckwerke	40.400,00	28.240,28	12.159,72	geringerer Bedarf an Druckwerken als angenommen
EH	1.42900.700000.3	Minderaufwendungen	3	300	Miet- und Pachtaufwand	55.000,00	36.635,40	18.364,60	geringerer Bedarf an Veranstaltungen
FH	1.42900.700000.3	Minderauszahlungen	3	300	Miet- und Pachtaufwand	55.000,00	36.635,40	18.364,60	geringerer Bedarf an Veranstaltungen
EH	1.42900.723000.6	Minderaufwendungen	3	300	Amtspauschalien und Repräsentationsaufwendungen	29.400,00	16.571,59	12.828,41	Bedarf geringer als ursprünglich kalkuliert
FH	1.42900.723000.6	Minderauszahlungen	3	300	Amtspauschalien und Repräsentationsaufwendungen	29.400,00	15.569,30	13.830,70	Bedarf geringer als ursprünglich kalkuliert
EH	1.42900.728000.1	Minderaufwendungen	3	300	Entgelte für sonstige Leistungen	601.300,00	426.990,25	174.309,75	VSt-Korrektur LIS und geringere Umsetzung von Veranstaltungen
FH	1.42900.728000.1	Minderauszahlungen	3	300	Entgelte für sonstige Leistungen	601.300,00	420.145,04	181.154,96	VSt-Korrektur LIS und geringere Umsetzung von Veranstaltungen
EH	1.42900.728008.4	Mehraufwendungen	3	300	Entgelte für sonstige Leistungen, (iV)	0,00	11.354,12	-11.354,12	höherer Bezug an internen Leistungen
FH	1.42900.728008.4	Mehrauszahlungen	3	300	Entgelte für sonstige Leistungen, (iV)	0,00	10.169,12	-10.169,12	höherer Bezug an internen Leistungen
EH	1.42900.728070.4	Mehraufwendungen	3	300	Entgelte für sonstige Leistungen	36.100,00	231.588,94	-195.488,94	höherer Bezug von Leistungen auf Einzelhonorarbasis
FH	1.42900.728070.4	Mehrauszahlungen	3	300	Entgelte für sonstige Leistungen	36.100,00	234.216,03	-198.116,03	höherer Bezug von Leistungen auf Einzelhonorarbasis
EH	1.42900.728100.9	Minderaufwendungen	3	300	Entgelte für sonstige Leistungen	277.700,00	58.031,67	219.668,33	geringere Umsetzung von Veranstaltungen, sowie jahresübergreifende Projekte
FH	1.42900.728100.9	Minderauszahlungen	3	300	Entgelte für sonstige Leistungen	277.700,00	51.531,67	226.168,33	geringere Umsetzung von Veranstaltungen, sowie jahresübergreifende Projekte
EH	1.42900.754000.8	Mehraufwendungen	3	300	Transfers an sonstige Träger des öffentlichen Rechts	0,00	82.300,00	-82.300,00	Korrektur der auszahlenden VASt; bisher von 1.42900.7570 ausgezahlt
FH	1.42900.754000.8	Mehrauszahlungen	3	300	Transfers an sonstige Träger des öffentlichen Rechts	0,00	82.300,00	-82.300,00	Korrektur der auszahlenden VASt; bisher von 1.42900.7570 ausgezahlt
EH	1.42900.755000.7	Minderaufwendungen	3	300	Transfers an Unternehmen (ohne Finanzunternehmen) und andere	518.300,00	406.569,15	111.730,85	Förderung Ambulante Dienste mit 04/2024 eingestellt
FH	1.42900.755000.7	Minderauszahlungen	3	300	Transfers an Unternehmen (ohne Finanzunternehmen) und andere	518.300,00	406.569,15	111.730,85	Förderung Ambulante Dienste mit 04/2024 eingestellt
EH	1.42900.777000.1	Minderaufwendungen	3	300	Kapitaltransfers an private Organisationen ohne Erwerbszweck	72.000,00	10.000,00	62.000,00	Korrektur der auszahlenden VASt auf 1.42900.7570
FH	1.42900.777000.1	Minderauszahlungen	3	300	Kapitaltransfers an private Organisationen ohne Erwerbszweck	72.000,00	10.000,00	62.000,00	Korrektur der auszahlenden VASt auf 1.42900.7570
EH	1.42940.458000.3	Minderaufwendungen	3	300	Mittel zur ärztlichen Betreuung und Gesundheitsvorsorge	13.000,00	0,00	13.000,00	die Realisierung geplanter Projekte hat sich auf das Folgejahr verschoben
FH	1.42940.458000.3	Minderauszahlungen	3	300	Mittel zur ärztlichen Betreuung und Gesundheitsvorsorge	13.000,00	0,00	13.000,00	die Realisierung geplanter Projekte hat sich auf das Folgejahr verschoben
EH	1.42940.700000.9	Minderaufwendungen	3	300	Miet- und Pachtaufwand	35.000,00	22.702,04	12.297,96	geringerer Bedarf an Mietkosten als ursprünglich kalkuliert
FH	1.42940.700000.9	Minderauszahlungen	3	300	Miet- und Pachtaufwand	35.000,00	23.305,46	11.694,54	geringerer Bedarf an Mietkosten als ursprünglich kalkuliert
EH	1.42940.728000.7	Minderaufwendungen	3	300	Entgelte für sonstige Leistungen	24.000,00	10.577,61	13.422,39	geringere Anzahl an Veranstaltungen
FH	1.42940.728000.7	Minderauszahlungen	3	300	Entgelte für sonstige Leistungen	24.000,00	10.577,61	13.422,39	geringere Anzahl an Veranstaltungen
EH	1.43900.754000.7	Mehraufwendungen	3	300	Transfers an sonstige Träger des öffentlichen Rechts	0,00	55.600,00	-55.600,00	Korrektur der auszahlenden VASt; bisher von 1.43900.7570 ausgezahlt
FH	1.43900.754000.7	Mehrauszahlungen	3	300	Transfers an sonstige Träger des öffentlichen Rechts	0,00	55.600,00	-55.600,00	Korrektur der auszahlenden VASt; bisher von 1.43900.7570 ausgezahlt
EH	1.43900.755000.6	Minderaufwendungen	3	300	Transfers an Unternehmen (ohne Finanzunternehmen) und andere	259.000,00	183.572,38	75.427,62	nachträgliche Änderung bei zwei Fördernehmern, daher geringerer Bedarf als kalkuliert
FH	1.43900.755000.6	Minderauszahlungen	3	300	Transfers an Unternehmen (ohne Finanzunternehmen) und andere	259.000,00	183.572,38	75.427,62	nachträgliche Änderung bei zwei Fördernehmern, daher geringerer Bedarf als kalkuliert
EH	1.43900.777000.0	Mehraufwendungen	3	300	Kapitaltransfers an private Organisationen ohne Erwerbszweck	32.400,00	69.249,28	-36.849,28	höherer Förderbedarf als kalkuliert
FH	1.43900.777000.0	Mehrauszahlungen	3	300	Kapitaltransfers an private Organisationen ohne Erwerbszweck	32.400,00	69.249,28	-36.849,28	höherer Förderbedarf als kalkuliert
FH	1.51100.751000.6	Mehrauszahlungen	3	300	Transfers an Länder, Landesfonds und Landeskammern	639.200,00	905.008,83	-265.808,83	ÜPLA, da die 2. Tranche 2023 erst 2024 zur Auszahlung gelangte
EH	2.40100.829000.7	Mindererträge	3	300	Sonstige Erträge	20.000,00	8.072,21	-11.927,79	geringere Exekutionskosten als kalkuliert

FH EH	Haushaltskonto	Abweichung	Abt.	Amt	Bezeichnung-Post	Gesamt VA	FH=Einz/Ausz EH=Aufw/Ertr	Abweichung VA RA in €	Erläuterungen: für den Inhalt sind die Mittelbewirtschafter verantwortlich
FH	2.40100.829000.7	Mindereinzahlungen	3	300	Sonstige Erträge	20.000,00	8.072,21	-11.927,79	geringere Exekutionskosten als kalkuliert
EH	2.40100.861000.6	Mehrerträge	3	300	Transfers von Ländern, Landesfonds und Landeskammern	140.000,00	166.461,00	26.461,00	Erhöhung der Förderung des bivak.mobil durch das Land Salzburg
FH	2.40100.861000.6	Mehreinzahlungen	3	300	Transfers von Ländern, Landesfonds und Landeskammern	140.000,00	166.461,00	26.461,00	Erhöhung der Förderung des bivak.mobil durch das Land Salzburg
EH	2.41300.861000.1	Mindererträge	3	300	Transfers von Ländern, Landesfonds und Landeskammern	159.000,00	107.764,84	-51.235,16	geringere Inanspruchnahme der Taxikarte, als angenommen
FH	2.41300.861000.1	Mindereinzahlungen	3	300	Transfers von Ländern, Landesfonds und Landeskammern	159.000,00	115.376,43	-43.623,57	geringere Inanspruchnahme der Taxikarte, als angenommen
EH	2.42200.861000.2	Mehrerträge	3	300	Transfers von Ländern, Landesfonds und Landeskammern	457.500,00	969.000,00	511.500,00	Erhöhung der Förderung der Tageszentren durch das Land Salzburg
FH	2.42200.861000.2	Mehreinzahlungen	3	300	Transfers von Ländern, Landesfonds und Landeskammern	457.500,00	969.000,00	511.500,00	Erhöhung der Förderung der Tageszentren durch das Land Salzburg
EH	2.42900.828000.9	Mehrerträge	3	300	Rückersätze von Aufwendungen	100,00	27.286,79	27.186,79	Rückforderung Subventionen, Rückzahlungen und Rückerstattungen - nicht absehbar bei Budgeterstellung
EH	2.42900.829100.6	Mehrerträge	3	300	Sonstige Erträge	0,00	28.318,43	28.318,43	Sponsoringleistungen für LIS
FH	2.42900.829100.6	Mehreinzahlungen	3	300	Sonstige Erträge	0,00	28.318,43	28.318,43	Sponsoringleistungen für LIS
EH	2.42900.868000.0	Mindererträge	3	300	Transfers von privaten Haushalten	75.000,00	43.753,80	-31.246,20	geringerer Verkauf an Sozialtarifkarten
FH	2.42900.868000.0	Mindereinzahlungen	3	300	Transfers von privaten Haushalten	75.000,00	45.634,80	-29.365,20	geringerer Verkauf an Sozialtarifkarten
EH	2.43900.828000.8	Mehrerträge	3	300	Rückersätze von Aufwendungen	100,00	30.091,08	29.991,08	Rückforderung Subventionen, Rückzahlungen und Rückerstattungen - nicht absehbar bei Budgeterstellung
FH	2.43900.828000.8	Mehreinzahlungen	3	300	Rückersätze von Aufwendungen	100,00	18.948,45	18.848,45	Rückforderung Subventionen, Rückzahlungen und Rückerstattungen - nicht absehbar bei Budgeterstellung
EH	2.94500.861100.0	Mehrerträge	3	300	Transfers von Ländern, Landesfonds und Landeskammern	2.600.000,00	2.934.760,00	334.760,00	Zuschuss Pflegeregress Sozialhilfe und Teilhabe
FH	2.94500.861100.0	Mehreinzahlungen	3	300	Transfers von Ländern, Landesfonds und Landeskammern	2.600.000,00	2.934.760,00	334.760,00	Zuschuss Pflegeregress Sozialhilfe und Teilhabe
EH	1.40000.400000.7	Minderaufwendungen	3	301	Geringwertige Wirtschaftsgüter (GWG)	19.200,00	5.423,65	13.776,35	geringerer Zukauf von Außen
FH	1.40000.400000.7	Minderauszahlungen	3	301	Geringwertige Wirtschaftsgüter (GWG)	19.200,00	5.423,65	13.776,35	geringerer Zukauf von Außen
EH	1.40000.400008.0	Mehraufwendungen	3	301	Geringwertige Wirtschaftsgüter des Anlagevermögens, (iV)	800,00	11.704,73	-10.904,73	erhöhter Zukauf von GWG`s intern z. B.: Tischlerei
FH	1.40000.400008.0	Mehrauszahlungen	3	301	Geringwertige Wirtschaftsgüter des Anlagevermögens, (iV)	800,00	11.704,73	-10.904,73	erhöhter Zukauf von Gags intern z. B.: Tischlerei
EH	1.40000.456000.0	Minderaufwendungen	3	301	Schreib-, Zeichen- und sonstige Büromittel	18.500,00	7.116,84	11.383,16	geringerer Bedarf als erwartet
FH	1.40000.456000.0	Minderauszahlungen	3	301	Schreib-, Zeichen- und sonstige Büromittel	18.500,00	7.116,84	11.383,16	geringerer Bedarf als erwartet
EH	1.40000.728000.2	Minderaufwendungen	3	301	Entgelte für sonstige Leistungen	22.400,00	4.086,09	18.313,91	geringerer Bedarf an Aus- und Fortbildungen sowie Supervisionen
FH	1.40000.728000.2	Minderauszahlungen	3	301	Entgelte für sonstige Leistungen	22.400,00	4.120,78	18.279,22	geringerer Bedarf an Aus- und Fortbildungen sowie Supervisionen
EH	1.42900.768000.2	Minderaufwendungen	3	301	Sonstige Transfers an private Haushalte	1.695.000,00	691.920,53	1.003.079,47	Inanspruchnahme der Aktiv:Karte bzw. sonst. Unterstützungen bei Budgeterstellung nicht abschätzbar
FH	1.42900.768000.2	Minderauszahlungen	3	301	Sonstige Transfers an private Haushalte	1.695.000,00	818.186,41	876.813,59	Inanspruchnahme der Aktiv:Karte bzw. sonst. Unterstützungen bei Budgeterstellung nicht abschätzbar
EH	2.40000.861000.8	Mehrerträge	3	301	Transfers von Ländern, Landesfonds und Landeskammern	1.510.000,00	1.825.699,74	315.699,74	PK-Erstattung des Landes höher als erwartet
FH	2.40000.861000.8	Mehreinzahlungen	3	301	Transfers von Ländern, Landesfonds und Landeskammern	1.510.000,00	1.825.699,74	315.699,74	PK-Erstattung des Landes höher als erwartet
FH	1.40020.246000.3	Minderauszahlungen	3	303	Darlehen an private Haushalte	30.000,00	6.880,71	23.119,29	geringere Inanspruchnahme als erwartet
EH	1.40020.728000.0	Minderaufwendungen	3	303	Entgelte für sonstige Leistungen	57.200,00	23.783,20	33.416,80	geringerer Bedarf an Aus- und Fortbildungen sowie Supervisionen
FH	1.40020.728000.0	Minderauszahlungen	3	303	Entgelte für sonstige Leistungen	57.200,00	23.780,78	33.419,22	geringerer Bedarf an Aus- und Fortbildungen sowie Supervisionen
EH	1.21900.430000.5	Minderaufwendungen	3	304	Lebensmittel	240.000,00	166.881,43	73.118,57	Bedarf an Lebensmitteln bei Budgeterstellung nicht konkret abschätzbar
FH	1.21900.430000.5	Minderauszahlungen	3	304	Lebensmittel	240.000,00	185.788,66	54.211,34	Bedarf an Lebensmitteln bei Budgeterstellung nicht konkret abschätzbar
EH	1.42300.768000.5	Minderaufwendungen	3	304	Sonstige Transfers an private Haushalte	145.000,00	103.497,79	41.502,21	Geringere Inanspruchnahme von Essen auf Rädern, als angenommen
FH	1.42300.768000.5	Minderauszahlungen	3	304	Sonstige Transfers an private Haushalte	145.000,00	102.500,70	42.499,30	Geringere Inanspruchnahme von Essen auf Rädern, als angenommen
EH	1.85900.430000.8	Mehraufwendungen	3	304	Lebensmittel	200.500,00	228.328,88	-27.828,88	Erhöhter Bedarf aufgrund von Rechnungen aus 12/2023 und Preisanpassungen
FH	1.85900.430000.8	Mehrauszahlungen	3	304	Lebensmittel	200.500,00	229.926,45	-29.426,45	Erhöhter Bedarf aufgrund von Rechnungen aus 12/2023 und Preisanpassungen
EH	1.85900.618000.2	Mehraufwendungen	3	304	Instandhaltung von sonstigen Anlagen	39.900,00	52.985,64	-13.085,64	Reparaturen und Services in erhöhtem Ausmaß nötig
FH	1.85900.618000.2	Mehrauszahlungen	3	304	Instandhaltung von sonstigen Anlagen	39.900,00	52.047,11	-12.147,11	Reparaturen und Services in erhöhtem Ausmaß nötig
EH	1.85900.728000.9	Minderaufwendungen	3	304	Entgelte für sonstige Leistungen	60.000,00	31.245,44	28.754,56	Umschichtung von 728000 auf 728070 (Projekthonorar auf Werkverträge)
FH	1.85900.728000.9	Minderauszahlungen	3	304	Entgelte für sonstige Leistungen	60.000,00	34.283,54	25.716,46	Umschichtung von 728000 auf 728070 (Projekthonorar auf Werkverträge)
EH	1.85900.728070.2	Mehraufwendungen	3	304	Entgelte für sonstige Leistungen	17.000,00	35.259,40	-18.259,40	Umschichtung von 728000 auf 728070 (Projekthonorar auf Werkverträge)
FH	1.85900.728070.2	Mehrauszahlungen	3	304	Entgelte für sonstige Leistungen	17.000,00	34.965,40	-17.965,40	Umschichtung von 728000 auf 728070 (Projekthonorar auf Werkverträge)
EH	1.85910.400000.3	Minderaufwendungen	3	304	Geringwertige Wirtschaftsgüter (GWG)	39.900,00	20.651,92	19.248,08	geringerer Bedarf als kalkuliert
FH	1.85910.400000.3	Minderauszahlungen	3	304	Geringwertige Wirtschaftsgüter (GWG)	39.900,00	18.867,43	21.032,57	geringerer Bedarf als kalkuliert
EH	1.85910.430000.7	Minderaufwendungen	3	304	Lebensmittel	277.500,00	246.534,67	30.965,33	Erhöhter Bedarf aufgrund von Rechnungen aus 12/2022
EH	1.85910.458000.4	Minderaufwendungen	3	304	Mittel zur ärztlichen Betreuung und Gesundheitsvorsorge	55.000,00	34.457,40	20.542,60	Geringere Ausgaben im Rahmen von Corona- bzw. Noroviren notwendig
FH	1.85910.458000.4	Minderauszahlungen	3	304	Mittel zur ärztlichen Betreuung und Gesundheitsvorsorge	55.000,00	32.522,55	22.477,45	Geringere Ausgaben im Rahmen von Corona- bzw. Noroviren notwendig
EH	1.85910.728000.8	Minderaufwendungen	3	304	Entgelte für sonstige Leistungen	54.100,00	28.882,13	25.217,87	Wegfall Projekt Gerontopsychiatrische Versorgung

FH EH	Haushaltskonto	Abweichung	Abt.	Amt	Bezeichnung-Post	Gesamt VA	FH=Einz/Ausz EH=Aufw/Ertr	Abweichung VA RA in €	Erläuterungen: für den Inhalt sind die Mittelbewirtschafter verantwortlich
FH	1.85910.728000.8	Minderauszahlungen	3	304	Entgelte für sonstige Leistungen	54.100,00	28.982,13	25.117,87	Wegfall Projekt Gerontopsychiatrische Versorgung
EH	1.85920.400000.2	Minderaufwendungen	3	304	Geringwertige Wirtschaftsgüter (GWG)	63.000,00	50.168,89	12.831,11	Weniger Ausstattungsgegenstände für Haupthaus notwendig
FH	1.85920.400000.2	Minderauszahlungen	3	304	Geringwertige Wirtschaftsgüter (GWG)	63.000,00	32.778,89	30.221,11	Weniger Ausstattungsgegenstände für Haupthaus notwendig
EH	1.85920.430000.6	Minderaufwendungen	3	304	Lebensmittel	245.000,00	200.545,14	44.454,86	Weniger Bedarf Reduktion Haupthaus
FH	1.85920.430000.6	Minderauszahlungen	3	304	Lebensmittel	245.000,00	206.075,24	38.924,76	Weniger Bedarf Reduktion Haupthaus
EH	1.85920.454000.7	Minderaufwendungen	3	304	Reinigungsmittel	40.000,00	23.799,71	16.200,29	geringerer Bedarf als kalkuliert
FH	1.85920.454000.7	Minderauszahlungen	3	304	Reinigungsmittel	40.000,00	23.885,60	16.114,40	geringerer Bedarf als kalkuliert
EH	1.85920.458000.3	Minderaufwendungen	3	304	Mittel zur ärztlichen Betreuung und Gesundheitsvorsorge	75.000,00	52.563,97	22.436,03	Geringere Ausgaben im Rahmen von Corona- bzw. Noroviren notwendig
FH	1.85920.458000.3	Minderauszahlungen	3	304	Mittel zur ärztlichen Betreuung und Gesundheitsvorsorge	75.000,00	44.398,77	30.601,23	Geringere Ausgaben im Rahmen von Corona- bzw. Noroviren notwendig
EH	1.85920.618000.0	Minderaufwendungen	3	304	Instandhaltung von sonstigen Anlagen	65.000,00	50.518,35	14.481,65	Reparaturen und Services in geringerem Ausmaß nötig
FH	1.85920.618000.0	Minderauszahlungen	3	304	Instandhaltung von sonstigen Anlagen	65.000,00	50.471,03	14.528,97	Reparaturen und Services in geringerem Ausmaß nötig
EH	1.85920.728000.7	Minderaufwendungen	3	304	Entgelte für sonstige Leistungen	44.800,00	30.357,11	14.442,89	Wegfall Projekt Gerontopsychiatrische Versorgung
FH	1.85920.728000.7	Minderauszahlungen	3	304	Entgelte für sonstige Leistungen	44.800,00	31.658,24	13.141,76	Wegfall Projekt Gerontopsychiatrische Versorgung
EH	1.85920.728070.0	Mehraufwendungen	3	304	Entgelte für sonstige Leistungen	3.500,00	26.219,60	-22.719,60	Höhere Inanspruchnahme von Leistungen auf Einzelhonorarbasis
FH	1.85920.728070.0	Mehrauszahlungen	3	304	Entgelte für sonstige Leistungen	3.500,00	24.756,93	-21.256,93	Höhere Inanspruchnahme von Leistungen auf Einzelhonorarbasis
EH	1.85930.400000.1	Minderaufwendungen	3	304	Geringwertige Wirtschaftsgüter (GWG)	44.900,00	22.339,03	22.560,97	geringerer Bedarf an GWGs als erwartet
FH	1.85930.400000.1	Minderauszahlungen	3	304	Geringwertige Wirtschaftsgüter (GWG)	44.900,00	27.729,90	17.170,10	geringerer Bedarf an GWGs als erwartet
EH	1.85930.430000.5	Minderaufwendungen	3	304	Lebensmittel	155.000,00	2.249,11	152.750,89	Übernahme Kochbetrieb durch Großküche
FH	1.85930.430000.5	Minderauszahlungen	3	304	Lebensmittel	155.000,00	31.874,77	123.125,23	Übernahme Kochbetrieb durch Großküche
EH	1.85930.458000.2	Minderaufwendungen	3	304	Mittel zur ärztlichen Betreuung und Gesundheitsvorsorge	38.000,00	26.160,58	11.839,42	Geringere Ausgaben im Rahmen von Corona- bzw. Noroviren notwendig
FH	1.85930.458000.2	Minderauszahlungen	3	304	Mittel zur ärztlichen Betreuung und Gesundheitsvorsorge	38.000,00	22.458,03	15.541,97	Geringere Ausgaben im Rahmen von Corona- bzw. Noroviren notwendig
FH	1.85930.700200.4	Mehrauszahlungen	3	304	Miet- und Pachtaufwand	45.000,00	55.270,31	-10.270,31	Erhöhter Bedarf an Mietwäsche
EH	1.85930.728000.6	Minderaufwendungen	3	304	Entgelte für sonstige Leistungen	30.300,00	19.015,23	11.284,77	Wegfall Projekt Gerontopsychiatrische Versorgung
FH	1.85930.728000.6	Minderauszahlungen	3	304	Entgelte für sonstige Leistungen	30.300,00	18.773,58	11.526,42	Wegfall Projekt Gerontopsychiatrische Versorgung
EH	1.85930.728070.9	Mehraufwendungen	3	304	Entgelte für sonstige Leistungen	3.200,00	18.443,75	-15.243,75	Höhere Inanspruchnahme von Leistungen auf Einzelhonorarbasis
FH	1.85930.728070.9	Mehrauszahlungen	3	304	Entgelte für sonstige Leistungen	3.200,00	15.683,96	-12.483,96	Höhere Inanspruchnahme von Leistungen auf Einzelhonorarbasis
EH	1.85940.400000.0	Minderaufwendungen	3	304	Geringwertige Wirtschaftsgüter (GWG)	49.900,00	27.897,03	22.002,97	diverse geplante Ersatzanschaffungen waren nicht notwendig
FH	1.85940.400000.0	Minderauszahlungen	3	304	Geringwertige Wirtschaftsgüter (GWG)	49.900,00	23.623,93	26.276,07	diverse geplante Ersatzanschaffungen waren nicht notwendig
EH	1.85940.430000.4	Minderaufwendungen	3	304	Lebensmittel	187.500,00	2.212,39	185.287,61	Übernahme Kochbetrieb durch Großküche
FH	1.85940.430000.4	Minderauszahlungen	3	304	Lebensmittel	187.500,00	29.184,47	158.315,53	Übernahme Kochbetrieb durch Großküche
EH	1.85940.454000.5	Minderaufwendungen	3	304	Reinigungsmittel	32.000,00	16.218,45	15.781,55	Großbestellung erst im Jahr 2025 erfolgt
FH	1.85940.454000.5	Minderauszahlungen	3	304	Reinigungsmittel	32.000,00	16.208,06	15.791,94	Großbestellung erst im Jahr 2025 erfolgt
EH	1.85940.618000.8	Minderaufwendungen	3	304	Instandhaltung von sonstigen Anlagen	55.000,00	25.653,82	29.346,18	Reparaturen nicht im erwarteten Ausmaß notwendig
FH	1.85940.618000.8	Minderauszahlungen	3	304	Instandhaltung von sonstigen Anlagen	55.000,00	25.348,14	29.651,86	Reparaturen nicht im erwarteten Ausmaß notwendig
EH	1.85940.728070.8	Mehraufwendungen	3	304	Entgelte für sonstige Leistungen	4.600,00	29.826,67	-25.226,67	Höhere Inanspruchnahme von Leistungen auf Einzelhonorarbasis
FH	1.85940.728070.8	Mehrauszahlungen	3	304	Entgelte für sonstige Leistungen	4.600,00	29.866,56	-25.266,56	Höhere Inanspruchnahme von Leistungen auf Einzelhonorarbasis
EH	1.85970.400000.7	Minderaufwendungen	3	304	Geringwertige Wirtschaftsgüter (GWG)	46.500,00	29.763,90	16.736,10	geringerer Bedarf an GWGs als erwartet
FH	1.85970.400000.7	Minderauszahlungen	3	304	Geringwertige Wirtschaftsgüter (GWG)	46.500,00	29.425,93	17.074,07	geringerer Bedarf an GWGs als erwartet
EH	1.85970.430000.1	Minderaufwendungen	3	304	Lebensmittel	325.000,00	717,17	324.282,83	Übernahme Kochbetrieb durch Großküche
FH	1.85970.430000.1	Minderauszahlungen	3	304	Lebensmittel	325.000,00	205,78	324.794,22	Übernahme Kochbetrieb durch Großküche
EH	1.85970.454000.2	Minderaufwendungen	3	304	Reinigungsmittel	20.500,00	7.856,89	12.643,11	geringerer Bedarf als erwartet
FH	1.85970.454000.2	Minderauszahlungen	3	304	Reinigungsmittel	20.500,00	7.771,71	12.728,29	geringerer Bedarf als erwartet
EH	1.85970.458000.8	Minderaufwendungen	3	304	Mittel zur ärztlichen Betreuung und Gesundheitsvorsorge	43.500,00	21.690,51	21.809,49	Geringere Ausgaben im Rahmen von Corona- bzw. Noroviren notwendig
FH	1.85970.458000.8	Minderauszahlungen	3	304	Mittel zur ärztlichen Betreuung und Gesundheitsvorsorge	43.500,00	20.334,59	23.165,41	Geringere Ausgaben im Rahmen von Corona- bzw. Noroviren notwendig
EH	1.85970.459000.7	Minderaufwendungen	3	304	Sonstige Verbrauchsgüter	21.000,00	5.127,34	15.872,66	geringerer Bedarf als kalkuliert
FH	1.85970.459000.7	Minderauszahlungen	3	304	Sonstige Verbrauchsgüter	21.000,00	4.788,16	16.211,84	geringerer Bedarf als kalkuliert
EH	1.85970.618000.5	Mehraufwendungen	3	304	Instandhaltung von sonstigen Anlagen	21.000,00	40.916,57	-19.916,57	Erstüberprüfung der Medizinprodukte teurer als erwartet
FH	1.85970.618000.5	Mehrauszahlungen	3	304	Instandhaltung von sonstigen Anlagen	21.000,00	40.916,57	-19.916,57	Erstüberprüfung der Medizinprodukte teurer als erwartet
EH	1.85970.700000.4	Mehraufwendungen	3	304	Miet- und Pachtaufwand	0,00	45.937,08	-45.937,08	SWH Lehen unterjährig eröffnet, daher nicht budgetiert
FH	1.85970.700000.4	Mehrauszahlungen	3	304	Miet- und Pachtaufwand	0,00	32.511,89	-32.511,89	SWH Lehen unterjährig eröffnet, daher nicht budgetiert
EH	1.85970.728000.2	Minderaufwendungen	3	304	Entgelte für sonstige Leistungen	65.000,00	17.799,81	47.200,19	SWH Lehen unterjährig eröffnet, daher Budgetierung nicht konkret möglich
FH	1.85970.728000.2	Minderauszahlungen	3	304	Entgelte für sonstige Leistungen	65.000,00	17.313,81	47.686,19	SWH Lehen unterjährig eröffnet, daher Budgetierung nicht konkret möglich
EH	1.85970.728070.5	Minderaufwendungen	3	304	Entgelte für sonstige Leistungen	15.000,00	0,00	15.000,00	SWH Lehen unterjährig eröffnet, keine Leistungen auf Einzelhonorarbasis beansprucht
FH	1.85970.728070.5	Minderauszahlungen	3	304	Entgelte für sonstige Leistungen	15.000,00	0,00	15.000,00	SWH Lehen unterjährig eröffnet, keine Leistungen auf Einzelhonorarbasis beansprucht
FH	1.85990.457000.7	Minderauszahlungen	3	304	Druckwerke	20.000,00	9.083,68	10.916,32	geringerer Bedarf an Druckwerken als angenommen
EH	1.85990.458000.6	Minderaufwendungen	3	304	Mittel zur ärztlichen Betreuung und Gesundheitsvorsorge	20.000,00	1.761,47	18.238,53	Geringere Ausgaben im Rahmen von Corona- bzw. Noroviren notwendig

FH EH	Haushaltskonto	Abweichung	Abt.	Amt	Bezeichnung-Post	Gesamt VA	FH=Einz/Ausz EH=Aufw/Ertr	Abweichung VA RA in €	Erläuterungen: für den Inhalt sind die Mittelbewirtschafter verantwortlich
FH	1.85990.458000.6	Minderauszahlungen	3	304	Mittel zur ärztlichen Betreuung und Gesundheitsvorsorge	20.000,00	1.761,47	18.238,53	Geringere Ausgaben im Rahmen von Corona- bzw. Noroviren notwendig
EH	1.85990.640000.5	Mehraufwendungen	3	304	Rechts- und Beratungsaufwand	5.000,00	42.138,13	-37.138,13	Kosten für Übergang SWH Lehen von Senecura auf Stadt Salzburg
FH	1.85990.640000.5	Mehrauszahlungen	3	304	Rechts- und Beratungsaufwand	5.000,00	52.305,32	-47.305,32	Kosten für Übergang SWH Lehen von Senecura auf Stadt Salzburg
EH	1.85990.722000.6	Minderaufwendungen	3	304	Rückersätze von Erträgen	150.000,00	124.935,14	25.064,86	geringere Erstattung von Guthaben aus Vorjahren
FH	1.85990.722000.6	Minderauszahlungen	3	304	Rückersätze von Erträgen	150.000,00	124.935,14	25.064,86	geringere Erstattung von Guthaben aus Vorjahren
EH	1.85990.723000.5	Minderaufwendungen	3	304	Amtspauschalien und Repräsentationsaufwendungen	20.000,00	469,31	19.530,69	Wurde nicht im kalkulierten Ausmaß benötigt
FH	1.85990.723000.5	Minderauszahlungen	3	304	Amtspauschalien und Repräsentationsaufwendungen	20.000,00	718,23	19.281,77	Wurde nicht im kalkulierten Ausmaß benötigt
EH	1.85990.728000.0	Minderaufwendungen	3	304	Entgelte für sonstige Leistungen	500.500,00	368.053,13	132.446,87	Projekt Gerontopsychiatrische Versorgung war noch budgetiert, wurde in Teilen umgestellt auf Werkverträge
FH	1.85990.728000.0	Minderauszahlungen	3	304	Entgelte für sonstige Leistungen	500.500,00	365.793,99	134.706,01	Projekt Gerontopsychiatrische Versorgung war noch budgetiert, wurde in Teilen umgestellt auf Werkverträge
EH	1.85990.728070.3	Minderaufwendungen	3	304	Entgelte für sonstige Leistungen	50.000,00	11.406,28	38.593,72	Geringere Kosten für Werkverträge
FH	1.85990.728070.3	Minderauszahlungen	3	304	Entgelte für sonstige Leistungen	50.000,00	11.406,28	38.593,72	Geringere Kosten für Werkverträge
EH	1.85990.729000.9	Minderaufwendungen	3	304	Sonstige Aufwendungen	280.000,00	246.944,46	33.055,54	Geringere Kosten für Werkverträge
FH	1.85990.729000.9	Minderauszahlungen	3	304	Sonstige Aufwendungen	280.000,00	248.036,46	31.963,54	Geringere Kosten für Werkverträge
EH	1.89900.400000.0	Mehraufwendungen	3	304	Geringwertige Wirtschaftsgüter (GWG)	0,00	19.913,78	-19.913,78	Großküche unterjährig übernommen, daher nicht budgetiert
FH	1.89900.400000.0	Mehrauszahlungen	3	304	Geringwertige Wirtschaftsgüter (GWG)	0,00	19.347,02	-19.347,02	Großküche unterjährig übernommen, daher nicht budgetiert
EH	1.89900.430000.4	Mehraufwendungen	3	304	Lebensmittel	1.016.000,00	1.457.401,22	-441.401,22	höherer Bedarf an Lebensmitteln als kalkuliert
FH	1.89900.430000.4	Mehrauszahlungen	3	304	Lebensmittel	1.016.000,00	1.369.783,10	-353.783,10	höherer Bedarf an Lebensmitteln als kalkuliert
EH	1.89900.454000.5	Mehraufwendungen	3	304	Reinigungsmittel	0,00	32.372,44	-32.372,44	Großküche unterjährig übernommen, daher nicht budgetiert
FH	1.89900.454000.5	Mehrauszahlungen	3	304	Reinigungsmittel	0,00	32.336,20	-32.336,20	Großküche unterjährig übernommen, daher nicht budgetiert
EH	1.89900.455000.4	Mehraufwendungen	3	304	Chemische und sonstige artverwandte Mittel	0,00	14.527,59	-14.527,59	Großküche unterjährig übernommen, daher nicht budgetiert
FH	1.89900.455000.4	Mehrauszahlungen	3	304	Chemische und sonstige artverwandte Mittel	0,00	14.527,59	-14.527,59	Großküche unterjährig übernommen, daher nicht budgetiert
EH	1.89900.459000.0	Mehraufwendungen	3	304	Sonstige Verbrauchsgüter	0,00	23.938,13	-23.938,13	Großküche unterjährig übernommen, daher nicht budgetiert
FH	1.89900.459000.0	Mehrauszahlungen	3	304	Sonstige Verbrauchsgüter	0,00	23.779,69	-23.779,69	Großküche unterjährig übernommen, daher nicht budgetiert
EH	1.89900.618000.8	Mehraufwendungen	3	304	Instandhaltung von sonstigen Anlagen	0,00	36.587,83	-36.587,83	Großküche unterjährig übernommen, daher nicht budgetiert
FH	1.89900.618000.8	Mehrauszahlungen	3	304	Instandhaltung von sonstigen Anlagen	0,00	36.587,83	-36.587,83	Großküche unterjährig übernommen, daher nicht budgetiert
FH	5.85900.042100.2	Minderauszahlungen	3	304	Amts-, Betriebs- und Geschäftsausstattung	70.000,00	18.194,38	51.805,62	Kein Umzug
FH	5.85910.020000.9	Minderauszahlungen	3	304	Maschinen und maschinelle Anlagen	61.000,00	30.184,00	30.816,00	1. Teil Notstromaggregat noch 2023 bezahlt
FH	5.85910.042100.1	Minderauszahlungen	3	304	Amts-, Betriebs- und Geschäftsausstattung	70.000,00	46.089,16	23.910,84	Tischlereiarbeiten erst 2025 fertiggestellt
FH	5.85920.020000.8	Minderauszahlungen	3	304	Maschinen und maschinelle Anlagen	61.000,00	30.184,00	30.816,00	1. Teil Notstromaggregat noch 2023 bezahlt
FH	5.85920.042100.0	Minderauszahlungen	3	304	Amts-, Betriebs- und Geschäftsausstattung	70.000,00	48.685,81	21.314,19	Anschaffungen im Haupthaus wurden nicht mehr getätigt
FH	5.85930.042100.9	Minderauszahlungen	3	304	Amts-, Betriebs- und Geschäftsausstattung	220.000,00	70.708,86	149.291,14	BWS Umzug nicht erfolgt
FH	5.85940.020000.6	Minderauszahlungen	3	304	Maschinen und maschinelle Anlagen	61.000,00	39.743,68	21.256,32	1. Teil Notstromaggregat noch 2023 bezahlt
FH	5.85940.042100.8	Minderauszahlungen	3	304	Amts-, Betriebs- und Geschäftsausstattung	70.000,00	39.093,83	30.906,17	Ankauf Pflegebetten erst 2025
FH	5.85970.042000.7	Mehrauszahlungen	3	304	Amts-, Betriebs- und Geschäftsausstattung	200.000,00	258.111,95	-58.111,95	Übernahme SWH Lehen
FH	5.85990.042000.5	Minderauszahlungen	3	304	Amts-, Betriebs- und Geschäftsausstattung	70.000,00	1.599,95	68.400,05	Kein Umzug erfolgt
FH	5.89900.042000.0	Mehrauszahlungen	3	304	Amts-, Betriebs- und Geschäftsausstattung	0,00	15.084,02	-15.084,02	Anschaffung diverser Geräte für die Großküche
EH	2.21900.810000.4	Mindererträge	3	304	Erträge aus Leistungen	13.000,00	107,50	-12.892,50	Umstellung der Verrechnung von Essenserlösen auf die Postengruppe 810100 bzw. 810108
FH	2.21900.810000.4	Mindereinzahlungen	3	304	Erträge aus Leistungen	13.000,00	107,50	-12.892,50	Umstellung der Verrechnung von Essenserlösen auf die Postengruppe 810100 bzw. 810108
EH	2.85900.810000.7	Mindererträge	3	304	Erträge aus Leistungen	660.000,00	307.368,45	-352.631,55	Umstellung der Bewohnerverrechnung auf unterschiedliche Posten: Bewohner 8100; Sozialhilfe 8102; Abrechnung ohne Bescheid 8103
FH	2.85900.810000.7	Mindereinzahlungen	3	304	Erträge aus Leistungen	660.000,00	312.397,28	-347.602,72	Umstellung der Bewohnerverrechnung auf unterschiedliche Posten: Bewohner 8100; Sozialhilfe 8102; Abrechnung ohne Bescheid 8103
EH	2.85900.810200.3	Mehrerträge	3	304	Leistungserlöse	3.520.000,00	4.463.253,89	943.253,89	Umstellung der Bewohnerverrechnung auf unterschiedliche Posten: Bewohner 8100; Sozialhilfe 8102; Abrechnung ohne Bescheid 8103
FH	2.85900.810200.3	Mehreinzahlungen	3	304	Leistungserlöse	3.520.000,00	4.446.552,78	926.552,78	Umstellung der Bewohnerverrechnung auf unterschiedliche Posten: Bewohner 8100; Sozialhilfe 8102; Abrechnung ohne Bescheid 8103
EH	2.85900.810300.1	Mindererträge	3	304	Erträge aus Leistungen	220.000,00	812,52	-219.187,48	Umstellung der Bewohnerverrechnung auf unterschiedliche Posten: Bewohner 8100; Sozialhilfe 8102; Abrechnung ohne Bescheid 8103
FH	2.85900.810300.1	Mindereinzahlungen	3	304	Erträge aus Leistungen	220.000,00	0,00	-220.000,00	Umstellung der Bewohnerverrechnung auf unterschiedliche Posten: Bewohner 8100; Sozialhilfe 8102; Abrechnung ohne Bescheid 8103
EH	2.85910.810000.6	Mindererträge	3	304	Erträge aus Leistungen	817.500,00	410.145,32	-407.354,68	Umstellung der Verrechnung von Essenserlösen auf die Postengruppe 810100 bzw. 810108
FH	2.85910.810000.6	Mindereinzahlungen	3	304	Erträge aus Leistungen	817.500,00	411.305,52	-406.194,48	Umstellung der Verrechnung von Essenserlösen auf die Postengruppe 810100 bzw. 810108
EH	2.85910.810100.4	Mindererträge	3	304	Erträge aus Leistungen	33.500,00	5.669,45	-27.830,55	Umstellung der Verrechnung von Essenserlösen auf die Postengruppe 810100 bzw. 810108
FH	2.85910.810100.4	Mindereinzahlungen	3	304	Erträge aus Leistungen	33.500,00	8.114,45	-25.385,55	Umstellung der Verrechnung von Essenserlösen auf die Postengruppe 810100 bzw. 810108
EH	2.85910.810108.7	Mindererträge	3	304	Leistungserlöse, (iV)	300.000,00	0,00	-300.000,00	Umstellung der Verrechnung von Essenserlösen auf die Postengruppe 810100 bzw. 810108
FH	2.85910.810108.7	Mindereinzahlungen	3	304	Leistungserlöse, (iV)	300.000,00	92.149,90	-207.850,10	Umstellung der Verrechnung von Essenserlösen auf die Postengruppe 810100 bzw. 810108

FH EH	Haushaltskonto	Abweichung	Abt.	Amt	Bezeichnung-Post	Gesamt VA	FH=Einz/Ausz EH=Aufw/Ertr	Abweichung VA RA in €	Erläuterungen: für den Inhalt sind die Mittelbewirtschafter verantwortlich
EH	2.85910.810200.2	Mehrerträge	3	304	Leistungserlöse	4.360.000,00	5.219.188,42	859.188,42	Umstellung der Bewohnerverrechnung auf unterschiedliche Posten: Bewohner 8100; Sozialhilfe 8102; Abrechnung ohne Bescheid 8103
FH	2.85910.810200.2	Mehreinzahlungen	3	304	Leistungserlöse	4.360.000,00	5.256.371,95	896.371,95	Umstellung der Bewohnerverrechnung auf unterschiedliche Posten: Bewohner 8100; Sozialhilfe 8102; Abrechnung ohne Bescheid 8103
EH	2.85910.810300.0	Mindererträge	3	304	Erträge aus Leistungen	272.500,00	62.492,72	-210.007,28	Umstellung der Bewohnerverrechnung auf unterschiedliche Posten: Bewohner 8100; Sozialhilfe 8102; Abrechnung ohne Bescheid 8103
FH	2.85910.810300.0	Mindereinzahlungen	3	304	Erträge aus Leistungen	272.500,00	0,00	-272.500,00	Umstellung der Bewohnerverrechnung auf unterschiedliche Posten: Bewohner 8100; Sozialhilfe 8102; Abrechnung ohne Bescheid 8103
EH	2.85920.810000.5	Mindererträge	3	304	Erträge aus Leistungen	765.000,00	344.098,64	-420.901,36	Umstellung der Bewohnerverrechnung auf unterschiedliche Posten: Bewohner 8100; Sozialhilfe 8102; Abrechnung ohne Bescheid 8103
FH	2.85920.810000.5	Mindereinzahlungen	3	304	Erträge aus Leistungen	765.000,00	355.035,52	-409.964,48	Umstellung der Bewohnerverrechnung auf unterschiedliche Posten: Bewohner 8100; Sozialhilfe 8102; Abrechnung ohne Bescheid 8103
EH	2.85920.810100.3	Mindererträge	3	304	Erträge aus Leistungen	22.800,00	7.874,81	-14.925,19	Umstellung der Verrechnung von Essenserlösen auf die Postengruppe 810100 bzw. 810108
FH	2.85920.810100.3	Mindereinzahlungen	3	304	Erträge aus Leistungen	22.800,00	11.157,21	-11.642,79	Umstellung der Verrechnung von Essenserlösen auf die Postengruppe 810100 bzw. 810108
EH	2.85920.810108.6	Mindererträge	3	304	Leistungserlöse, (iV)	180.000,00	0,00	-180.000,00	Umstellung der Verrechnung von Essenserlösen auf die Postengruppe 810100 bzw. 810108
FH	2.85920.810108.6	Mindereinzahlungen	3	304	Leistungserlöse, (iV)	180.000,00	55.597,80	-124.402,20	Umstellung der Verrechnung von Essenserlösen auf die Postengruppe 810100 bzw. 810108
EH	2.85920.810200.1	Mehrerträge	3	304	Leistungserlöse	4.080.000,00	5.762.871,19	1.682.871,19	Umstellung der Bewohnerverrechnung auf unterschiedliche Posten: Bewohner 8100; Sozialhilfe 8102; Abrechnung ohne Bescheid 8103
FH	2.85920.810200.1	Mehreinzahlungen	3	304	Leistungserlöse	4.080.000,00	5.950.196,18	1.870.196,18	Umstellung der Bewohnerverrechnung auf unterschiedliche Posten: Bewohner 8100; Sozialhilfe 8102; Abrechnung ohne Bescheid 8103
EH	2.85920.810300.9	Mindererträge	3	304	Erträge aus Leistungen	255.000,00	29.546,52	-225.453,48	Umstellung der Bewohnerverrechnung auf unterschiedliche Posten: Bewohner 8100; Sozialhilfe 8102; Abrechnung ohne Bescheid 8103
FH	2.85920.810300.9	Mindereinzahlungen	3	304	Erträge aus Leistungen	255.000,00	0,00	-255.000,00	Umstellung der Bewohnerverrechnung auf unterschiedliche Posten: Bewohner 8100; Sozialhilfe 8102; Abrechnung ohne Bescheid 8103
EH	2.85930.810000.4	Mindererträge	3	304	Erträge aus Leistungen	697.500,00	375.692,45	-321.807,55	Umstellung der Bewohnerverrechnung auf unterschiedliche Posten: Bewohner 8100; Sozialhilfe 8102; Abrechnung ohne Bescheid 8103
FH	2.85930.810000.4	Mindereinzahlungen	3	304	Erträge aus Leistungen	697.500,00	402.161,04	-295.338,96	Umstellung der Bewohnerverrechnung auf unterschiedliche Posten: Bewohner 8100; Sozialhilfe 8102; Abrechnung ohne Bescheid 8103
EH	2.85930.810108.5	Mindererträge	3	304	Leistungserlöse, (iV)	184.000,00	0,00	-184.000,00	Umstellung der Verrechnung von Essenserlösen auf die Postengruppe 810100 bzw. 810108
FH	2.85930.810108.5	Mindereinzahlungen	3	304	Leistungserlöse, (iV)	184.000,00	40.592,20	-143.407,80	Umstellung der Verrechnung von Essenserlösen auf die Postengruppe 810100 bzw. 810108
EH	2.85930.810200.0	Mehrerträge	3	304	Leistungserlöse	3.720.000,00	4.401.249,83	681.249,83	Umstellung der Bewohnerverrechnung auf unterschiedliche Posten: Bewohner 8100; Sozialhilfe 8102; Abrechnung ohne Bescheid 8103
FH	2.85930.810200.0	Mehreinzahlungen	3	304	Leistungserlöse	3.720.000,00	4.358.102,83	638.102,83	Umstellung der Bewohnerverrechnung auf unterschiedliche Posten: Bewohner 8100; Sozialhilfe 8102; Abrechnung ohne Bescheid 8103
EH	2.85930.810300.8	Mindererträge	3	304	Erträge aus Leistungen	232.500,00	8.577,03	-223.922,97	Umstellung der Bewohnerverrechnung auf unterschiedliche Posten: Bewohner 8100; Sozialhilfe 8102; Abrechnung ohne Bescheid 8103
FH	2.85930.810300.8	Mindereinzahlungen	3	304	Erträge aus Leistungen	232.500,00	0,00	-232.500,00	Umstellung der Bewohnerverrechnung auf unterschiedliche Posten: Bewohner 8100; Sozialhilfe 8102; Abrechnung ohne Bescheid 8103
EH	2.85940.810000.3	Mindererträge	3	304	Erträge aus Leistungen	915.000,00	554.868,22	-360.131,78	Umstellung der Bewohnerverrechnung auf unterschiedliche Posten: Bewohner 8100; Sozialhilfe 8102; Abrechnung ohne Bescheid 8103
FH	2.85940.810000.3	Mindereinzahlungen	3	304	Erträge aus Leistungen	915.000,00	559.086,15	-355.913,85	Umstellung der Bewohnerverrechnung auf unterschiedliche Posten: Bewohner 8100; Sozialhilfe 8102; Abrechnung ohne Bescheid 8103
EH	2.85940.810100.1	Mindererträge	3	304	Erträge aus Leistungen	23.500,00	1.027,99	-22.472,01	nicht im kalkulierten Ausmaß benötigt
FH	2.85940.810100.1	Mindereinzahlungen	3	304	Erträge aus Leistungen	23.500,00	3.843,99	-19.656,01	nicht im kalkulierten Ausmaß benötigt
EH	2.85940.810108.4	Mindererträge	3	304	Leistungserlöse, (iV)	95.000,00	0,00	-95.000,00	Umstellung der Verrechnung von Essenserlösen auf die Postengruppe 810100 bzw. 810108
FH	2.85940.810108.4	Mindereinzahlungen	3	304	Leistungserlöse, (iV)	95.000,00	15.301,30	-79.698,70	Umstellung der Verrechnung von Essenserlösen auf die Postengruppe 810100 bzw. 810108
EH	2.85940.810200.9	Mehrerträge	3	304	Leistungserlöse	4.880.000,00	5.831.708,13	951.708,13	Umstellung der Bewohnerverrechnung auf unterschiedliche Posten: Bewohner 8100; Sozialhilfe 8102; Abrechnung ohne Bescheid 8103
FH	2.85940.810200.9	Mehreinzahlungen	3	304	Leistungserlöse	4.880.000,00	5.790.554,82	910.554,82	Umstellung der Bewohnerverrechnung auf unterschiedliche Posten: Bewohner 8100; Sozialhilfe 8102; Abrechnung ohne Bescheid 8103
EH	2.85940.810300.7	Mindererträge	3	304	Erträge aus Leistungen	305.000,00	312,10	-304.687,90	Umstellung der Bewohnerverrechnung auf unterschiedliche Posten: Bewohner 8100; Sozialhilfe 8102; Abrechnung ohne Bescheid 8103
FH	2.85940.810300.7	Mindereinzahlungen	3	304	Erträge aus Leistungen	305.000,00	0,00	-305.000,00	Umstellung der Bewohnerverrechnung auf unterschiedliche Posten: Bewohner 8100; Sozialhilfe 8102; Abrechnung ohne Bescheid 8103
EH	2.85940.811000.2	Mindererträge	3	304	Miete- und Pachtertrag	23.000,00	12.694,68	-10.305,32	Mieteinnahmen aus Bolaring
FH	2.85940.811000.2	Mindereinzahlungen	3	304	Miete- und Pachtertrag	23.000,00	11.166,20	-11.833,80	Mieteinnahmen aus Bolaring
EH	2.85970.810000.0	Mindererträge	3	304	Erträge aus Leistungen	439.900,00	142.242,33	-297.657,67	mit 80% Auslastung ab 1/2024 budgetiert
FH	2.85970.810000.0	Mindereinzahlungen	3	304	Erträge aus Leistungen	439.900,00	131.431,04	-308.468,96	mit 80% Auslastung ab 1/2024 budgetiert
EH	2.85970.810200.6	Mindererträge	3	304	Leistungserlöse	2.346.400,00	1.240.724,43	-1.105.675,57	mit 80% Auslastung ab 1/2024 budgetiert
FH	2.85970.810200.6	Mindereinzahlungen	3	304	Leistungserlöse	2.346.400,00	1.089.205,18	-1.257.194,82	mit 80% Auslastung ab 1/2024 budgetiert
EH	2.85970.810300.4	Mindererträge	3	304	Erträge aus Leistungen	146.600,00	3.127,89	-143.472,11	mit 80% Auslastung ab 1/2024 budgetiert
FH	2.85970.810300.4	Mindereinzahlungen	3	304	Erträge aus Leistungen	146.600,00	0,00	-146.600,00	mit 80% Auslastung ab 1/2024 budgetiert
EH	2.85980.811000.8	Mehrerträge	3	304	Miete- und Pachtertrag	0,00	14.869,64	14.869,64	Miete Physio + Tiefgaragenstellplätze

FH EH	Haushaltskonto	Abweichung	Abt.	Amt	Bezeichnung-Post	Gesamt VA	FH=Einz/Ausz EH=Aufw/Ertr	Abweichung VA RA in €	Erläuterungen: für den Inhalt sind die Mittelbewirtschafter verantwortlich
FH	2.85980.811000.8	Mehreinzahlungen	3	304	Miete- und Pachtertrag	0,00	14.869,64	14.869,64	Miete Physio + Tiefgaragenstellplätze
EH	2.85990.828000.8	Mehrerträge	3	304	Rückersätze von Aufwendungen	0,00	79.885,78	79.885,78	Refundierungen von Krankenkassen ab 2021 war nicht budgetiert
FH	2.85990.828000.8	Mehreinzahlungen	3	304	Rückersätze von Aufwendungen	0,00	79.735,97	79.735,97	Refundierungen von Krankenkassen ab 2021 war nicht budgetiert
EH	2.85990.829000.7	Mehrerträge	3	304	Sonstige Erträge	0,00	11.619,59	11.619,59	angemeldet waren € 25.000,-- / weniger Werbeeinschaltungen als budgetiert
FH	2.85990.829000.7	Mehreinzahlungen	3	304	Sonstige Erträge	0,00	14.895,17	14.895,17	angemeldet waren € 25.000,-- / weniger Werbeeinschaltungen als budgetiert
EH	2.89900.810100.1	Mehrerträge	3	304	Erträge aus Leistungen	0,00	147.379,10	147.379,10	Großküchenansatz war nicht budgetiert
FH	2.89900.810100.1	Mehreinzahlungen	3	304	Erträge aus Leistungen	0,00	124.372,55	124.372,55	Großküchenansatz war nicht budgetiert
EH	2.89900.810108.4	Mehrerträge	3	304	Leistungserlöse, (iV)	151.000,00	975.464,11	824.464,11	Großküche unterjährig übernommen, daher keine konkrete Budgetierung
FH	2.89900.810108.4	Mehreinzahlungen	3	304	Leistungserlöse, (iV)	151.000,00	813.603,38	662.603,38	Großküche unterjährig übernommen, daher keine konkrete Budgetierung
EH	1.01800.794000.1	Mehraufwendungen	4	400	Zuweisung an zweckgebundene Haushaltsrücklagen	0,00	1.661.655,17	-1.661.655,17	RL Zuführung i.H. Gebarungsergebnis EH
EH	1.52000.794000.6	Mehraufwendungen	4	400	Zuweisung an zweckgebundene Haushaltsrücklagen	0,00	48.754,56	-48.754,56	RL Zuführung ÜS Renaturierungen
EH	1.52200.729000.2	Minderaufwendungen	4	400	Sonstige Aufwendungen	400.000,00	0,00	400.000,00	Klimafonds wurde von den FAB nur im Ausmaß von 10% abgerufen (Betrag wird von ggst. VASt auf jener der FAB umgeschichtet)
FH	1.52200.729000.2	Minderauszahlungen	4	400	Sonstige Aufwendungen	400.000,00	0,00	400.000,00	Klimafonds wurde von den FAB nur im Ausmaß von 10% abgerufen (Betrag wird von ggst. VASt auf jener der FAB umgeschichtet)
FH	1.53000.757000.0	Minderauszahlungen	4	400	Transfers an private Organisationen ohne Erwerbszweck	1.339.800,00	1.083.169,77	256.630,23	Erhöhung Rettungsbeitrag fiel geringer aus als erwartet
EH	1.61270.619000.7	Minderaufwendungen	4	400	Instandhaltung von Sonderanlagen	10.000,00	0,00	10.000,00	bauliche Umsetzung voraussichtlich 2025
FH	1.61270.619000.7	Minderauszahlungen	4	400	Instandhaltung von Sonderanlagen	10.000,00	0,00	10.000,00	bauliche Umsetzung voraussichtlich 2025
EH	1.61600.700000.5	Mehraufwendungen	4	400	Miet- und Pachtaufwand	35.000,00	49.781,96	-14.781,96	Nicht vorhergesehen Ausgabe Gaisberg Plateau
FH	1.61600.700000.5	Mehrauszahlungen	4	400	Miet- und Pachtaufwand	35.000,00	49.781,96	-14.781,96	Nicht vorhergesehen Ausgabe Gaisberg Plateau
EH	1.61600.757000.7	Mehraufwendungen	4	400	Transfers an private Organisationen ohne Erwerbszweck	43.000,00	69.000,00	-26.000,00	Nicht vorhergesehen Ausgabe Sicherungsmaßnahme Gaisberg Rundwanderweg
FH	1.61600.757000.7	Mehrauszahlungen	4	400	Transfers an private Organisationen ohne Erwerbszweck	43.000,00	70.985,45	-27.985,45	Nicht vorhergesehen Ausgabe Sicherungsmaßnahme Gaisberg Rundwanderweg
EH	1.64070.711000.5	Minderaufwendungen	4	400	Gebühren f.d.Ben.v.Gemeindeeinr.u-anl.gem.FAG(Ausgaben)	22.000,00	2.030,26	19.969,74	weniger Wasserverbrauch als angenommen (Buswäsche)
FH	1.64070.711000.5	Minderauszahlungen	4	400	Gebühren f.d.Ben.v.Gemeindeeinr.u-anl.gem.FAG(Ausgaben)	22.000,00	2.030,26	19.969,74	weniger Wasserverbrauch als angenommen (Buswäsche)
EH	1.64070.728000.6	Minderaufwendungen	4	400	Entgelte für sonstige Leistungen	900.000,00	564.510,45	335.489,55	Weniger Aufwand (Personal) bei Busbewirtschaftung
FH	1.64070.728000.6	Minderauszahlungen	4	400	Entgelte für sonstige Leistungen	900.000,00	514.126,57	385.873,43	Weniger Aufwand (Personal) bei Busbewirtschaftung
EH	1.64070.728008.9	Mehraufwendungen	4	400	Entgelte für sonstige Leistungen, (iV)	16.000,00	72.966,58	-56.966,58	interne Verrechnung (neu ab 2024) Messeshuttle
FH	1.64070.728008.9	Mehrauszahlungen	4	400	Entgelte für sonstige Leistungen, (iV)	16.000,00	72.966,58	-56.966,58	interne Verrechnung (neu ab 2024) Messeshuttle
FH	1.64070.728100.4	Mehrauszahlungen	4	400	Entgelte für sonstige Leistungen	140.000,00	163.461,02	-23.461,02	Kostensteigerung Online Buchungssystem
EH	1.82100.670000.7	Minderaufwendungen	4	400	Versicherungen	119.100,00	105.482,17	13.617,83	Anzahl der KFZ An- und Abmeldungen sowie Höhe der KFZ-Steuer (MoVSt.) im vorhinein nicht planbar
FH	1.82100.670000.7	Minderauszahlungen	4	400	Versicherungen	119.100,00	105.482,17	13.617,83	Anzahl der KFZ An- und Abmeldungen sowie Höhe der KFZ-Steuer (MoVSt.) im vorhinein nicht planbar
EH	1.84000.700000.1	Minderaufwendungen	4	400	Miet- und Pachtaufwand	250.000,00	199.598,66	50.401,34	geringere Erhöhungen div. Mietvorschreibungen als angenommen
FH	1.84000.700000.1	Minderauszahlungen	4	400	Miet- und Pachtaufwand	250.000,00	199.598,66	50.401,34	geringere Erhöhungen div. Mietvorschreibungen als angenommen
EH	1.84000.710000.9	Minderaufwendungen	4	400	Öffentliche Abgaben, ohne Gebühren gemäß FAG	135.000,00	117.144,16	17.855,84	weniger Vorschreibungen gem. ALG als erwartet
FH	1.84000.710000.9	Minderauszahlungen	4	400	Öffentliche Abgaben, ohne Gebühren gemäß FAG	135.000,00	117.144,16	17.855,84	weniger Vorschreibungen gem. ALG als erwartet
EH	1.84000.728000.9	Mehraufwendungen	4	400	Entgelte für sonstige Leistungen	60.000,00	81.811,47	-21.811,47	mehr Grundbuchgesuche als erwartet
FH	1.84000.728000.9	Mehrauszahlungen	4	400	Entgelte für sonstige Leistungen	60.000,00	90.456,34	-30.456,34	mehr Grundbuchgesuche als erwartet
EH	1.84000.729000.8	Minderaufwendungen	4	400	Sonstige Aufwendungen	60.000,00	4.106,56	55.893,44	weniger Leibrenten (wg. Todesfall), wenige Beglaubigungen
FH	1.84000.729000.8	Minderauszahlungen	4	400	Sonstige Aufwendungen	60.000,00	4.470,31	55.529,69	weniger Leibrenten (wg. Todesfall), wenige Beglaubigungen
FH	1.87800.728000.9	Mehrauszahlungen	4	400	Entgelte für sonstige Leistungen	125.000,00	273.677,38	-148.677,38	ÜPLA aufgrund Auszahlung von Verbindlichkeiten/Kassenreste aus VJ
EH	1.87800.781000.3	Minderaufwendungen	4	400	Transfers an Beteiligungen der Gemeinde/des Gemeindeverband.	6.712.800,00	3.426.821,24	3.285.978,76	Hauptursache für die Abweichung ist der Gesellschafterbeschluss vom 8.2.2024, wonach auf Grund hoher Liquidität und Zuschusskorrektur bei der TSG der laufende Transfer der Stadt an die TSG um 3.295.000,- € reduziert wurde. Da die Abrechnung für die "Personalgestellung Magistrat" um 9.021,24 € höher als ursprünglich budgetiert war, ergibt sich per Saldo der ausgewiesene Abweichungsbetrag von 3.285.978,76 €.
FH	1.87800.781000.3	Minderauszahlungen	4	400	Transfers an Beteiligungen der Gemeinde/des Gemeindeverband.	6.712.800,00	3.426.821,24	3.285.978,76	Hauptursache für die Abweichung ist der Gesellschafterbeschluss vom 8.2.2024, wonach auf Grund hoher Liquidität und Zuschusskorrektur bei der TSG der laufende Transfer der Stadt an die TSG um 3.295.000,- € reduziert wurde. Da die Abrechnung für die "Personalgestellung Magistrat" um 9.021,24 € höher als ursprünglich budgetiert war, ergibt sich per Saldo der ausgewiesene Abweichungsbetrag von 3.285.978,76 €.
FH	1.87800.781100.1	Mehrauszahlungen	4	400	Transfers an Beteiligungen der Gemeinde/des Gemeindeverband.	0,00	18.107,43	-18.107,43	ÜPLA aufgrund Auszahlung von Verbindlichkeiten/Kassenreste aus VJ
EH	1.90000.640000.6	Minderaufwendungen	4	400	Rechts- und Beratungsaufwand	95.000,00	78.425,00	16.575,00	Anderweitiges Aufkommen Anzahl Gerichtsanträge bzw. Höhe der Klagsforderungen.

FH EH	Haushaltskonto	Abweichung	Abt.	Amt	Bezeichnung-Post	Gesamt VA	FH=Einz/Ausz EH=Aufw/Ertr	Abweichung VA RA in €	Erläuterungen: für den Inhalt sind die Mittelbewirtschafter verantwortlich
EH	1.90000.640300.0	Minderaufwendungen	4	400	Rechts- und Beratungsaufwand	80.200,00	26.114,87	54.085,13	keine Ausschreibung der Gemeindehaftpflicht aufgrund der Marktsituation und spezielle Schadenbetreuung durch Makler nicht erforderlich
FH	1.90000.640300.0	Minderauszahlungen	4	400	Rechts- und Beratungsaufwand	80.200,00	26.114,87	54.085,13	keine Ausschreibung der Gemeindehaftpflicht aufgrund der Marktsituation und spezielle Schadenbetreuung durch Makler nicht erforderlich
EH	1.90000.640400.8	Minderaufwendungen	4	400	Rechts- und Beratungsaufwand	250.000,00	94.823,19	155.176,81	Wesentlicher Grund für die Abweichung ist, dass eine große Klage aufgrund andauernder Vergleichsgespräche nicht eingebracht wurde. Weiters konnten zahlreiche zivilrechtliche Themen inhouse erledigt werden und so der externe Rechtsberatungsaufwand reduziert werden.
FH	1.90000.640400.8	Minderauszahlungen	4	400	Rechts- und Beratungsaufwand	250.000,00	138.620,27	111.379,73	Wesentlicher Grund für die Abweichung ist, dass eine große Klage aufgrund andauernder Vergleichsgespräche nicht eingebracht wurde. Weiters konnten zahlreiche zivilrechtliche Themen inhouse erledigt werden und so der externe Rechtsberatungsaufwand reduziert werden.
EH	1.90000.640700.1	Minderaufwendungen	4	400	Rechts- und Beratungsaufwand	100.000,00	45.741,42	54.258,58	Projekt ERP-System neu, Beraterleistung fiel geringer aus als erwartet
FH	1.90000.640700.1	Minderauszahlungen	4	400	Rechts- und Beratungsaufwand	100.000,00	50.566,59	49.433,41	Projekt ERP-System neu, Beraterleistung fiel geringer aus als erwartet
FH	5.61200.002100.3	Minderauszahlungen	4	400	Straßenbauten, Grundeinlösungen	270.000,00	123.460,39	146.539,61	geringere Anzahl von Entschädigungen gem. § 15 Abs. 2 BGG
FH	5.61218.002100.5	Minderauszahlungen	4	400	Straßenbauten, Grundeinlösungen	120.000,00	0,00	120.000,00	keine Grundeinlösungen im Zuge der Umsetzung von Projekten
FH	5.61228.002100.4	Minderauszahlungen	4	400	Straßenbauten, Grundeinlösungen	60.000,00	99,00	59.901,00	keine Grundeinlösungen im Zuge der Umsetzung von Projekten
FH	5.61276.002100.3	Minderauszahlungen	4	400	Straßenbauten, Grundeinlösungen	20.000,00	0,00	20.000,00	keine Grundeinlösungen im Zuge der Umsetzung von Projekten
FH	5.61601.002100.2	Minderauszahlungen	4	400	Straßenbauten, Grundeinlösungen	24.000,00	0,00	24.000,00	keine Grundeinlösungen im Zuge der Umsetzung von Projekten
FH	5.84000.001000.3	Minderauszahlungen	4	400	Unbebaute Grundstücke	115.000,00	0,00	115.000,00	keine Aufschließungskosten gem. ALG
FH	5.84000.070000.9	Minderauszahlungen	4	400	Aktivierungsfähige Rechte (immaterielle Vermögenswerte)	11.400,00	0,00	11.400,00	keine Aufträge anderer Abteilungen
EH	5.91400.786000.7	Mehraufwendungen	4	400	Kapitaltrans. an Beteil. einer/s Gde./-verb. Messe SBG	632.000,00	5.543.250,00	-4.911.250,00	Die Abweichung geht auf Folgendes zurück: Auf Basis des Gemeinderatsbeschlusses vom 13.3.2024 (siehe AB 04/00/17626/2024/006 vom 4.3.2024) hat die Stadt den Erwerb von RX durch die Messezentrum Salzburg GmbH mit einem Kapitaltransfer (Urgroßmutterzuschuß) in Höhe von 4.911.250,- bezuschusst. Die dafür überplanmäßige Krediterhöhung wurde gem. § 68 Abs. 5 Salzburger Stadtrecht aus vorhandenen liquiden Mitteln ohne Zweckbindung bedeckt.
FH	5.91400.786000.7	Mehrauszahlungen	4	400	Kapitaltrans. an Beteil. einer/s Gde./-verb. Messe SBG	632.000,00	5.543.250,00	-4.911.250,00	Die Abweichung geht auf Folgendes zurück: Auf Basis des Gemeinderatsbeschlusses vom 13.3.2024 (siehe AB 04/00/17626/2024/006 vom 4.3.2024) hat die Stadt den Erwerb von RX durch die Messezentrum Salzburg GmbH mit einem Kapitaltransfer (Urgroßmutterzuschuß) in Höhe von 4.911.250,- bezuschusst. Die dafür überplanmäßige Krediterhöhung wurde gem. § 68 Abs. 5 Salzburger Stadtrecht aus vorhandenen liquiden Mitteln ohne Zweckbindung bedeckt.
EH	2.01100.817000.8	Mehrerträge	4	400	Erträge aus der Auflösung von sonstigen Rückstellungen	0,00	13.694,83	13.694,83	Auflösung RST höher als ursprünglich angenommen
EH	2.24000.861400.0	Mehrerträge	4	400	Lfd Trans v Ländern, Landesf. u.-kammern (Zukunftsfond Epäd)	0,00	8.835.001,64	8.835.001,64	Neugeschaffener Zukunftsfonds, zum Zeitpunkt der Budgetierung waren noch keine konkreten Daten verfügbar
FH	2.24000.861400.0	Mehreinzahlungen	4	400	Lfd Trans v Ländern, Landesf. u.-kammern (Zukunftsfond Epäd)	0,00	8.835.001,64	8.835.001,64	Neugeschaffener Zukunftsfonds, zum Zeitpunkt der Budgetierung waren noch keine konkreten Daten verfügbar
EH	2.64070.811000.3	Mehrerträge	4	400	Miete- und Pachtertrag	1.500.000,00	1.865.678,31	365.678,31	Erhöhte Einnahmen durch Bustourismus
FH	2.64070.811000.3	Mehreinzahlungen	4	400	Miete- und Pachtertrag	1.500.000,00	1.977.352,70	477.352,70	Erhöhte Einnahmen durch Bustourismus
EH	2.84000.829000.6	Mindererträge	4	400	Sonstige Erträge	50.000,00	2.690,00	-47.310,00	Weniger Einnahmen aufgrund geringer einmaliger Grundnutzung
FH	2.84000.829000.6	Mindereinzahlungen	4	400	Sonstige Erträge	50.000,00	2.690,00	-47.310,00	Weniger Einnahmen aufgrund geringer einmaliger Grundnutzung
EH	2.90000.829200.4	Mehrerträge	4	400	Sonstige Erträge	0,00	26.936,11	26.936,11	Gutschrift aus Gewinnabrechnung zur Haftpflichtversicherung, erst im Folgejahr ermittelbar
FH	2.90000.829200.4	Mehreinzahlungen	4	400	Sonstige Erträge	0,00	26.936,11	26.936,11	Gutschrift aus Gewinnabrechnung zur Haftpflichtversicherung, erst im Folgejahr ermittelbar
EH	2.91200.895000.2	Mehrerträge	4	400	Entnahme von allgemeinen Haushaltsrücklagen	0,00	4.442.459,59	4.442.459,59	RL Behebung i.H. unvorhersehbaren ÜPL Bedeckungen
EH	2.91400.822000.6	Mehrerträge	4	400	Dividenden und Gewinnabfuhren von Beteiligungen	5.442.300,00	8.090.991,35	2.648.691,35	Die ausgewiesene Abweichung ist auf 3 Gründe zurückzuführen: 1.) Im VA 2024 wurde die Dividende der Salzburg AG auf Basis des 2. QB 2023 mit 5.386.500,- € angesetzt. Auf Basis des JA 2023 der Salzburg AG und des Gewinnverwendungsbeschlusses vom 23.5.2024 fiel die anteilige Dividende in Höhe von 8.090.190,90 € jedoch um 2.703.690,90 € deutlich höher aus. 2.) Die budgetierte Gewinnausschüttung der GSWB (55.800,- €) entfiel auf Grund des Beschlusses in der Generalversammlung der GSWB vom 31.7.2024 - dies war im letzten Jahr bei der Budgetierung nicht vorhersehbar. 3.) Aus der Liquidation der "Salzburg Ticket Service GmbH in Liqu." und erfolgter Löschung der Firma im Firmenbuch am 18.10.2024 wurden aus der anteiligen Gewinnrücklage 800,45 € an die Stadt überwiesen. Die Überweisung der anteiligen Stammeinlage an die Stadt wurde jedoch auf der VAST 2.91400.828000 ausgewiesen.

FH EH	Haushaltskonto	Abweichung	Abt.	Amt	Bezeichnung-Post	Gesamt VA	FH=Einz/Ausz EH=Aufw/Ertr	Abweichung VA RA in €	Erläuterungen: für den Inhalt sind die Mittelbewirtschafter verantwortlich
FH	2.91400.822000.6	Mehreinzahlungen	4	400	Dividenden und Gewinnabfuhren von Beteiligungen	5.442.300,00	8.090.991,35	2.648.691,35	Die ausgewiesene Abweichung ist auf 3 Gründe zurückzuführen: 1.) Im VA 2024 wurde die Dividende der Salzburg AG auf Basis des 2. QB 2023 mit 5.386.500,- € angesetzt. Auf Basis des JA 2023 der Salzburg AG und des Gewinnverwendungsbeschlusses vom 23.5.2024 fiel die anteilige Dividende in Höhe von 8.090.190,90 € jedoch um 2.703.690,90 € deutlich höher aus. 2.) Die budgetierte Gewinnausschüttung der GSWB (55.800,- €) entfiel auf Grund des Beschlusses in der Generalversammlung der GSWB vom 31.7.2024 - dies war im letzten Jahr bei der Budgetierung nicht vorhersehbar. 3.) Aus der Liquidation der "Salzburg Ticket Service GmbH in Liqu." und erfolgter Löschung der Firma im Firmenbuch am 18.10.2024 wurden aus der anteiligen Gewinnrücklage 800,45 € an die Stadt überwiesen. Die Überweisung der anteiligen Stammeinlage an die Stadt wurde jedoch auf der VAST 2.91400.828000 ausgewiesen.
EH	2.94000.861000.3	Mehrerträge	4	400	Transfers von Ländern, Landesfonds und Landeskammern	11.500.000,00	17.668.415,19	6.168.415,19	Veränderungen der GAF-Mittel sind an den Entwicklungen der EA gekoppelt, zudem werden Mittel aus dem 17%-GAF Topf für Instandhaltungen auf dieser VASt verrechnet
FH	2.94000.861000.3	Mehreinzahlungen	4	400	Transfers von Ländern, Landesfonds und Landeskammern	11.500.000,00	17.668.415,19	6.168.415,19	Veränderungen der GAF-Mittel sind an den Entwicklungen der EA gekoppelt, zudem werden Mittel aus dem 17%-GAF Topf für Instandhaltungen auf dieser VASt verrechnet
EH	2.94000.861100.1	Mehrerträge	4	400	Transfers von Ländern, Landesfonds und Landeskammern	0,00	1.251.496,15	1.251.496,15	Mit schreiben des Landes Salzburg vom 17.Dez.2024 wurde eine Sonderdotation zur Stärkung der Liquidität übermittelt
FH	2.94000.861100.1	Mehreinzahlungen	4	400	Transfers von Ländern, Landesfonds und Landeskammern	0,00	1.251.496,15	1.251.496,15	Mit schreiben des Landes Salzburg vom 17.Dez.2024 wurde eine Sonderdotation zur Stärkung der Liquidität übermittelt
EH	2.94100.860200.8	Mehrerträge	4	400	Transfers von Bund, Bundesfonds und Bundeskammern	1.240.000,00	2.340.618,00	1.100.618,00	Erhöhung durch FAG Novelle 2024, zum Zeitpunkt der Budgetierung waren noch keine konkreten Daten verfügbar
FH	2.94100.860200.8	Mehreinzahlungen	4	400	Transfers von Bund, Bundesfonds und Bundeskammern	1.240.000,00	2.340.618,00	1.100.618,00	Erhöhung durch FAG Novelle 2024, zum Zeitpunkt der Budgetierung waren noch keine konkreten Daten verfügbar
EH	2.94300.860100.6	Mehrerträge	4	400	Transfers von Bund, Bundesfonds und Bundeskammern	1.500.000,00	2.194.462,11	694.462,11	Erhöhung durch FAG Novelle 2024, zum Zeitpunkt der Budgetierung waren noch keine konkreten Daten verfügbar
FH	2.94300.860100.6	Mehreinzahlungen	4	400	Transfers von Bund, Bundesfonds und Bundeskammern	1.500.000,00	2.194.462,11	694.462,11	Erhöhung durch FAG Novelle 2024, zum Zeitpunkt der Budgetierung waren noch keine konkreten Daten verfügbar
FH	6.34000.301100.8	Mindereinzahlungen	4	400	Kapitaltransf. v. Ländern, Landes-/fonds u. Kammern (GAF)	83.300,00	0,00	-83.300,00	Sonder-GAF Standorterweiterung Neue Residenz/Belvedere Salzburg wurde aufgrund einer Bauverzögerung nicht abgerufen, Verschiebung in das Jahr 2025 (korr. Auszahlungen auf VASt 5.34000.786100.3)
FH	6.61101.301100.0	Mindereinzahlungen	4	400	Kapitaltransf. v. Ländern, Landes-/fonds u. Kammern (GAF)	68.900,00	43.093,56	-25.806,44	Die Zuteilung der GAF-Mittel ist abhängig von der Realisierung förderbarer Projekte, den in Abzug zu bringenden korrespondierenden Einzahlungen und der Aufteilungsquote (erhaltene GAF-Mittel/Summe förderbarer Projekte) und kann daher von der Planung abweichen. Ein Teil der GAF-Mittel wurde zudem im operativen Bereich (förderbare Instandhaltungen) eingesetzt.
FH	6.61200.301100.0	Mindereinzahlungen	4	400	Kapitaltransf. v. Ländern, Landes-/fonds u. Kammern (GAF)	120.600,00	105.081,39	-15.518,61	Die Zuteilung der GAF-Mittel ist abhängig von der Realisierung förderbarer Projekte, den in Abzug zu bringenden korrespondierenden Einzahlungen und der Aufteilungsquote (erhaltene GAF-Mittel/Summe förderbarer Projekte) und kann daher von der Planung abweichen. Ein Teil der GAF-Mittel wurde zudem im operativen Bereich (förderbare Instandhaltungen) eingesetzt.
EH	6.61200.801000.7	Mehrerträge	4	400	Veräußerungen v. Grundstücken u. Grundstückseinrichtungen	120.000,00	201.823,76	81.823,76	höhere Einnahmen gem. § 17 BGG als erwartet
FH	6.61200.801000.7	Mehreinzahlungen	4	400	Veräußerungen v. Grundstücken u. Grundstückseinrichtungen	120.000,00	196.067,36	76.067,36	höhere Einnahmen gem. § 17 BGG als erwartet
FH	6.61202.301100.6	Mehreinzahlungen	4	400	Kapitaltransf. v. Ländern, Landes-/fonds u. Kammern (GAF)	115.600,00	154.156,18	38.556,18	Die Zuteilung der GAF-Mittel ist abhängig von der Realisierung förderbarer Projekte, den in Abzug zu bringenden korrespondierenden Einzahlungen und der Aufteilungsquote (erhaltene GAF-Mittel/Summe förderbarer Projekte) und kann daher von der Planung abweichen. Ein Teil der GAF-Mittel wurde zudem im operativen Bereich (förderbare Instandhaltungen) eingesetzt.
FH	6.61216.301100.6	Mehreinzahlungen	4	400	Kapitaltransf. v. Ländern, Landes-/fonds u. Kammern (GAF)	0,00	38.378,01	38.378,01	Die Zuteilung der GAF-Mittel ist abhängig von der Realisierung förderbarer Projekte, den in Abzug zu bringenden korrespondierenden Einzahlungen und der Aufteilungsquote (erhaltene GAF-Mittel/Summe förderbarer Projekte) und kann daher von der Planung abweichen. Ein Teil der GAF-Mittel wurde zudem im operativen Bereich (förderbare Instandhaltungen) eingesetzt. Im gegenständlichen Fall wurden förderbare Projekte realisiert, welche im Planungsprozess nicht zweifelsfrei als solche identifiziert werden konnten.
FH	6.61217.301100.4	Mindereinzahlungen	4	400	Kapitaltransf. v. Ländern, Landes-/fonds u. Kammern (GAF)	132.200,00	82.642,37	-49.557,63	Die Zuteilung der GAF-Mittel ist abhängig von der Realisierung förderbarer Projekte, den in Abzug zu bringenden korrespondierenden Einzahlungen und der Aufteilungsquote (erhaltene GAF-Mittel/Summe förderbarer Projekte) und kann daher von der Planung abweichen. Ein Teil der GAF-Mittel wurde zudem im operativen Bereich (förderbare Instandhaltungen) eingesetzt.
FH	6.61218.301100.2	Mindereinzahlungen	4	400	Kapitaltransf. v. Ländern, Landes-/fonds u. Kammern (GAF)	957.000,00	822.912,24	-134.087,76	Die Zuteilung der GAF-Mittel ist abhängig von der Realisierung förderbarer Projekte, den in Abzug zu bringenden korrespondierenden Einzahlungen und der Aufteilungsquote (erhaltene GAF-Mittel/Summe förderbarer Projekte) und kann daher von der Planung abweichen. Ein Teil der GAF-Mittel wurde zudem im operativen Bereich (förderbare Instandhaltungen) eingesetzt.
FH	6.61228.301100.1	Mindereinzahlungen	4	400	Kapitaltransf. v. Ländern, Landes-/fonds u. Kammern (GAF)	115.000,00	101.576,57	-13.423,43	Die Zuteilung der GAF-Mittel ist abhängig von der Realisierung förderbarer Projekte, den in Abzug zu bringenden korrespondierenden Einzahlungen und der Aufteilungsquote (erhaltene GAF-Mittel/Summe förderbarer Projekte) und kann daher von der Planung abweichen. Ein Teil der GAF-Mittel wurde zudem im operativen Bereich (förderbare Instandhaltungen) eingesetzt.

FH EH	Haushaltskonto	Abweichung	Abt.	Amt	Bezeichnung-Post	Gesamt VA	FH=Einz/Ausz EH=Aufw/Ertr	Abweichung VA RA in €	Erläuterungen: für den Inhalt sind die Mittelbewirtschafter verantwortlich
FH	6.61269.301100.5	Mindereinzahlungen	4	400	Kapitaltransf. v. Ländern, Landes-/fonds u. Kammern (GAF)	575.300,00	491.439,84	-83.860,16	Die Zuteilung der GAF-Mittel ist abhängig von der Realisierung förderbarer Projekte, den in Abzug zu bringenden korrespondierenden Einzahlungen und der Aufteilungsquote (erhaltene GAF-Mittel/Summe förderbarer Projekte) und kann daher von der Planung abweichen. Ein Teil der GAF-Mittel wurde zudem im operativen Bereich (förderbare Instandhaltungen) eingesetzt.
FH	6.61270.301100.3	Mindereinzahlungen	4	400	Kapitaltransf. v. Ländern, Landes-/fonds u. Kammern (GAF)	919.600,00	358.943,38	-560.656,62	Die Zuteilung der GAF-Mittel ist abhängig von der Realisierung förderbarer Projekte, den in Abzug zu bringenden korrespondierenden Einzahlungen und der Aufteilungsquote (erhaltene GAF-Mittel/Summe förderbarer Projekte) und kann daher von der Planung abweichen. Ein Teil der GAF-Mittel wurde zudem im operativen Bereich (förderbare Instandhaltungen) eingesetzt.
FH	6.61601.301100.9	Mindereinzahlungen	4	400	Kapitaltransf. v. Ländern, Landes-/fonds u. Kammern (GAF)	1.040.300,00	210.507,23	-829.792,77	Die Zuteilung der GAF-Mittel ist abhängig von der Realisierung förderbarer Projekte, den in Abzug zu bringenden korrespondierenden Einzahlungen und der Aufteilungsquote (erhaltene GAF-Mittel/Summe förderbarer Projekte) und kann daher von der Planung abweichen. Ein Teil der GAF-Mittel wurde zudem im operativen Bereich (förderbare Instandhaltungen) eingesetzt.
FH	6.64000.301100.1	Mindereinzahlungen	4	400	Kapitaltransf. v. Ländern, Landes-/fonds u. Kammern (GAF)	350.600,00	267.015,74	-83.584,26	Die Zuteilung der GAF-Mittel ist abhängig von der Realisierung förderbarer Projekte, den in Abzug zu bringenden korrespondierenden Einzahlungen und der Aufteilungsquote (erhaltene GAF-Mittel/Summe förderbarer Projekte) und kann daher von der Planung abweichen. Ein Teil der GAF-Mittel wurde zudem im operativen Bereich (förderbare Instandhaltungen) eingesetzt.
FH	6.81500.301100.9	Mindereinzahlungen	4	400	Kapitaltransf. v. Ländern, Landes-/fonds u. Kammern (GAF)	487.400,00	399.348,25	-88.051,75	Die Zuteilung der GAF-Mittel ist abhängig von der Realisierung förderbarer Projekte, den in Abzug zu bringenden korrespondierenden Einzahlungen und der Aufteilungsquote (erhaltene GAF-Mittel/Summe förderbarer Projekte) und kann daher von der Planung abweichen. Ein Teil der GAF-Mittel wurde zudem im operativen Bereich (förderbare Instandhaltungen) eingesetzt.
FH	6.81600.301100.7	Mehreinzahlungen	4	400	Kapitaltransf. v. Ländern, Landes-/fonds u. Kammern (GAF)	0,00	82.008,62	82.008,62	Die Zuteilung der GAF-Mittel ist abhängig von der Realisierung förderbarer Projekte, den in Abzug zu bringenden korrespondierenden Einzahlungen und der Aufteilungsquote (erhaltene GAF-Mittel/Summe förderbarer Projekte) und kann daher von der Planung abweichen. Ein Teil der GAF-Mittel wurde zudem im operativen Bereich (förderbare Instandhaltungen) eingesetzt. Im gegenständlichen Fall wurden förderbare Projekte realisiert, welche im Planungsprozess nicht zweifelsfrei als solche identifiziert werden konnten.
FH	6.81700.301100.5	Mindereinzahlungen	4	400	Kapitaltransf. v. Ländern, Landes-/fonds u. Kammern (GAF)	40.200,00	0,00	-40.200,00	Die Zuteilung der GAF-Mittel ist von der Realisierung förderbarer Projekte, von in Abzug zu bringenden korrespondierenden Einzahlungen und von der Aufteilungsquote (erhaltene GAF-Mittel/Summe förderbarer Projekte) abhängig und kann daher von der Planung abweichen. Weiters wurde ein Teil der GAF-Mittel im operativen Bereich (förderbare Instandhaltungen) eingesetzt. In diesem Fall wurden keine förderbaren Projekte realisiert.
FH	6.84000.301100.7	Mindereinzahlungen	4	400	Kapitaltransf. v. Ländern, Landes-/fonds u. Kammern (GAF)	804.600,00	692.225,14	-112.374,86	Die Zuteilung der GAF-Mittel ist abhängig von der Realisierung förderbarer Projekte, den in Abzug zu bringenden korrespondierenden Einzahlungen und der Aufteilungsquote (erhaltene GAF-Mittel/Summe förderbarer Projekte) und kann daher von der Planung abweichen. Ein Teil der GAF-Mittel wurde zudem im operativen Bereich (förderbare Instandhaltungen) eingesetzt.
EH	6.84000.801000.4	Mindererträge	4	400	Veräußerungen v. Grundstücken u. Grundstückseinrichtungen	100.000,00	60.000,00	-40.000,00	weniger Kaufansuchen als erwartet
FH	6.84000.801000.4	Mindereinzahlungen	4	400	Veräußerungen v. Grundstücken u. Grundstückseinrichtungen	100.000,00	60.000,00	-40.000,00	weniger Kaufansuchen als erwartet
FH	6.85991.301100.6	Mindereinzahlungen	4	400	Kapitaltransf. v. Ländern, Landes-/fonds u. Kammern (GAF)	431.100,00	177.828,05	-253.271,95	Die Zuteilung der GAF-Mittel ist abhängig von der Realisierung förderbarer Projekte, den in Abzug zu bringenden korrespondierenden Einzahlungen und der Aufteilungsquote (erhaltene GAF-Mittel/Summe förderbarer Projekte) und kann daher von der Planung abweichen. Ein Teil der GAF-Mittel wurde zudem im operativen Bereich (förderbare Instandhaltungen) eingesetzt.
FH	6.87001.301100.2	Mindereinzahlungen	4	400	Kapitaltransf. v. Ländern, Landes-/fonds u. Kammern (GAF)	172.400,00	0,00	-172.400,00	Zum Zeitpunkt der Budgetierung war noch nicht absehbar, dass PV-Anlagen nicht mehr GAF-förderbar sein werden (GAF-Richtlinie ab 1.1.2024).
EH	6.87500.860000.8	Mindererträge	4	400	Transfers von Bund, Bundesfonds und Bundeskammern	4.700.000,00	0,00	-4.700.000,00	ÖPNV-Zuweisung gem. § 23 FAG 2017, Verrechnung erfolgte auf Ansatz 9410
FH	6.87500.860000.8	Mindereinzahlungen	4	400	Transfers von Bund, Bundesfonds und Bundeskammern	4.700.000,00	0,00	-4.700.000,00	ÖPNV-Zuweisung gem. § 23 FAG 2017, Verrechnung erfolgte auf Ansatz 9410
EH	6.87510.860000.7	Mehrerträge	4	400	Transf. v. Bund, Bundesf. u.Bundeskam. (§24FAG ÖPNV)	0,00	4.834.192,69	4.834.192,69	Die Veranschlagung der FAG Mittel erfolgte im Ansatz 87500 iHv 4,7Mio
FH	6.87510.860000.7	Mehreinzahlungen	4	400	Transf. v. Bund, Bundesf. u.Bundeskam. (§24FAG ÖPNV)	0,00	4.934.657,49	4.934.657,49	Die Veranschlagung der FAG Mittel erfolgte im Ansatz 87500 iHv 4,7Mio
EH	6.87801.894000.0	Mehrerträge	4	400	Entnahmen von zweckgebundenen Haushaltsrücklagen	0,00	63.123,30	63.123,30	Auflösung Rest RL PcB, aufgrund budgetärer Vorsorge
FH	6.91400.301100.0	Mindereinzahlungen	4	400	Kapitaltransf. v. Ländern, Landes-/fonds u. Kammern (GAF)	12.811.800,00	9.239.134,31	-3.572.665,69	Die Zuteilung der GAF-Mittel ist abhängig von der Realisierung förderbarer Projekte, den in Abzug zu bringenden korrespondierenden Einzahlungen und der Aufteilungsquote (erhaltene GAF-Mittel/Summe förderbarer Projekte) und kann daher von der Planung abweichen. Ein Teil der GAF-Mittel wurde zudem im operativen Bereich (förderbare Instandhaltungen) eingesetzt.
EH	1.01000.685000.0	Minderaufwendungen	4	401	Dotierung von Rückstellungen für Prozesskosten	11.000,00	0,00	11.000,00	Dotierung RST niedriger als ursprünglich angenommen
EH	1.01000.591000.3	Mehraufwendungen	4	401	Dotierung von Rückstellungen für Abfertigungen	0,00	1.871.086,86	-1.871.086,86	Differenz aufgrund unterschiedlicher Durchschnitts- und Betrachtungszeiträume der angewendeten prozentuellen Erhöhungen zwischen VA und RA und Anpassung der Berechnungsparameter

FH EH	Haushaltskonto	Abweichung	Abt.	Amt	Bezeichnung-Post	Gesamt VA	FH=Einz/Ausz EH=Aufw/Ertr	Abweichung VA RA in €	Erläuterungen: für den Inhalt sind die Mittelbewirtschafter verantwortlich
EH	1.01000.592000.2	Mehraufwendungen	4	401	Dotierung von Rückstellungen für Jubiläumszuwendungen	40.700,00	1.286.890,69	-1.246.190,69	Differenz aufgrund unterschiedlicher Durchschnitts- und Betrachtungszeiträume der angewendeten prozentuellen Erhöhungen zwischen VA und RA
EH	1.01000.592100.0	Mehraufwendungen	4	401	Dotierung von Rückstellungen für Treueprämien	0,00	646.395,74	-646.395,74	Differenz aufgrund unterschiedlicher Durchschnitts- und Betrachtungszeiträume der angewendeten prozentuellen Erhöhungen zwischen VA und RA
EH	1.01000.593000.1	Minderaufwendungen	4	401	Dotierung von Rückstellungen für nicht konsumierte Urlaube	252.900,00	0,00	252.900,00	Anpassung von Berechnungsparametern zwischen VA und RA
EH	1.01100.728003.1	Minderaufwendungen	4	401	TK Entgelte für sonstige Leistungen	0,00	-22.794,21	22.794,21	Höhe der Aufwendungen war geringer als ursprünglich geplant
EH	1.01500.680000.4	Minderaufwendungen	4	401	Planmäßige Abschreibung	51.500,00	36.767,85	14.732,15	AFA geringer als urspr. geplant
EH	1.01600.680000.2	Minderaufwendungen	4	401	Planmäßige Abschreibung	664.900,00	503.275,42	161.624,58	AFA geringer als urspr. geplant
EH	1.01800.688000.0	Mehraufwendungen	4	401	Dotierung von Rückstellungen für ausstehende Rechnungen	0,00	45.353,45	-45.353,45	Dotierung RST KFA höher als ursprünglich angenommen
EH	1.02300.680000.8	Mehraufwendungen	4	401	Planmäßige Abschreibung	2.500,00	16.884,02	-14.384,02	AFA höher als urspr. geplant
EH	1.05000.728003.9	Mehraufwendungen	4	401	TK Entgelte für sonstige Leistungen	2.500,00	13.762,53	-11.262,53	Höhe der Aufwendungen war höher als ursprünglich geplant
EH	1.06000.689000.1	Mehraufwendungen	4	401	Dotierung von sonstigen Rückstellungen	70.000,00	92.180,26	-22.180,26	Dotierung RST höher als ursprünglich angenommen
EH	1.08000.761000.0	Mehraufwendungen	4	401	Dotierung von Pensionsrückstellungen (Säule I)	0,00	162.903.168,00	-162.903.168,00	anstelle der ursprünglich geschätzten Auflösung der Pensions-rückstellung kam aufgrund von Anpassungen an den Berechnungs-parametern, weniger Todesfällen und mehr Pensionsantritte eine Zuführung zu tragen
EH	1.10000.690000.2	Mehraufwendungen	4	401	Abschreibung von Forderungen (Schadensfälle)	11.400,00	39.545,51	-28.145,51	Es wurden mehr Forderungen als urspr. angenommen zur WB angemeldet
EH	1.10000.695000.7	Mehraufwendungen	4	401	Aufwendungen aus Wertberichtigungen auf Forderungen	0,00	13.100,00	-13.100,00	WB Forderung höher als ursprünglich angenommen
EH	1.20000.680000.2	Minderaufwendungen	4	401	Planmäßige Abschreibung	377.300,00	275.508,08	101.791,92	AFA geringer als urspr. geplant
EH	1.21100.688000.1	Mehraufwendungen	4	401	Dotierung von Rückstellungen für ausstehende Rechnungen	33.900,00	43.900,00	-10.000,00	Dotierung RST höher als ursprünglich angenommen
EH	1.22000.688000.2	Mehraufwendungen	4	401	Dotierung von Rückstellungen für ausstehende Rechnungen	2.504.000,00	4.100.000,00	-1.596.000,00	Dotierung höher als ursprünglich angenommen
EH	1.24000.690100.4	Mehraufwendungen	4	401	Abschreibung von Forderungen (Schadensfälle)	3.900,00	15.091,44	-11.191,44	Es wurden mehr Forderungen als urspr. angenommen zur WB angemeldet
EH	1.26200.680000.2	Minderaufwendungen	4	401	Planmäßige Abschreibung	124.600,00	74.263,53	50.336,47	AFA geringer als urspr. geplant
EH	1.26200.683000.9	Mehraufwendungen	4	401	Verluste aus dem Abgang v. Sachanl. u. immat. Vermögensw.	0,00	540.132,67	-540.132,67	Verbuchung i.H. Anlagenabgang 2024
EH	1.28600.694000.5	Minderaufwendungen	4	401	Aufwendungen aus der Bewertung von Beteiligungen	145.100,00	0,00	145.100,00	Anmerkung WR 19.2.205: Eine Erläuterung ist per 19.2.2025 nicht möglich, da die ausgefüllten Anlagen 6j, 6k und 6l und die Überleitungsdatei "erst" am 14.2.2025 ans Rechnungswesen übermittelt wurden und somit zum 6.2.2025 noch nicht vorlagen.
EH	1.32000.757003.0	Minderaufwendungen	4	401	TK Lfd.Transferz.an priv. Organisationen ohne Erwerbszweck	100.000,00	82.144,00	17.856,00	Beitrag Musikum geringer als ursprünglich angenommen
EH	1.32300.754003.7	Minderaufwendungen	4	401	TK Lfd. Transferzahlungen an sonst.Träger d.öffentl.Rechts	0,00	-14.593,60	14.593,60	Ausgleichsrate Landestheater geringer als ursprünglich angenommen
EH	1.32500.694000.1	Minderaufwendungen	4	401	Aufwendungen aus der Bewertung von Beteiligungen	56.700,00	0,00	56.700,00	Anmerkung WR 19.2.205: Eine Erläuterung ist per 19.2.2025 nicht möglich, da die ausgefüllten Anlagen 6j, 6k und 6l und die Überleitungsdatei "erst" am 14.2.2025 ans Rechnungswesen übermittelt wurden und somit zum 6.2.2025 noch nicht vorlagen.
EH	1.34000.689000.7	Minderaufwendungen	4	401	Dotierung von sonstigen Rückstellungen	20.000,00	0,00	20.000,00	Zuführung im Ansatz 34040
EH	1.34040.689000.3	Mehraufwendungen	4	401	Dotierung von sonstigen Rückstellungen	0,00	49.814,42	-49.814,42	Zuführung RST i.H. Anteil Land Salzburg am Gebarungsüberschuss Sbg. Museum
EH	1.38100.694000.4	Minderaufwendungen	4	401	Aufwendungen aus der Bewertung von Beteiligungen	16.700,00	4.300,46	12.399,54	Anmerkung WR 19.2.205: Eine Erläuterung ist per 19.2.2025 nicht möglich, da die ausgefüllten Anlagen 6j, 6k und 6l und die Überleitungsdatei "erst" am 14.2.2025 ans Rechnungswesen übermittelt wurden und somit zum 6.2.2025 noch nicht vorlagen.
EH	1.38107.680000.5	Minderaufwendungen	4	401	Planmäßige Abschreibung	125.000,00	69.880,63	55.119,37	AFA geringer als urspr. geplant
EH	1.41100.688000.7	Mehraufwendungen	4	401	Dotierung von Rückstellungen für ausstehende Rechnungen	2.500.000,00	2.831.220,00	-331.220,00	die Höhe der zum Jahresultimo ausstehenden Rechnungen waren höher als urspr. angenommen
EH	1.41300.751003.9	Mehraufwendungen	4	401	TK Laufende Transferz. an Länder, Landesfonds u. -kammern	200.000,00	233.167,18	-33.167,18	Restgebühren Behindertenhilfe 2023 höher als ursprünglich angenommen
EH	1.42900.710000.1	Minderaufwendungen	4	401	Öffentliche Abgaben, ohne Gebühren gemäß FAG	52.100,00	26.610,83	25.489,17	VSt aus GSBG geringer als urspr. angenommen
FH	1.42900.710000.1	Minderauszahlungen	4	401	Öffentliche Abgaben, ohne Gebühren gemäß FAG	52.100,00	26.610,83	25.489,17	VSt aus GSBG geringer als urspr. angenommen
EH	1.43900.688000.8	Mehraufwendungen	4	401	Dotierung von Rückstellungen für ausstehende Rechnungen	1.137.000,00	1.301.334,13	-164.334,13	die Höhe der zum Jahresultimo ausstehenden Rechnungen waren höher als urspr. angenommen
EH	1.43900.751003.4	Mehraufwendungen	4	401	TK Laufende Transferz. an Länder, Landesfonds u. -kammern	100.000,00	826.760,42	-726.760,42	Restgebühren Ki.+ Jugendhilfe für 2023 höher als ursprünglich angenommen
EH	1.59000.751003.4	Mehraufwendungen	4	401	TK Laufende Transferz. an Länder, Landesfonds u. -kammern	25.000,00	37.579,14	-12.579,14	Beitrag SAGES für 2024 höher als ursprünglich angenommen
EH	1.61200.683000.5	Mehraufwendungen	4	401	Verluste aus dem Abgang v. Sachanl. u. immat. Vermögensw.	0,00	234.315,25	-234.315,25	Verbuchung i.H. Anlagenabgang 2024

FH EH	Haushaltskonto	Abweichung	Abt.	Amt	Bezeichnung-Post	Gesamt VA	FH=Einz/Ausz EH=Aufw/Ertr	Abweichung VA RA in €	Erläuterungen: für den Inhalt sind die Mittelbewirtschafter verantwortlich
EH	1.61202.680000.4	Minderaufwendungen	4	401	Planmäßige Abschreibung	44.700,00	0,00	44.700,00	AFA geringer als urspr. geplant
EH	1.61217.680000.2	Minderaufwendungen	4	401	Planmäßige Abschreibung	11.300,00	0,00	11.300,00	AFA geringer als urspr. geplant
EH	1.61218.680000.0	Minderaufwendungen	4	401	Planmäßige Abschreibung	96.900,00	3.490,03	93.409,97	AFA geringer als urspr. geplant
EH	1.61228.680000.9	Minderaufwendungen	4	401	Planmäßige Abschreibung	15.700,00	0,00	15.700,00	AFA geringer als urspr. geplant
EH	1.61263.680000.6	Minderaufwendungen	4	401	Planmäßige Abschreibung	20.000,00	0,00	20.000,00	AFA geringer als urspr. geplant
EH	1.61269.680000.3	Minderaufwendungen	4	401	Planmäßige Abschreibung	59.300,00	0,00	59.300,00	AFA geringer als urspr. geplant
EH	1.61270.680000.1	Minderaufwendungen	4	401	Planmäßige Abschreibung	99.700,00	0,00	99.700,00	AFA geringer als urspr. geplant
EH	1.61276.680000.8	Minderaufwendungen	4	401	Planmäßige Abschreibung	22.200,00	0,00	22.200,00	AFA geringer als urspr. geplant
EH	1.61601.680000.7	Minderaufwendungen	4	401	Planmäßige Abschreibung	436.000,00	368.773,49	67.226,51	AFA geringer als urspr. geplant
EH	1.61601.683000.4	Mehraufwendungen	4	401	Verluste aus dem Abgang v. Sachanl. u. immat. Vermögensw.	0,00	15.534,37	-15.534,37	Verbuchung i.H. Anlagenabgang 2024
EH	1.64000.688000.1	Mehraufwendungen	4	401	Dotierung von Rückstellungen für ausstehende Rechnungen	13.000,00	40.796,16	-27.796,16	die Höhe der zum Jahresultimo ausstehenden Rechnungen waren höher als urspr. angenommen
EH	1.78200.794000.2	Mehraufwendungen	4	401	Zuweisung an zweckgebundene Haushaltsrücklagen	0,00	10.852,73	-10.852,73	RL Zuführung Transferleistung Konto 868
EH	1.81700.680000.3	Minderaufwendungen	4	401	Planmäßige Abschreibung	136.100,00	119.032,58	17.067,42	AFA geringer als urspr. geplant
EH	1.82100.680000.5	Minderaufwendungen	4	401	Planmäßige Abschreibung	1.058.600,00	885.542,05	173.057,95	AFA geringer als urspr. geplant
EH	1.83100.680000.4	Mehraufwendungen	4	401	Planmäßige Abschreibung	105.800,00	120.313,29	-14.513,29	AFA höher als urspr. geplant
EH	1.84000.680000.5	Minderaufwendungen	4	401	Planmäßige Abschreibung	167.100,00	133.295,20	33.804,80	AFA geringer als urspr. geplant
EH	1.84000.681000.4	Minderaufwendungen	4	401	REBUWE ausgeschiedener Anlagen	0,00	-5.240.954,10	5.240.954,10	Auflösung WB Baurechte
EH	1.84000.683000.2	Mehraufwendungen	4	401	Verluste aus dem Abgang v. Sachanl. u. immat. Vermögensw.	0,00	55.755,35	-55.755,35	Verbuchung i.H. Anlagenabgang 2024
EH	1.84000.710003.3	Minderaufwendungen	4	401	TK Öffentliche Abgaben (Ausgaben), ohne Gebühren gemäß FAG	0,00	-116.640,41	116.640,41	Höhe der Aufwendungen war geringer als ursprünglich geplant
EH	1.85100.650000.8	Minderaufwendungen	4	401	Zinsen für Finanzschulden in Euro	75.300,00	60.534,33	14.765,67	Nachdem das Zinsniveau gefallen ist, sind die Ausgaben für Zinsen niedriger als angenommen.
EH	1.85100.683000.9	Mehraufwendungen	4	401	Verluste aus dem Abgang v. Sachanl. u. immat. Vermögensw.	0,00	11.692,93	-11.692,93	Verbuchung i.H. Anlagenabgang 2024
EH	1.85100.794000.5	Minderaufwendungen	4	401	Zuweisung an zweckgebundene Haushaltsrücklagen	4.679.200,00	3.432,79	4.675.767,21	BV wurden durch KIG Mittel finanziert, daher RL Behebung geringer als urspr. geplant
EH	1.85200.680000.0	Minderaufwendungen	4	401	Planmäßige Abschreibung	631.200,00	550.008,07	81.191,93	AFA geringer als urspr.. geplant
FH	1.85300.341000.9	Mehrauszahlungen	4	401	Investitionsdarlehen von Ländern, Landesfonds u.-kammern	215.800,00	244.601,59	-28.801,59	Einzelne Beträge aus dem FJ 2023 wurden erst im FJ 2024 abgebucht
EH	1.85300.688000.0	Mehraufwendungen	4	401	Dotierung von Rückstellungen für ausstehende Rechnungen	10.000,00	20.000,00	-10.000,00	die Höhe der zum Jahresultimo ausstehenden Rechnungen waren höher als urspr. angenommen
EH	1.85900.710200.5	Mehraufwendungen	4	401	Öffentliche Abgaben, ohne Gebühren gemäß FAG	91.600,00	117.637,32	-26.037,32	Mehr VSt aus GSBG als urspr. geplant
FH	1.85900.710200.5	Mehrauszahlungen	4	401	Öffentliche Abgaben, ohne Gebühren gemäß FAG	91.600,00	117.637,32	-26.037,32	Mehr VSt aus GSBG als urspr. geplant
FH	1.85910.341000.5	Mehrauszahlungen	4	401	Investitionsdarlehen von Ländern, Landesfonds u.-kammern	134.600,00	169.812,01	-35.212,01	Einzelne Beträge aus dem FJ 2023 wurden erst im FJ 2024 abgebucht
EH	1.85910.710200.4	Mehraufwendungen	4	401	Öffentliche Abgaben, ohne Gebühren gemäß FAG	122.200,00	147.973,77	-25.773,77	Mehr VSt aus GSBG als urspr. geplant
FH	1.85910.710200.4	Mehrauszahlungen	4	401	Öffentliche Abgaben, ohne Gebühren gemäß FAG	122.200,00	147.973,77	-25.773,77	Mehr VSt aus GSBG als urspr. geplant
EH	1.85920.710200.3	Mehraufwendungen	4	401	Öffentliche Abgaben, ohne Gebühren gemäß FAG	150.900,00	180.620,31	-29.720,31	Mehr VSt aus GSBG als urspr. geplant
FH	1.85920.710200.3	Mehrauszahlungen	4	401	Öffentliche Abgaben, ohne Gebühren gemäß FAG	150.900,00	180.620,31	-29.720,31	Mehr VSt aus GSBG als urspr. geplant
EH	1.85930.680000.2	Minderaufwendungen	4	401	Planmäßige Abschreibung	115.400,00	97.579,32	17.820,68	AFA geringer als urspr. geplant
EH	1.85930.710200.2	Mehraufwendungen	4	401	Öffentliche Abgaben, ohne Gebühren gemäß FAG	100.300,00	113.647,13	-13.347,13	Mehr VSt aus GSBG als urspr. geplant
FH	1.85930.710200.2	Mehrauszahlungen	4	401	Öffentliche Abgaben, ohne Gebühren gemäß FAG	100.300,00	113.647,13	-13.347,13	Mehr VSt aus GSBG als urspr. geplant
EH	1.85970.680000.8	Mehraufwendungen	4	401	Planmäßige Abschreibung	0,00	86.263,76	-86.263,76	AFA höher als urspr. geplant
EH	1.85970.710200.8	Mehraufwendungen	4	401	Öffentliche Abgaben, ohne Gebühren gemäß FAG	0,00	141.556,97	-141.556,97	SWH Lehen GSBG Beihilfe wurde im FJ 2024 nicht präliminiert
FH	1.85970.710200.8	Mehrauszahlungen	4	401	Öffentliche Abgaben, ohne Gebühren gemäß FAG	0,00	141.556,97	-141.556,97	Mehr VSt aus GSBG als urspr. geplant
EH	1.85990.689000.7	Mehraufwendungen	4	401	Dotierung von sonstigen Rückstellungen	0,00	250.000,00	-250.000,00	Dot. RST Rückabwicklung SWH höher als ursprünglich geplant
EH	1.85990.710000.0	Minderaufwendungen	4	401	Öffentliche Abgaben, ohne Gebühren gemäß FAG	854.200,00	458.187,65	396.012,35	VSt aus GSBG geringer als urspr. angenommen
FH	1.85990.710000.0	Minderauszahlungen	4	401	Öffentliche Abgaben, ohne Gebühren gemäß FAG	854.200,00	458.187,65	396.012,35	VSt aus GSBG geringer als urspr. angenommen

FH EH	Haushaltskonto	Abweichung	Abt.	Amt	Bezeichnung-Post	Gesamt VA	FH=Einz/Ausz EH=Aufw/Ertr	Abweichung VA RA in €	Erläuterungen: für den Inhalt sind die Mittelbewirtschafter verantwortlich
EH	1.85991.680000.4	Minderaufwendungen	4	401	Planmäßige Abschreibung	40.500,00	0,00	40.500,00	AFA geringer als urspr. geplant
EH	1.87001.680000.0	Mehraufwendungen	4	401	Planmäßige Abschreibung	40.900,00	53.300,51	-12.400,51	AFA höher als urspr. geplant
EH	1.87800.689000.6	Mehraufwendungen	4	401	Dotierung von sonstigen Rückstellungen	0,00	541.875,34	-541.875,34	Dot. RST Schaden PCB höher als ursprünglich geplant
EH	1.87800.781003.7	Mehraufwendungen	4	401	TK Transfers an Beteiligungen der Gemeinde/des Gemeindeverba	500.000,00	1.796.060,93	-1.296.060,93	Diff. aus Abrechnung TSG 2023 Storno (1.807 TEUR), Abrechnung TSG 2024 (11 TEUR)
EH	1.88800.680000.4	Minderaufwendungen	4	401	Planmäßige Abschreibung	41.400,00	26.395,13	15.004,87	AFA geringer als urspr. geplant
EH	1.88800.683000.1	Mehraufwendungen	4	401	Verluste aus dem Abgang v. Sachanl. u. immat. Vermögensw.	0,00	35.206,65	-35.206,65	Verbuchung i.H. Anlagenabgang 2024
EH	1.88800.690000.2	Minderaufwendungen	4	401	Abschreibung von Forderungen (Schadensfälle)	15.400,00	3.330,01	12.069,99	Es wurden weniger Forderungen als urspr. angenommen zur WB angemeldet
EH	1.90000.640100.4	Minderaufwendungen	4	401	Rechts- und Beratungsaufwand	55.000,00	10.689,98	44.310,02	weniger Konsultationen der steuerrechtl. Vertretung als urspr. angenommen
FH	1.90000.640100.4	Minderauszahlungen	4	401	Rechts- und Beratungsaufwand	55.000,00	10.689,98	44.310,02	weniger Konsultationen der steuerrechtl. Vertretung als urspr. angenommen
EH	1.91200.795000.4	Mehraufwendungen	4	401	Zuweisung an allgemeine Haushaltsrücklagen	0,00	2.092.459,59	-2.092.459,59	RL Zuführung Aufstockung BMRI ZMR auf 3 Mio. gem. RL AB 2024
EH	1.91300.657000.9	Mehraufwendungen	4	401	Disagien	1.000,00	28.594,67	-27.594,67	Auflösung ARA Aufteilung Agien auf Laufzeit
EH	1.91400.689000.9	Minderaufwendungen	4	401	Dotierung von sonstigen Rückstellungen	255.300,00	0,00	255.300,00	keine Dot. RSt Messezentrum
EH	1.91400.694000.2	Minderaufwendungen	4	401	Aufwendungen aus der Bewertung von Beteiligungen	6.703.500,00	4.148.453,88	2.555.046,12	Abwertung der Beteiligungen (Stadt Sbg. Bet.GmbH, SIG Sbg Ticket) geringer als geplant
EH	1.91400.781603.7	Minderaufwendungen	4	401	TK Transfers an Beteiligungen d Gemeinde/des Gemeindeverband	1.000.000,00	-5.745.812,60	6.745.812,60	Abrechnung SIG geringer als ursprünglich geplant
EH	1.92000.695000.8	Mehraufwendungen	4	401	Aufwendungen aus Wertberichtigungen auf Forderungen	0,00	96.406,62	-96.406,62	Zuweisung Pauschal WB Abgaben
EH	5.85991.786000.3	Mehraufwendungen	4	401	Kapitaltrans. an Beteil. einer/s Gde./-verb.	0,00	300.178,84	-300.178,84	UB aus Klasse 0, Stadt ist nicht wirtschaftlicher Eigentümer der Immobilie
EH	2.01000.817000.0	Mehrerträge	4	401	Erträge aus der Auflösung von sonstigen Rückstellungen	2.400.700,00	3.961.432,84	1.560.732,84	Abweichung u.a. aufgrund von mehr Pensionsantritten, zeitlicher Verschiebung von Auszahlungen, Anpassung von Berechnungsparametern zwischen VA und RA
EH	2.01100.815000.0	Mehrerträge	4	401	Erträge aus der Auflösung von RST f. ausstehende Rechnungen	0,00	10.063,45	10.063,45	Auflösung RST Rechts-und Ber.aufwand MD02 höher als ursprünglich geplant
EH	2.01800.815000.5	Mehrerträge	4	401	Erträge aus der Auflösung von RST f. ausstehende Rechnungen	0,00	60.879,98	60.879,98	Auflösung/Verbrauch RST KFA höher als ursprünglich geplant
EH	2.01800.894000.9	Mindererträge	4	401	Entnahmen von zweckgebundenen Haushaltsrücklagen	91.000,00	0,00	-91.000,00	Erläuterung siehe Konto 794
EH	2.06000.817000.5	Mindererträge	4	401	Erträge aus der Auflösung von sonstigen Rückstellungen	70.000,00	18.626,41	-51.373,59	Auflösung/Verbrauch RST Verdoppelungsabkommen geringer als ursprünglich geplant
EH	2.08000.817000.3	Mindererträge	4	401	Erträge aus der Auflösung von sonstigen Rückstellungen	84.489.400,00	0,00	-84.489.400,00	Erläuterung siehe Konto 761
EH	2.16200.813000.3	Mehrerträge	4	401	Erträge aus der Auflösung von Investitionszuschüssen (Kapita	289.800,00	412.757,80	122.957,80	Auflösung Investitionszuschüsse höher als geplant
EH	2.21100.894000.0	Mehrerträge	4	401	Entnahmen von zweckgebundenen Haushaltsrücklagen	0,00	72.000,00	72.000,00	RL Auflösung nicht verbrauchte Mittel 100 Schulen 1000 Chancen
EH	2.22000.815000.7	Mehrerträge	4	401	Erträge aus der Auflösung von RST f. ausstehende Rechnungen	2.100.000,00	2.504.000,00	404.000,00	Auflösung/Verbrauch höher als urspr. angenommen
EH	2.26200.813000.1	Mehrerträge	4	401	Erträge aus der Auflösung von Investitionszuschüssen (Kapita	0,00	11.463,43	11.463,43	Auflösung Investitionszuschüsse höher als geplant
EH	2.32210.813000.2	Mehrerträge	4	401	Erträge aus der Auflösung von Investitionszuschüssen (Kapita	0,00	1.143.041,25	1.143.041,25	Auflösung Investitionszuschüsse höher als urspr. geplant
EH	2.32500.818000.1	Mehrerträge	4	401	Erträge a.d. Bewertung von Bet. u. akt. Finanzinstrumenten	0,00	12.368,60	12.368,60	Erhöhung Beteiligungsansatz OFS
EH	2.34000.813000.5	Mindererträge	4	401	Erträge aus der Auflösung von Investitionszuschüssen (Kapita	83.300,00	0,00	-83.300,00	Auflösung Investitionszuschüsse geringer als urspr. geplant
EH	2.34000.817000.1	Mindererträge	4	401	Erträge aus der Auflösung von sonstigen Rückstellungen	20.000,00	0,00	-20.000,00	Anstatt einer Auflösung kam eine Zuführung zu tragen
EH	2.34040.817000.7	Mehrerträge	4	401	Erträge aus der Auflösung von sonstigen Rückstellungen	8.600,00	67.892,47	59.292,47	RST für die Refundierung des Landesanteils war höher als angenommen
EH	2.36300.818000.2	Mehrerträge	4	401	Erträge a.d. Bewertung von Bet. u. akt. Finanzinstrumenten	20.300,00	166.601,13	146.301,13	ÜPL Erträge aus Aufwertung SAF
EH	2.38100.823000.7	Mindererträge	4	401	sonstige Zinserträge	75.000,00	0,00	-75.000,00	Veranlagung wurde 2023 getilgt damit konnten keine Zinserträge erwirtschaftet werden
FH	2.38100.823000.7	Mindereinzahlungen	4	401	sonstige Zinserträge	75.000,00	0,00	-75.000,00	Veranlagung wurde 2023 getilgt damit konnten keine Zinserträge erwirtschaftet werden
EH	2.38107.813000.4	Mehrerträge	4	401	Erträge aus der Auflösung von Investitionszuschüssen (Kapita	0,00	34.587,51	34.587,51	Auflösung Investitionszuschüsse höher als urspr. geplant
EH	2.40020.817000.1	Mindererträge	4	401	Erträge aus der Auflösung von sonstigen Rückstellungen	20.000,00	10.000,00	-10.000,00	Auflösung geringer als ursprünglich angenommen

FH EH	Haushaltskonto	Abweichung	Abt.	Amt	Bezeichnung-Post	Gesamt VA	FH=Einz/Ausz EH=Aufw/Ertr	Abweichung VA RA in €	Erläuterungen: für den Inhalt sind die Mittelbewirtschafter verantwortlich
EH	2.41100.828003.1	Mindererträge	4	401	TK Rückersätze von Ausgaben	200.000,00	-3.172.679,76	-3.372.679,76	Diff. Restgebühren Sozialhilfe + Mindestsicherung 2022 zu 2023 höher als ursprünglich angenommen
EH	2.42900.860000.8	Mindererträge	4	401	Transfers von Bund, Bundesfonds und Bundeskammern	40.000,00	22.235,45	-17.764,55	Refundierung GSBG Beihilfe niedriger als urspr. geplant
FH	2.42900.860000.8	Mindereinzahlungen	4	401	Transfers von Bund, Bundesfonds und Bundeskammern	40.000,00	22.235,45	-17.764,55	Refundierung GSBG Beihilfe niedriger als urspr. geplant
EH	2.52000.894000.4	Mehrerträge	4	401	Entnahmen von zweckgebundenen Haushaltsrücklagen	0,00	10.365,60	10.365,60	RL Auflösung ÜPL Bedeckung Ersatzpflanzungen
EH	2.61200.813000.7	Mehrerträge	4	401	Erträge aus der Auflösung von Investitionszuschüssen (Kapita	126.300,00	477.988,56	351.688,56	Auflösung Investitionszuschüsse höher als urspr. geplant
EH	2.61601.813000.6	Mehrerträge	4	401	Erträge aus der Auflösung von Investitionszuschüssen (Kapita	13.600,00	106.487,55	92.887,55	Auflösung Investitionszuschüsse höher als urspr. geplant
EH	2.64000.813000.8	Mehrerträge	4	401	Erträge aus der Auflösung von Investitionszuschüssen (Kapita	171.100,00	281.283,38	110.183,38	Auflösung Investitionszuschüsse höher als urspr. geplant
EH	2.64000.815000.6	Mehrerträge	4	401	Erträge aus der Auflösung von RST f. ausstehende Rechnungen	13.000,00	41.717,70	28.717,70	Auflösung RST höher als ursprünglich angenommen
EH	2.78200.868000.2	Mehrerträge	4	401	Transfers von privaten Haushalten	0,00	10.852,73	10.852,73	haushaltswirksame Vereinnahmung von Spenden aus Vorperioden Betrag wird einer Rücklage zugeführt
FH	2.78200.868000.2	Mehreinzahlungen	4	401	Transfers von privaten Haushalten	0,00	10.852,73	10.852,73	haushaltswirksame Vereinnahmung von Spenden aus Vorperioden Betrag wird einer Rücklage zugeführt
EH	2.81500.813000.6	Mehrerträge	4	401	Erträge aus der Auflösung von Investitionszuschüssen (Kapita	3.900,00	70.020,36	66.120,36	Auflösung Investitionszuschüsse höher als urspr. geplant
EH	2.84000.813000.4	Mehrerträge	4	401	Erträge aus der Auflösung von Investitionszuschüssen (Kapita	43.100,00	87.260,11	44.160,11	Auflösung Investitionszuschüsse höher als urspr. geplant
EH	2.84000.894000.6	Mehrerträge	4	401	Entnahmen von zweckgebundenen Haushaltsrücklagen	0,00	7.500.000,00	7.500.000,00	RL Auflösung RL Baulandsicherung da im FH 2024 entsprechende Präliminate vorhanden sind
EH	2.84900.810003.2	Mindererträge	4	401	TK Erträge aus Leistungen	0,00	-13.485,94	-13.485,94	Ertrag geringer als ursprünglich angenommen
EH	2.85300.813000.7	Mehrerträge	4	401	Erträge aus der Auflösung von Investitionszuschüssen (Kapita	55.200,00	69.771,85	14.571,85	Auflösung Investitionszuschüsse höher als urspr. geplant
EH	2.85300.815000.5	Mehrerträge	4	401	Erträge aus der Auflösung von RST f. ausstehende Rechnungen	10.000,00	20.000,00	10.000,00	Auflösung RST höher als ursprünglich angenommen
EH	2.85900.860000.6	Mehrerträge	4	401	Transfers von Bund, Bundesfonds und Bundeskammern	56.000,00	105.346,07	49.346,07	Refundierung GSBG Beihilfe höher als urspr. geplant
FH	2.85900.860000.6	Mehreinzahlungen	4	401	Transfers von Bund, Bundesfonds und Bundeskammern	56.000,00	105.346,07	49.346,07	Refundierung GSBG Beihilfe höher als urspr. geplant
EH	2.85910.860000.5	Mehrerträge	4	401	Transfers von Bund, Bundesfonds und Bundeskammern	90.000,00	131.580,46	41.580,46	Refundierung GSBG Beihilfe höher als urspr. geplant
FH	2.85910.860000.5	Mehreinzahlungen	4	401	Transfers von Bund, Bundesfonds und Bundeskammern	90.000,00	131.580,46	41.580,46	Refundierung GSBG Beihilfe höher als urspr. geplant
EH	2.85920.860100.2	Mehrerträge	4	401	Transfers von Bund, Bundesfonds und Bundeskammern	100.000,00	166.933,83	66.933,83	Refundierung GSBG Beihilfe höher als urspr. geplant
FH	2.85920.860100.2	Mehreinzahlungen	4	401	Transfers von Bund, Bundesfonds und Bundeskammern	100.000,00	166.933,83	66.933,83	Refundierung GSBG Beihilfe höher als urspr. geplant
EH	2.85920.861000.3	Mindererträge	4	401	Transfers von Ländern, Landesfonds und Landeskammern	42.500,00	0,00	-42.500,00	Annuitätenzuschuss Auflösung im EH gg Konto 346
EH	2.85930.860100.1	Mehrerträge	4	401	Transfers von Bund, Bundesfonds und Bundeskammern	70.000,00	97.831,34	27.831,34	Refundierung GSBG Beihilfe höher als urspr. geplant
FH	2.85930.860100.1	Mehreinzahlungen	4	401	Transfers von Bund, Bundesfonds und Bundeskammern	70.000,00	97.831,34	27.831,34	Refundierung GSBG Beihilfe höher als urspr. geplant
EH	2.85940.860100.0	Mehrerträge	4	401	Transfers von Bund, Bundesfonds und Bundeskammern	96.000,00	128.346,25	32.346,25	Refundierung GSBG Beihilfe höher als urspr. geplant
FH	2.85940.860100.0	Mehreinzahlungen	4	401	Transfers von Bund, Bundesfonds und Bundeskammern	96.000,00	128.346,25	32.346,25	Refundierung GSBG Beihilfe höher als urspr. geplant
EH	2.85970.813000.7	Mehrerträge	4	401	Erträge aus der Auflösung von Investitionszuschüssen (Kapita	0,00	14.761,04	14.761,04	Auflösung Investitionszuschüsse höher als urspr. geplant
EH	2.85970.860100.7	Mehrerträge	4	401	Transfers von Bund, Bundesfonds und Bundeskammern	0,00	135.921,50	135.921,50	SWH Lehen GSBG Beihilfe wurde im FJ 2024 nicht präliminiert
FH	2.85970.860100.7	Mehreinzahlungen	4	401	Transfers von Bund, Bundesfonds und Bundeskammern	0,00	135.921,50	135.921,50	SWH Lehen GSBG Beihilfe wurde im FJ 2024 nicht präliminiert
EH	2.85980.860000.8	Mindererträge	4	401	Transfers von Bund, Bundesfonds und Bundeskammern	11.000,00	0,00	-11.000,00	im SWH Bolaring wurde im FJ 2023 keine GSBG Beihilfe in Anspruch genommen
FH	2.85980.860000.8	Mindereinzahlungen	4	401	Transfers von Bund, Bundesfonds und Bundeskammern	11.000,00	0,00	-11.000,00	im SWH Bolaring wurde im FJ 2023 keine GSBG Beihilfe in Anspruch genommen

FH EH	Haushaltskonto	Abweichung	Abt.	Amt	Bezeichnung-Post	Gesamt VA	FH=Einz/Ausz EH=Aufw/Ertr	Abweichung VA RA in €	Erläuterungen: für den Inhalt sind die Mittelbewirtschafter verantwortlich
EH	2.85990.817000.1	Mehrerträge	4	401	Erträge aus der Auflösung von sonstigen Rückstellungen	0,00	150.000,00	150.000,00	Auflösung RST (Keine Vorschläge) Kosten SWH höher als ursprünglich angenommen
EH	2.85990.860000.7	Mindererträge	4	401	Transfers von Bund, Bundesfonds und Bundeskammern	640.000,00	450.620,56	-189.379,44	Refundierung GSBG Beihilfe geringer als urspr. geplant
FH	2.85990.860000.7	Mindereinzahlungen	4	401	Transfers von Bund, Bundesfonds und Bundeskammern	640.000,00	450.620,56	-189.379,44	Refundierung GSBG Beihilfe geringer als urspr. geplant
EH	2.85991.813000.3	Mehrerträge	4	401	Erträge aus der Auflösung von Investitionszuschüssen (Kapita	49.000,00	219.444,55	170.444,55	Auflösung Investitionszuschüsse höher als urspr. geplant
EH	2.87001.813000.9	Mehrerträge	4	401	Erträge aus der Auflösung von Investitionszuschüssen (Kapita	6.000,00	36.548,52	30.548,52	Auflösung Investitionszuschüsse höher als urspr. geplant
EH	2.87510.817000.5	Mindererträge	4	401	Erträge aus der Auflösung von sonstigen Rückstellungen	12.000.000,00	0,00	-12.000.000,00	Auflösung RST Gebrauchsgebühr Sbg AG/SLV erfolgte im 879
EH	2.87510.894000.1	Mehrerträge	4	401	Entnahmen von zweckgebundenen Haushaltsrücklagen	0,00	2.862.968,51	2.862.968,51	RL Auflösung Bedeckung Transfer an SLV GmbH
EH	2.87900.817000.8	Mehrerträge	4	401	Erträge aus der Auflösung von sonstigen Rückstellungen	0,00	12.000.000,00	12.000.000,00	Budgetierung RST RZ Gebrauchsgebühr Sbg AG/SLV erfolgte im 8751
EH	2.90000.829100.6	Mehrerträge	4	401	Sonstige Erträge	100,00	133.643,15	133.543,15	ÜPLE aus UST Jahreserklärungen 2022 und 2023
FH	2.90000.829100.6	Mehreinzahlungen	4	401	Sonstige Erträge	100,00	78.129,13	78.029,13	ÜPLE aus UST Jahreserklärungen 2022 und 2023
EH	2.91200.894000.3	Mehrerträge	4	401	Entnahmen von zweckgebundenen Haushaltsrücklagen	0,00	3.375.466,06	3.375.466,06	Auflösung PH Ausgleichsrücklage (bis auf € 250.000,00 für Bedeckung vorgezogen Lieferung Auto BF)
EH	2.91400.813000.7	Mindererträge	4	401	Erträge aus der Auflösung von Investitionszuschüssen (Kapita	12.811.800,00	9.239.134,31	-3.572.665,69	Auflösung Investitionszuschüsse geringer als urspr. geplant
EH	2.91400.817000.3	Mehrerträge	4	401	Erträge aus der Auflösung von sonstigen Rückstellungen	0,00	14.833.018,39	14.833.018,39	Auflösung Haftungs RST Messe, aufgrund des positiven forcasts
EH	2.91400.818000.2	Mehrerträge	4	401	Erträge a.d. Bewertung von Bet. u. akt. Finanzinstrumenten	186.900,00	346.587,56	159.687,56	Aufwertung Untersbergbahn Ges.m.b.H.
EH	2.95000.828000.4	Mehrerträge	4	401	Rückersätze von Aufwendungen	0,00	11.153,96	11.153,96	ÜPLE aus Vergleichszahlungen Zinsdifferenzen durch negativen EURIBOR
FH	2.95000.828000.4	Mehreinzahlungen	4	401	Rückersätze von Aufwendungen	0,00	11.153,96	11.153,96	ÜPLE aus Vergleichzahlungen Zinsdifferenzen durch negativen EURIBOR
EH	6.85900.894000.2	Mindererträge	4	401	Entnahmen von zweckgebundenen Haushaltsrücklagen	65.000,00	39.750,13	-25.249,87	RL Behebung Investitionen SWH
EH	6.85910.894000.1	Mehrerträge	4	401	Entnahmen von zweckgebundenen Haushaltsrücklagen	65.000,00	99.162,70	34.162,70	RL Behebung Investitionen SWH
EH	6.85920.894000.0	Mehrerträge	4	401	Entnahmen von zweckgebundenen Haushaltsrücklagen	65.000,00	86.421,69	21.421,69	RL Behebung Investitionen SWH
EH	6.85930.894000.9	Mindererträge	4	401	Entnahmen von zweckgebundenen Haushaltsrücklagen	204.200,00	63.612,87	-140.587,13	RL Behebung Investitionen SWH
EH	6.85940.894000.8	Mehrerträge	4	401	Entnahmen von zweckgebundenen Haushaltsrücklagen	65.000,00	91.902,51	26.902,51	RL Behebung Investitionen SWH
EH	6.85970.894000.5	Mehrerträge	4	401	Entnahmen von zweckgebundenen Haushaltsrücklagen	0,00	307.848,75	307.848,75	RL Behebung Investitionen SWH
EH	6.85990.894000.3	Mindererträge	4	401	Entnahmen von zweckgebundenen Haushaltsrücklagen	65.000,00	13.209,07	-51.790,93	RL Behebung Investitionen SWH
EH	6.85991.894000.1	Mindererträge	4	401	Entnahmen von zweckgebundenen Haushaltsrücklagen	300.300,00	131.252,18	-169.047,82	RL Behebung Investitionen SWH
EH	6.87500.894000.8	Mindererträge	4	401	Entnahmen von zweckgebundenen Haushaltsrücklagen	4.779.100,00	1.173.981,70	-3.605.118,30	RL Behebung i.H. Abgangs S-Link
EH	1.90000.650100.1	Minderaufwendungen	4	402	Zinsen für Finanzschulden in Euro	18.100,00	292,39	17.807,61	Positivere Entwicklung der Liquidität(sdellen) als geplant.
FH	1.90000.650100.1	Minderauszahlungen	4	402	Zinsen für Finanzschulden in Euro	18.100,00	292,39	17.807,61	Positivere Entwicklung der Liquidität(sdellen) als geplant.
EH	1.91000.710000.0	Mehraufwendungen	4	402	Öffentliche Abgaben, ohne Gebühren gemäß FAG	974.000,00	1.647.074,63	-673.074,63	Höhere KESt aufgrund höherer Zinserträge.
FH	1.91000.710000.0	Mehrauszahlungen	4	402	Öffentliche Abgaben, ohne Gebühren gemäß FAG	974.000,00	1.417.822,85	-443.822,85	Höhere KESt aufgrund höherer Zinserträge.
EH	2.34040.807000.9	Mindererträge	4	402	Veräußerungen von aktiven Finanzinstrumenten	185.000,00	0,00	-185.000,00	kein Verkauf von aktiven Finanzinstrumenten
FH	2.34040.807000.9	Mindereinzahlungen	4	402	Veräußerungen von aktiven Finanzinstrumenten	185.000,00	0,00	-185.000,00	kein Verkauf von aktiven Finanzinstrumenten
EH	2.90000.816000.3	Mindererträge	4	402	Kostenbeiträge (Kostenersätze) für sonstige Leistungen	115.000,00	89.203,50	-25.796,50	Anderweitiges Aufkommen Anzahl bzw. Höhe der Mahnforderungen.
FH	2.90000.816000.3	Mindereinzahlungen	4	402	Kostenbeiträge (Kostenersätze) für sonstige Leistungen	115.000,00	89.203,50	-25.796,50	Anderweitiges Aufkommen Anzahl bzw. Höhe der Mahnforderungen.
EH	2.91000.823000.3	Mehrerträge	4	402	sonstige Zinserträge	4.009.600,00	6.827.277,30	2.817.677,30	Positivere Entwicklung der Liquidität(sdellen) als geplant.
FH	2.91000.823000.3	Mehreinzahlungen	4	402	sonstige Zinserträge	4.009.600,00	5.910.270,19	1.900.670,19	Positivere Entwicklung der Liquidität(sdellen) als geplant.
EH	2.91000.828000.8	Mehrerträge	4	402	Rückersätze von Aufwendungen	0,00	30.213,00	30.213,00	Guthaben an KESt aufgrund von nicht automatisch gegenrechenbaren Kursdifferenzen (Verlustausgleich).

FH EH	Haushaltskonto	Abweichung	Abt.	Amt	Bezeichnung-Post	Gesamt VA	FH=Einz/Ausz EH=Aufw/Ertr	Abweichung VA RA in €	Erläuterungen: für den Inhalt sind die Mittelbewirtschafter verantwortlich
FH	2.91000.828000.8	Mehreinzahlungen	4	402	Rückersätze von Aufwendungen	0,00	30.213,00	30.213,00	Guthaben an KESt aufgrund von nicht automatisch gegenrechenbaren Kursdifferenzen (Verlustausgleich).
EH	1.85200.757900.9	Mehraufwendungen	4	403	Lfd.Transf.an priv. Organ. o. Erwerbszweck (G.bremse)	0,00	2.585.620,00	-2.585.620,00	Gegenverrechnung Gebührenbremse
FH	1.85200.757900.9	Mehrauszahlungen	4	403	Lfd.Transf.an priv. Organ. o. Erwerbszweck (G.bremse)	0,00	2.585.620,00	-2.585.620,00	Gegenverrechnung Gebührenbremse
FH	5.90010.042000.5	Minderauszahlungen	4	403	Amts-, Betriebs- und Geschäftsausstattung	10.000,00	0,00	10.000,00	Minderausgaben durch Deckungsklasse
EH	2.84000.811100.4	Mehrerträge	4	403	Miete- und Pachtertrag	109.000,00	129.852,15	20.852,15	neue Pachtverträge, Indexsteigerung
FH	2.84000.811100.4	Mehreinzahlungen	4	403	Miete- und Pachtertrag	109.000,00	129.816,82	20.816,82	neue Pachtverträge, Indexsteigerung
EH	2.84000.852000.6	Mehrerträge	4	403	Gebühren f.d. Benützung von Gemeindeeinricht. u. -anlagen	1.180.000,00	1.313.005,95	133.005,95	Indexsteigerung, neue Verträge aufgrund zivilrechtlicher Genehmigungen
EH	2.84100.811000.4	Mehrerträge	4	403	Miete- und Pachtertrag	1.300.000,00	1.481.868,38	181.868,38	neue Pachtverträge, Indexsteigerung
FH	2.84100.811000.4	Mehreinzahlungen	4	403	Miete- und Pachtertrag	1.300.000,00	1.459.868,08	159.868,08	neue Pachtverträge, Indexsteigerung
EH	2.85200.852000.1	Mindererträge	4	403	Gebühren f.d. Benützung von Gemeindeeinricht. u. -anlagen	16.800.000,00	14.881.064,69	-1.918.935,31	Gebührenbremse seitens des Bundes, die sich im 4. Quartal gebührenmindernd auswirkte
FH	2.85200.852000.1	Mindereinzahlungen	4	403	Gebühren f.d. Benützung von Gemeindeeinricht. u. -anlagen	16.800.000,00	14.875.136,88	-1.924.863,12	Gebührenbremse seitens des Bundes, die sich im 4. Quartal gebührenmindernd auswirkte
EH	2.85200.852900.2	Mehrerträge	4	403	Geb. f.d. Benütz. v. Gemeindeeinr.- u. Anl. (G.bremse)	0,00	2.356.146,34	2.356.146,34	Gegenverrechnung Gebührenbremse
FH	2.85200.852900.2	Mehreinzahlungen	4	403	Geb. f.d. Benütz. v. Gemeindeeinr.- u. Anl. (G.bremse)	0,00	2.356.146,34	2.356.146,34	Gegenverrechnung Gebührenbremse
EH	2.85200.861900.1	Mehrerträge	4	403	Lfd. Transf. v. Ländern, Landesf. u.-kammern (G.bremse)	0,00	2.585.620,00	2.585.620,00	Gebührenbremse seitens des Bundes-Einnahme
FH	2.85200.861900.1	Mehreinzahlungen	4	403	Lfd. Transf. v. Ländern, Landesf. u.-kammern (G.bremse)	0,00	2.585.620,00	2.585.620,00	Gebührenbremse seitens des Bundes-Einnahme
EH	2.92000.834100.7	Mehrerträge	4	403	Fremdenverkehrsabgaben/Bes. Nächtigungsabg./Zuschlagsabg.	3.000,00	44.741,45	41.741,45	seit 2023 wird keine Zuschlagsabgabe mehr verrechnet, es handelt sich nur um Nachverrechnungen aus Vorjahren
FH	2.92000.834100.7	Mehreinzahlungen	4	403	Fremdenverkehrsabgaben/Bes. Nächtigungsabg./Zuschlagsabg.	3.000,00	62.558,32	59.558,32	seit 2023 wird keine Zuschlagsabgabe mehr verrechnet, es handelt sich nur um Nachverrechnungen aus Vorjahren
EH	2.92000.837000.6	Mehrerträge	4	403	Lustbarkeitsabg. (Vergnügungsst.) o.Zweckw. d. Ertrages	200.000,00	388.836,89	188.836,89	Mehreinnahmen aufgrund nicht vorhersehbarer durchgeführten Großveranstaltungen
FH	2.92000.837000.6	Mehreinzahlungen	4	403	Lustbarkeitsabg. (Vergnügungsst.) o.Zweckw. d. Ertrages	200.000,00	391.402,29	191.402,29	Mehreinnahmen aufgrund nicht vorhersehbarer durchgeführten Großveranstaltungen
EH	2.92000.841000.0	Mehrerträge	4	403	Abgaben für den Gebrauch von öffentlichen Grund in den Gemei	25.343.900,00	28.995.896,94	3.651.996,94	VA-Daten werden durch die Sbg. AG übermittelt. Das Soll ergibt sich aus den lfd. monatlichen Vorauszahlungen für 2024 und der Nachzahlung für 2023 lt. Abgabenerklärung vom 30.4.2024
FH	2.92000.841000.0	Mehreinzahlungen	4	403	Abgaben für den Gebrauch von öffentlichen Grund in den Gemei	25.343.900,00	28.995.896,94	3.651.996,94	VA-Daten werden durch die Sbg. AG übermittelt. Das Soll ergibt sich aus den lfd. monatlichen Vorauszahlungen für 2024 und der Nachzahlung für 2023 lt. Abgabenerklärung vom 30.4.2024
EH	2.92000.842000.9	Mehrerträge	4	403	Zweitwohnsitzabgaben	200.000,00	262.668,50	62.668,50	Erstmalige Vorschreibung (Ersatz für Zuschlagsabgabe), die Höhe der Einnahmen war nicht genau vorhersehbar
FH	2.92000.842000.9	Mehreinzahlungen	4	403	Zweitwohnsitzabgaben	200.000,00	263.723,02	63.723,02	Erstmalige Vorschreibung (Ersatz für Zuschlagsabgabe), die Höhe der Einnahmen war nicht genau vorhersehbar
EH	2.92000.843000.8	Mehrerträge	4	403	Ausschließliche Landes(Gemeinde)abgaben (Ausgleichsabgabe)	20.000,00	40.000,00	20.000,00	Die Abgabe wird anlassbezogen vorgeschrieben; die Anlassfälle sind der MA 4/03 vorab nicht bekannt.
FH	2.92000.843000.8	Mehreinzahlungen	4	403	Ausschließliche Landes(Gemeinde)abgaben (Ausgleichsabgabe)	20.000,00	40.000,00	20.000,00	Die Abgabe wird anlassbezogen vorgeschrieben; die Anlassfälle sind der MA 4/03 vorab nicht bekannt.
EH	2.92000.843100.6	Mindererträge	4	403	Ausschließliche Landes(Gemeinde)abgabe (Leerstandsabgabe)	50.000,00	21.796,91	-28.203,09	aufgrund der aktuellen Gesetzeslage (viele Befreiungsbestimmungen) nur wenige Vorschreibungen möglich
FH	2.92000.843100.6	Mindereinzahlungen	4	403	Ausschließliche Landes(Gemeinde)abgabe (Leerstandsabgabe)	50.000,00	18.535,31	-31.464,69	aufgrund der aktuellen Gesetzeslage (viele Befreiungsbestimmungen) nur wenige Vorschreibungen möglich
EH	2.92000.843200.4	Mehrerträge	4	403	Ausschl. L.u.Gde.Abg. (Infrastr.-Bereitstellungsbeitrag)	100,00	136.850,00	136.750,00	zum Zeitpunkt der Budgeterstellung gab es noch keine Daten bzgl. dem möglichen Ausmaß des IBB
FH	2.92000.843200.4	Mehreinzahlungen	4	403	Ausschl. L.u.Gde.Abg. (Infrastr.-Bereitstellungsbeitrag)	100,00	44.450,00	44.350,00	zum Zeitpunkt der Budgeterstellung gab es noch keine Daten bzgl. dem möglichen Ausmaß des IBB
EH	2.92000.849000.2	Mehrerträge	4	403	Nebenansprüche	70.000,00	92.791,41	22.791,41	schlechtere Zahlungsmoral - verspätete Zahlungen oftmals erst aufgrund Mahnungen - Einnahmen sind nicht wirklich vorhersehbar
FH	2.92000.849000.2	Mehreinzahlungen	4	403	Nebenansprüche	70.000,00	96.657,30	26.657,30	schlechtere Zahlungsmoral - verspätete Zahlungen oftmals erst aufgrund Mahnungen - Einnahmen sind nicht wirklich vorhersehbar
EH	2.92100.834000.7	Mehrerträge	4	403	Fremdenverkehrsabgaben/Bes. Nächtigungsabgabe	150.000,00	226.346,41	76.346,41	Nachtragsvorschreibungen d. Vorjahre aufgrund Erhebungen
FH	2.92100.834000.7	Mehreinzahlungen	4	403	Fremdenverkehrsabgaben/Bes. Nächtigungsabgabe	150.000,00	225.974,47	75.974,47	Nachtragsvorschreibungen d. Vorjahre aufgrund Erhebungen

FH EH	Haushaltskonto	Abweichung	Abt.	Amt	Bezeichnung-Post	Gesamt VA	FH=Einz/Ausz EH=Aufw/Ertr	Abweichung VA RA in €	Erläuterungen: für den Inhalt sind die Mittelbewirtschafter verantwortlich
EH	2.92400.854000.6	Mehrerträge	4	403	Ausschließliche Landes(Gemeinde)abgaben	200.000,00	233.159,76	33.159,76	Einnahmen nicht vorhersehbar, Einhebung erfolgt über den Bund (VLT-Abgabe)
FH	2.92400.854000.6	Mehreinzahlungen	4	403	Ausschließliche Landes(Gemeinde)abgaben	200.000,00	225.191,60	25.191,60	Einnahmen nicht vorhersehbar, Einhebung erfolgt über den Bund (VLT-Abgabe)
EH	1.10000.722000.4	Mehraufwendungen	5	500	Rückersätze von Erträgen	100,00	19.800,00	-19.700,00	Rückzahlung der Vorauszahlung Ersatzvornahme lt. Bescheid 59821/90/125
FH	1.10000.722000.4	Mehrauszahlungen	5	500	Rückersätze von Erträgen	100,00	19.800,00	-19.700,00	Rückzahlung der Vorauszahlung Ersatzvornahme lt Bescheid 59821/90/125
EH	1.36300.457000.9	Minderaufwendungen	5	500	Druckwerke	20.000,00	7.063,75	12.936,25	Booklet konnte aufgrund nicht lieferbarer Ergebnisse nicht erscheinen
FH	1.36300.457000.9	Minderauszahlungen	5	500	Druckwerke	20.000,00	7.015,60	12.984,40	Booklet konnte aufgrund nicht lieferbarer Ergebnisse nicht erscheinen
EH	1.36300.728000.2	Minderaufwendungen	5	500	Entgelte für sonstige Leistungen	90.000,00	65.017,98	24.982,02	Die Beauftragung der Überarbeitung des Managementplans UNESCO konnte aufgrund eines umfangreichen Ausschreibungsprozederes nur verspätet begonnen werden.
FH	1.36300.728000.2	Minderauszahlungen	5	500	Entgelte für sonstige Leistungen	90.000,00	46.384,64	43.615,36	Die Beauftragung der Überarbeitung des Managementplans UNESCO konnte aufgrund eines umfangreichen Ausschreibungsprozederes nur verspätet begonnen werden.
EH	1.36300.728071.3	Mehraufwendungen	5	500	Entgelte für sonstige Leistungen	100,00	14.194,56	-14.094,56	Werkverträge Vorbereitung Booklet
FH	1.36300.728071.3	Mehrauszahlungen	5	500	Entgelte für sonstige Leistungen	100,00	20.458,56	-20.358,56	Werkverträge Vorbereitung Booklet
EH	1.52000.613100.3	Mehraufwendungen	5	500	Instandhaltungen von Sonstigen Grundstückseinrichtungen	0,00	28.887,60	-28.887,60	Baumneupflanzungen (bebucht durch MA 7/00)
EH	1.52000.764000.2	Minderaufwendungen	5	500	Entschädigungen	25.000,00	13.944,46	11.055,54	Aufgrund einer Revision der zivilrechtlichen Verträge mussten einige Flächen aus dem ÖKÖ Programm entlassen werden.
FH	1.52000.764000.2	Minderauszahlungen	5	500	Entschädigungen	25.000,00	13.700,43	11.299,57	Aufgrund einer Revision der zivilrechtlichen Verträge mussten einige Flächen aus dem ÖKÖ Programm entlassen werden.
EH	2.52210.864000.5	Mehrerträge	5	500	Transfers von Unternehmen (ohne Finanzunternehmen) und ander	0,00	200.000,00	200.000,00	1. Rate Pionierstadt
FH	2.52210.864000.5	Mehreinzahlungen	5	500	Transfers von Unternehmen (ohne Finanzunternehmen) und ander	0,00	200.000,00	200.000,00	1. Rate Pionierstadt
EH	2.92000.856200.8	Mindererträge	5	500	Verwaltungsabgaben	500.000,00	432.234,90	-67.765,10	Aufgrund weniger größerer Bauverfahren konnten weniger Abgaben vorgeschrieben werden.
FH	2.92000.856200.8	Mindereinzahlungen	5	500	Verwaltungsabgaben	500.000,00	441.523,82	-58.476,18	Aufgrund weniger größerer Bauverfahren konnten weniger Abgaben vorgeschrieben werden.
EH	2.92000.857100.9	Mehrerträge	5	500	Kommissionsgebühren	150.000,00	178.041,22	28.041,22	Trotz in Summe weniger Bauverfahren konnten mehr Kommissionsgebühren vorgeschrieben werden (komplexere Verhandlungen!).
FH	2.92000.857100.9	Mehreinzahlungen	5	500	Kommissionsgebühren	150.000,00	182.526,90	32.526,90	Trotz in Summe weniger Bauverfahren konnten mehr Kommissionsgebühren vorgeschrieben werden (komplexere Verhandlungen!).
EH	1.10000.728100.6	Mehraufwendungen	5	501	Entgelte für sonstige Leistungen	0,00	19.087,20	-19.087,20	Rücklagenzuführung Strafverfahren - Ersatzvornahmen
EH	2.52000.816000.9	Mehrerträge	5	501	Kostenbeiträge (Kostenersätze) für sonstige Leistungen	2.000,00	48.754,56	46.754,56	Die Einnahmen können zur Budgeterstellung nur "abstrakt" angenommen, da diese jährlich, aufgrund der individuellen Einreichungen, stark variieren, insofern eine präzise Vorausschau äußerst schwierig ist.
FH	2.52000.816000.9	Mehreinzahlungen	5	501	Kostenbeiträge (Kostenersätze) für sonstige Leistungen	2.000,00	48.754,56	46.754,56	Die Einnahmen können zur Budgeterstellung nur "abstrakt" angenommen, da diese jährlich, aufgrund der individuellen Einreichungen, stark variieren, insofern eine präzise Vorausschau äußerst schwierig ist.
EH	1.03100.728000.5	Minderaufwendungen	5	503	Entgelte für sonstige Leistungen	359.000,00	307.358,00	51.642,00	Der FH Haushalt bezieht sich nur auf die für das Jahr 2024 ausbezahlten Rechnungen. Tatsächlich wurden 307.358,-- ausgegeben. Durch die Änderung des Ressorts wurden auch die Prioritäten bzgl. Arbeits- und Auftragskapazitäten nochmals überarbeitet und somit einige Aufträge und reduziert bzw. entfernt.
EH	1.61601.728100.9	Minderaufwendungen	5	503	Entgelte für sonstige Leistungen	60.000,00	44.233,71	15.766,29	Zeitliche Verschiebung eines größeren Auftrages im Bereich Verkehrsplanung durch längere Abstimmung mit der ÖBB, dadurch konnte nur ein Drittel der Auftragssumme ausgezahlt werden.
FH	1.61601.728100.9	Minderauszahlungen	5	503	Entgelte für sonstige Leistungen	60.000,00	36.277,15	23.722,85	Zeitliche Verschiebung eines größeren Auftrages im Bereich Verkehrsplanung durch längere Abstimmung mit der ÖBB, dadurch konnte nur ein Drittel der Auftragssumme ausgezahlt werden.
EH	2.03100.867000.5	Mehrerträge	5	503	Transfers von privaten Organisationen ohne Erwerbszweck	0,00	12.309,00	12.309,00	FFG Projekt "Sharing Hubs" Förderanteil
FH	2.03100.867000.5	Mehreinzahlungen	5	503	Transfers von privaten Organisationen ohne Erwerbszweck	0,00	12.309,00	12.309,00	FFG Projekt "Sharing Hubs" Förderanteil
EH	1.02900.600009.3	Minderaufwendungen	6	600	Energiebezüge (VE)	20.000,00	0,00	20.000,00	Es lagen keine Vorschreibungen für das Jahr 2024 vor
FH	1.02900.600009.3	Minderauszahlungen	6	600	Energiebezüge (VE)	20.000,00	0,00	20.000,00	Es lagen keine Vorschreibungen für das Jahr 2024 vor
EH	1.03000.640000.2	Minderaufwendungen	6	600	Rechts- und Beratungsaufwand	25.000,00	5.186,47	19.813,53	Geringerer Rechts- und Beratungsaufwand in der MA 06/00 im Jahr 2024
FH	1.03000.640000.2	Minderauszahlungen	6	600	Rechts- und Beratungsaufwand	25.000,00	5.186,47	19.813,53	Geringerer Rechts- und Beratungsaufwand in der MA 06/00 im Jahr 2024
EH	1.03000.728100.5	Minderaufwendungen	6	600	Entgelte für sonstige Leistungen	67.500,00	43.179,00	24.321,00	Verschiebung von Projekten
FH	1.03000.728100.5	Minderauszahlungen	6	600	Entgelte für sonstige Leistungen	67.500,00	43.739,00	23.761,00	Verschiebung von Projekten
EH	1.03000.728200.3	Minderaufwendungen	6	600	Entgelte für sonstige Leistungen	69.000,00	34.856,07	34.143,93	Verschiebung von Projekten
FH	1.03000.728200.3	Minderauszahlungen	6	600	Entgelte für sonstige Leistungen	69.000,00	50.492,25	18.507,75	Verschiebung von Projekten
EH	1.16200.728200.4	Minderaufwendungen	6	600	Entgelte für sonstige Leistungen	211.000,00	165.725,90	45.274,10	Geringere Kosten für Hydrantenüberprüfungen, Wartungen und Instandhaltungen
FH	1.16200.728200.4	Minderauszahlungen	6	600	Entgelte für sonstige Leistungen	211.000,00	163.406,18	47.593,82	Geringere Kosten für Hydrantenüberprüfungen, Wartungen und Instandhaltungen
EH	1.16300.600000.9	Minderaufwendungen	6	600	Energiebezüge	59.100,00	45.716,94	13.383,06	Betriebs- und witterungsbedingte Verbrauchsänderungen
FH	1.16300.600000.9	Minderauszahlungen	6	600	Energiebezüge	59.100,00	44.582,62	14.517,38	Betriebs- und witterungsbedingte Verbrauchsänderungen
EH	1.21100.600000.6	Minderaufwendungen	6	600	Energiebezüge	1.146.800,00	824.809,78	321.990,22	Betriebs- und witterungsbedingte Verbrauchsänderungen
FH	1.21100.600000.6	Minderauszahlungen	6	600	Energiebezüge	1.146.800,00	818.653,87	328.146,13	Betriebs- und witterungsbedingte Verbrauchsänderungen
EH	1.21200.600000.4	Minderaufwendungen	6	600	Energiebezüge	853.500,00	619.029,89	234.470,11	Betriebs- und witterungsbedingte Verbrauchsänderungen
FH	1.21200.600000.4	Minderauszahlungen	6	600	Energiebezüge	853.500,00	604.378,00	249.122,00	Betriebs- und witterungsbedingte Verbrauchsänderungen
EH	1.21300.600000.2	Mehraufwendungen	6	600	Energiebezüge	189.000,00	238.629,87	-49.629,87	Betriebs- und witterungsbedingte Verbrauchsänderungen
FH	1.21300.600000.2	Mehrauszahlungen	6	600	Energiebezüge	189.000,00	238.567,27	-49.567,27	Betriebs- und witterungsbedingte Verbrauchsänderungen

FH EH	Haushaltskonto	Abweichung	Abt.	Amt	Bezeichnung-Post	Gesamt VA	FH=Einz/Ausz EH=Aufw/Ertr	Abweichung VA RA in €	Erläuterungen: für den Inhalt sind die Mittelbewirtschafter verantwortlich
EH	1.21400.600000.0	Minderaufwendungen	6	600	Energiebezüge	60.400,00	43.957,43	16.442,57	Betriebs- und witterungsbedingte Verbrauchsänderungen
FH	1.21400.600000.0	Minderauszahlungen	6	600	Energiebezüge	60.400,00	43.863,00	16.537,00	Betriebs- und witterungsbedingte Verbrauchsänderungen
EH	1.21900.600000.9	Minderaufwendungen	6	600	Energiebezüge	95.400,00	65.404,67	29.995,33	Betriebs- und witterungsbedingte Verbrauchsänderungen
FH	1.21900.600000.9	Minderauszahlungen	6	600	Energiebezüge	95.400,00	62.994,91	32.405,09	Betriebs- und witterungsbedingte Verbrauchsänderungen
EH	1.24000.600000.5	Minderaufwendungen	6	600	Energiebezüge	551.400,00	437.729,03	113.670,97	Betriebs- und witterungsbedingte Verbrauchsänderungen
FH	1.24000.600000.5	Minderauszahlungen	6	600	Energiebezüge	551.400,00	431.603,66	119.796,34	Betriebs- und witterungsbedingte Verbrauchsänderungen
EH	1.26300.600000.7	Minderaufwendungen	6	600	Energiebezüge	128.400,00	64.695,11	63.704,89	Betriebs- und witterungsbedingte Verbrauchsänderungen
FH	1.26300.600000.7	Minderauszahlungen	6	600	Energiebezüge	128.400,00	63.805,85	64.594,15	Betriebs- und witterungsbedingte Verbrauchsänderungen
EH	1.26300.728700.9	Mehraufwendungen	6	600	Entgelte für sonstige Leistungen - Wasser	3.500,00	14.451,98	-10.951,98	Betriebsbedingte Verbrauchsänderungen
FH	1.26300.728700.9	Mehrauszahlungen	6	600	Entgelte für sonstige Leistungen - Wasser	3.500,00	14.341,53	-10.841,53	Betriebsbedingte Verbrauchsänderungen
EH	1.36200.728700.9	Mehraufwendungen	6	600	Entgelte für sonstige Leistungen - Wasser	25.600,00	40.355,80	-14.755,80	Betriebsbedingte Verbrauchsänderungen
FH	1.36200.728700.9	Mehrauszahlungen	6	600	Entgelte für sonstige Leistungen - Wasser	25.600,00	38.418,89	-12.818,89	Betriebsbedingte Verbrauchsänderungen
FH	1.38107.600000.2	Mehrauszahlungen	6	600	Energiebezüge	0,00	11.907,78	-11.907,78	Anlage neu übernommen
EH	1.42210.600000.8	Minderaufwendungen	6	600	Energiebezüge	16.300,00	4.213,40	12.086,60	Betriebs- und witterungsbedingte Verbrauchsänderungen
FH	1.42210.600000.8	Minderauszahlungen	6	600	Energiebezüge	16.300,00	4.367,37	11.932,63	Betriebs- und witterungsbedingte Verbrauchsänderungen
EH	1.51100.600000.9	Minderaufwendungen	6	600	Energiebezüge	24.800,00	14.548,82	10.251,18	Betriebs- und witterungsbedingte Verbrauchsänderungen
EH	1.61601.619000.3	Mehraufwendungen	6	600	Instandhaltung von Sonderanlagen	5.000,00	24.145,18	-19.145,18	Mehrkosten aufgrund der Neuverlegung v. Induktionsschleifen an Fahrrad-Zählstellen
FH	1.61601.619000.3	Mehrauszahlungen	6	600	Instandhaltung von Sonderanlagen	5.000,00	24.145,18	-19.145,18	Mehrkosten aufgrund der Neuverlegung v. Induktionsschleifen an Fahrrad-Zählstellen
EH	1.61601.728000.1	Minderaufwendungen	6	600	Entgelte für sonstige Leistungen	73.000,00	62.710,25	10.289,75	Einsparung aufgrund geringerem Reinigungsbedarf und Müllbeseitigung
EH	1.61601.775000.3	Minderaufwendungen	6	600	Kapitaltransfers an Unternehmen (o Finanzunternehmen) un	92.000,00	0,00	92.000,00	Verschiebung des Projektes "S-Rad"
FH	1.61601.775000.3	Minderauszahlungen	6	600	Kapitaltransfers an Unternehmen (o Finanzunternehmen) un	92.000,00	0,00	92.000,00	Verschiebung des Projektes "S-Rad"
EH	1.61603.777100.5	Minderaufwendungen	6	600	Kapitaltransfers an private Organisationen ohne Erwerbszweck	435.000,00	264.007,73	170.992,27	Geringerer Zuschuss für die Erneuerung der Seilsperranlagen am Gaisberg sowie Virement zugunsten 5.81600.040000.6 (Sen. v. 06.05.2024)
FH	1.61603.777100.5	Minderauszahlungen	6	600	Kapitaltransfers an private Organisationen ohne Erwerbszweck	435.000,00	264.007,73	170.992,27	Geringerer Zuschuss für die Erneuerung der Seilsperranlagen am Gaisberg sowie Virement zugunsten 5.81600.040000.6 (Sen. v. 06.05.2024)
EH	1.61700.600000.4	Minderaufwendungen	6	600	Energiebezüge	24.200,00	3.798,94	20.401,06	Betriebs- und witterungsbedingte Verbrauchsänderungen
FH	1.61700.600000.4	Minderauszahlungen	6	600	Energiebezüge	24.200,00	3.736,65	20.463,35	Betriebs- und witterungsbedingte Verbrauchsänderungen
EH	1.64000.600000.6	Minderaufwendungen	6	600	Energiebezüge	102.500,00	85.090,09	17.409,91	Betriebs- und witterungsbedingte Verbrauchsänderungen
FH	1.64000.600000.6	Minderauszahlungen	6	600	Energiebezüge	102.500,00	84.735,86	17.764,14	Betriebs- und witterungsbedingte Verbrauchsänderungen
EH	1.81500.600000.4	Minderaufwendungen	6	600	Energiebezüge	223.400,00	159.369,69	64.030,31	Betriebs- und witterungsbedingte Verbrauchsänderungen
FH	1.81500.600000.4	Minderauszahlungen	6	600	Energiebezüge	223.400,00	158.672,18	64.727,82	Betriebs- und witterungsbedingte Verbrauchsänderungen
FH	1.81600.600000.2	Minderauszahlungen	6	600	Energiebezüge	2.019.000,00	1.775.958,96	243.041,04	Betriebs- und witterungsbedingte Verbrauchsänderungen
EH	1.81700.600000.0	Minderaufwendungen	6	600	Energiebezüge	69.200,00	47.744,15	21.455,85	Betriebs- und witterungsbedingte Verbrauchsänderungen
FH	1.81700.600000.0	Minderauszahlungen	6	600	Energiebezüge	69.200,00	46.178,57	23.021,43	Betriebs- und witterungsbedingte Verbrauchsänderungen
EH	1.81700.728700.2	Minderaufwendungen	6	600	Entgelte für sonstige Leistungen - Wasser	25.500,00	11.550,09	13.949,91	Betriebsbedingte Verbrauchsänderungen
FH	1.81700.728700.2	Minderauszahlungen	6	600	Entgelte für sonstige Leistungen - Wasser	25.500,00	12.506,08	12.993,92	Betriebsbedingte Verbrauchsänderungen
EH	1.81710.600000.9	Mehraufwendungen	6	600	Energiebezüge	0,00	40.894,96	-40.894,96	Anlage neu übernommen
FH	1.81710.600000.9	Mehrauszahlungen	6	600	Energiebezüge	0,00	13.726,44	-13.726,44	Anlage neu übernommen
EH	1.82000.600000.4	Minderaufwendungen	6	600	Energiebezüge	50.600,00	6.959,75	43.640,25	Betriebs- und witterungsbedingte Verbrauchsänderungen
FH	1.82000.600000.4	Minderauszahlungen	6	600	Energiebezüge	50.600,00	5.755,02	44.844,98	Betriebs- und witterungsbedingte Verbrauchsänderungen
EH	1.82010.600000.3	Minderaufwendungen	6	600	Energiebezüge	98.400,00	23.071,91	75.328,09	Betriebs- und witterungsbedingte Verbrauchsänderungen
FH	1.82010.600000.3	Minderauszahlungen	6	600	Energiebezüge	98.400,00	19.078,15	79.321,85	Betriebs- und witterungsbedingte Verbrauchsänderungen
EH	1.82100.600000.2	Minderaufwendungen	6	600	Energiebezüge	23.900,00	12.622,12	11.277,88	Betriebs- und witterungsbedingte Verbrauchsänderungen
FH	1.82100.600000.2	Minderauszahlungen	6	600	Energiebezüge	23.900,00	10.437,22	13.462,78	Betriebs- und witterungsbedingte Verbrauchsänderungen
EH	1.82800.600000.7	Minderaufwendungen	6	600	Energiebezüge	61.600,00	34.492,21	27.107,79	Betriebs- und witterungsbedingte Verbrauchsänderungen
FH	1.82800.600000.7	Minderauszahlungen	6	600	Energiebezüge	61.600,00	35.000,37	26.599,63	Betriebs- und witterungsbedingte Verbrauchsänderungen
EH	1.83100.600000.1	Minderaufwendungen	6	600	Energiebezüge	226.200,00	147.855,35	78.344,65	Betriebs- und witterungsbedingte Verbrauchsänderungen
FH	1.83100.600000.1	Minderauszahlungen	6	600	Energiebezüge	226.200,00	150.632,89	75.567,11	Betriebs- und witterungsbedingte Verbrauchsänderungen
EH	1.83100.728700.3	Mehraufwendungen	6	600	Entgelte für sonstige Leistungen - Wasser	74.500,00	131.083,20	-56.583,20	Betriebsbedingte Verbrauchsänderungen
FH	1.83100.728700.3	Mehrauszahlungen	6	600	Entgelte für sonstige Leistungen - Wasser	74.500,00	126.752,65	-52.252,65	Betriebsbedingte Verbrauchsänderungen
EH	1.84900.600000.3	Minderaufwendungen	6	600	Energiebezüge	99.600,00	85.521,48	14.078,52	Betriebs- und witterungsbedingte Verbrauchsänderungen
FH	1.84900.600000.3	Minderauszahlungen	6	600	Energiebezüge	99.600,00	82.102,74	17.497,26	Betriebs- und witterungsbedingte Verbrauchsänderungen
EH	1.85100.600000.9	Minderaufwendungen	6	600	Energiebezüge	50.400,00	25.905,06	24.494,94	Betriebs- und witterungsbedingte Verbrauchsänderungen
FH	1.85100.600000.9	Minderauszahlungen	6	600	Energiebezüge	50.400,00	25.337,54	25.062,46	Betriebs- und witterungsbedingte Verbrauchsänderungen
FH	1.85200.600000.7	Minderauszahlungen	6	600	Energiebezüge	62.100,00	43.148,62	18.951,38	Betriebs- und witterungsbedingte Verbrauchsänderungen
EH	1.85300.451000.5	Minderaufwendungen	6	600	Brennstoffe	13.000,00	0,00	13.000,00	Es lagen keine Vorschreibungen für das Jahr 2024 vor
FH	1.85300.451000.5	Minderauszahlungen	6	600	Brennstoffe	13.000,00	0,00	13.000,00	Es lagen keine Vorschreibungen für das Jahr 2024 vor
EH	1.85300.600100.3	Minderaufwendungen	6	600	Energiebezüge	62.700,00	21.059,85	41.640,15	Die Position wurde bereits am 2.3.2023 auf Basis des RA 2022 (€ 361.470) und Budgets 2023 (€ 391.600) budgetiert. Die dann im entsprechenden Kalenderjahr 2024 von den Energieversorgern vorgeschriebenen Energiekosten standen zu diesem Zeitpunkt nicht fest. Darüber hinaus handelt es sich um bei dieser Position um verbrauchsabhängige Kosten.

FH EH	Haushaltskonto	Abweichung	Abt.	Amt	Bezeichnung-Post	Gesamt VA	FH=Einz/Ausz EH=Aufw/Ertr	Abweichung VA RA in €	Erläuterungen: für den Inhalt sind die Mittelbewirtschafter verantwortlich
FH	1.85300.600100.3	Minderauszahlungen	6	600	Energiebezüge	62.700,00	21.600,01	41.099,99	Betriebs- und witterungsbedingte Verbrauchsänderungen
EH	1.85900.600000.2	Mehraufwendungen	6	600	Energiebezüge	109.000,00	176.312,95	-67.312,95	Betriebs- und witterungsbedingte Verbrauchsänderungen
FH	1.85900.600000.2	Mehrauszahlungen	6	600	Energiebezüge	109.000,00	170.255,70	-61.255,70	Betriebs- und witterungsbedingte Verbrauchsänderungen
EH	1.85910.600000.1	Minderaufwendungen	6	600	Energiebezüge	320.200,00	235.674,31	84.525,69	Betriebs- und witterungsbedingte Verbrauchsänderungen
FH	1.85910.600000.1	Minderauszahlungen	6	600	Energiebezüge	320.200,00	230.442,75	89.757,25	Betriebs- und witterungsbedingte Verbrauchsänderungen
EH	1.85920.600000.0	Minderaufwendungen	6	600	Energiebezüge	419.800,00	344.149,00	75.651,00	Betriebs- und witterungsbedingte Verbrauchsänderungen
FH	1.85920.600000.0	Minderauszahlungen	6	600	Energiebezüge	419.800,00	339.989,44	79.810,56	Betriebs- und witterungsbedingte Verbrauchsänderungen
EH	1.85970.600000.5	Mehraufwendungen	6	600	Energiebezüge	0,00	99.915,14	-99.915,14	Anlage neu übernommen
FH	1.85970.600000.5	Mehrauszahlungen	6	600	Energiebezüge	0,00	93.831,81	-93.831,81	Anlage neu übernommen
FH	5.61218.004000.5	Minderauszahlungen	6	600	Wasser- und Abwasserbauten und -anlagen	160.000,00	106.607,21	53.392,79	Geringerer Austausch von defekten Hydranten durch neue Hydranten erforderlich
FH	5.61601.040000.8	Mehrauszahlungen	6	600	Fahrzeuge	17.000,00	58.272,13	-41.272,13	Erhöhter Bedarf an Diensträdern, aufgrund des Ausscheidens von bestehenden, schadhaften und nicht mehr reparierfähigen Fahrrädern
FH	5.61601.050200.1	Minderauszahlungen	6	600	Sonderanlagen	175.000,00	11.400,00	163.600,00	Verschiebung des Projektes "S-Rad", daher ggst. Einsparung
FH	5.85900.040000.6	Mehrauszahlungen	6	600	Fahrzeuge	0,00	11.625,00	-11.625,00	Rikscha-Ankauf für das SWH Nonntal
FH	5.87001.050000.8	Minderauszahlungen	6	600	Sonderanlagen	300.000,00	248.535,27	51.464,73	Verzögerung beim Projekt "VS Lehen"
EH	2.87010.810000.3	Mehrerträge	6	600	Erträge aus Leistungen	18.000,00	29.627,89	11.627,89	Durch Inbetriebnahme einer großen Anlage erheblich mehr Einspeisung. Vorsichtige Schätzung, da Einspeisetarife massiv gefallen sind.
FH	2.87010.810000.3	Mehreinzahlungen	6	600	Erträge aus Leistungen	18.000,00	35.718,79	17.718,79	Durch Inbetriebnahme einer großen Anlage erheblich mehr Einspeisung. Vorsichtige Schätzung, da Einspeisetarife massiv gefallen sind.
FH	6.87001.300900.6	Mehreinzahlungen	6	600	Kapitaltransf. v. Bund, B.-/fonds u. kammern (KIG 2023)	0,00	37.500,00	37.500,00	KIG 2023 Förderung für PV-Anlage Bauhof
EH	1.02100.700600.5	Mehraufwendungen	6	601	Miet- und Pachtaufwand (SIG)	73.300,00	87.248,94	-13.948,94	Anpassung Index und Verwaltungskostenpauschale
FH	1.02100.700600.5	Mehrauszahlungen	6	601	Miet- und Pachtaufwand (SIG)	73.300,00	87.248,94	-13.948,94	Anpassung Index und Verwaltungskostenpauschale
EH	1.02900.400000.4	Mehraufwendungen	6	601	Geringwertige Wirtschaftsgüter (GWG)	14.000,00	25.936,73	-11.936,73	Mehrbedarf, da dringend benötigter Winterteppich für Schloss Mirabell
EH	1.02900.459000.4	Minderaufwendungen	6	601	Sonstige Verbrauchsgüter	31.000,00	15.686,30	15.313,70	Elektro: Lampenumrüstung auf LED zum Teil durchgeführt darum Leuchtmittel in diesem Ausmaß nicht mehr erforderlich
FH	1.02900.459000.4	Minderauszahlungen	6	601	Sonstige Verbrauchsgüter	31.000,00	15.686,30	15.313,70	Elektro: Lampenumrüstung auf LED zum Teil durchgeführt darum Leuchtmittel in diesem Ausmaß nicht mehr erforderlich
EH	1.02900.728000.9	Minderaufwendungen	6	601	Entgelte für sonstige Leistungen	12.200,00	1.502,24	10.697,76	Es wurden im Jahr 2024 keine GIS gebühren verrechnet
FH	1.02900.728000.9	Minderauszahlungen	6	601	Entgelte für sonstige Leistungen	12.200,00	1.131,48	11.068,52	Es wurden im Jahr 2024 keine GIS gebühren verrechnet
EH	1.21100.459100.6	Minderaufwendungen	6	601	Sonstige Verbrauchsgüter	22.500,00	8.506,30	13.993,70	Virement 5.000,-- Elektro: Lampenumrüstung auf LED zum Teil durchgeführt darum Leuchtmittel in diesem Ausmaß nicht mehr erforderlich
FH	1.21100.459100.6	Minderauszahlungen	6	601	Sonstige Verbrauchsgüter	22.500,00	8.506,30	13.993,70	Virement 5.000,-- Elektro: Lampenumrüstung auf LED zum Teil durchgeführt darum Leuchtmittel in diesem Ausmaß nicht mehr erforderlich
EH	1.21100.711000.2	Minderaufwendungen	6	601	Gebühren f.d.Ben.v.Gemeindeeinr.u-anl.gem.FAG(Ausgaben)	122.000,00	109.146,52	12.853,48	Rest in Höhe von 12.853,-- konnte aufgrund von geringerer Vorschreibung bei Haus- und Grundbesitzabgaben des Stadtsteueramtes eingespart werden.
FH	1.21100.711000.2	Minderauszahlungen	6	601	Gebühren f.d.Ben.v.Gemeindeeinr.u-anl.gem.FAG(Ausgaben)	122.000,00	109.146,52	12.853,48	Rest in Höhe von 12.853,-- konnte aufgrund von geringerer Vorschreibung bei Haus- und Grundbesitzabgaben des Stadtsteueramtes eingespart werden.
EH	1.21100.728000.3	Minderaufwendungen	6	601	Entgelte für sonstige Leistungen	46.000,00	28.441,80	17.558,20	Virement € 4.000,-- Es wurden im Jahr 2024 keine GIS gebühren verrechnet
FH	1.21100.728000.3	Minderauszahlungen	6	601	Entgelte für sonstige Leistungen	46.000,00	28.296,90	17.703,10	Virement € 4.000,-- Es wurden im Jahr 2024 keine GIS gebühren verrechnet
EH	1.21100.781600.4	Mehraufwendungen	6	601	Transfers an Beteiligungen der Gemeinde/des Gemeindeverband.	100,00	70.000,00	-69.900,00	Aufwandszuschuss zum Ausgleich von Finanzierungsdifferenzen zwischen Mieterlösen und Aufwendungen
EH	1.21200.711000.0	Minderaufwendungen	6	601	Gebühren f.d.Ben.v.Gemeindeeinr.u-anl.gem.FAG(Ausgaben)	110.000,00	98.178,32	11.821,68	Rest in Höhe von 11.800,-- konnte aufgrund von geringerer Vorschreibung bei Haus- und Grundbesitzabgaben des Stadtsteueramtes eingespart werden.
FH	1.21200.711000.0	Minderauszahlungen	6	601	Gebühren f.d.Ben.v.Gemeindeeinr.u-anl.gem.FAG(Ausgaben)	110.000,00	98.178,32	11.821,68	Rest in Höhe von 11.800,-- konnte aufgrund von geringerer Vorschreibung bei Haus- und Grundbesitzabgaben des Stadtsteueramtes eingespart werden.
EH	1.21200.728000.1	Minderaufwendungen	6	601	Entgelte für sonstige Leistungen	28.000,00	15.679,99	12.320,01	Virement € 3.400,-- Es wurden im Jahr 2024 keine GIS gebühren verrechnet
FH	1.21200.728000.1	Minderauszahlungen	6	601	Entgelte für sonstige Leistungen	28.000,00	15.679,99	12.320,01	Virement € 3.400,-- Es wurden im Jahr 2024 keine GIS gebühren verrechnet
EH	1.21200.781600.2	Mehraufwendungen	6	601	Transfers an Beteiligungen der Gemeinde/des Gemeindeverband.	100,00	30.000,00	-29.900,00	Aufwandszuschuss zum Ausgleich von Finanzierungsdifferenzen zwischen Mieterlösen und Aufwendungen
FH	1.21200.781600.2	Mehrauszahlungen	6	601	Transfers an Beteiligungen der Gemeinde/des Gemeindeverband.	100,00	14.882,13	-14.782,13	Aufwandszuschuss zum Ausgleich von Finanzierungsdifferenzen zwischen Mieterlösen und Aufwendungen
EH	1.21300.700600.8	Minderaufwendungen	6	601	Miet- und Pachtaufwand (SIG)	288.700,00	255.255,72	33.444,28	unerwartet hohe GAF-Mittel erhalten
FH	1.21300.700600.8	Minderauszahlungen	6	601	Miet- und Pachtaufwand (SIG)	288.700,00	255.255,72	33.444,28	unerwartet hohe GAF-Mittel erhalten
EH	1.21300.781600.0	Mehraufwendungen	6	601	Transfers an Beteiligungen der Gemeinde/des Gemeindeverband.	5.100,00	38.000,00	-32.900,00	Aufwandszuschuss zum Ausgleich von Finanzierungsdifferenzen zwischen Mieterlösen und Aufwendungen
EH	1.24000.711000.1	Minderaufwendungen	6	601	Gebühren f.d.Ben.v.Gemeindeeinr.u-anl.gem.FAG(Ausgaben)	83.000,00	71.780,01	11.219,99	Rest in Höhe von 11.200,-- konnte aufgrund von geringerer Vorschreibung bei Haus- und Grundbesitzabgaben des Stadtsteueramtes eingespart werden.

FH EH	Haushaltskonto	Abweichung	Abt.	Amt	Bezeichnung-Post	Gesamt VA	FH=Einz/Ausz EH=Aufw/Ertr	Abweichung VA RA in €	Erläuterungen: für den Inhalt sind die Mittelbewirtschafter verantwortlich
FH	1.24000.711000.1	Minderauszahlungen	6	601	Gebühren f.d.Ben.v.Gemeindeeinr.u-anl.gem.FAG(Ausgaben)	83.000,00	71.780,01	11.219,99	Rest in Höhe von 11.200,-- konnte aufgrund von geringerer Vorschreibung bei Haus- und Grundbesitzabgaben des Stadtsteueramtes eingespart werden.
EH	1.24000.728000.2	Minderaufwendungen	6	601	Entgelte für sonstige Leistungen	20.000,00	3.261,90	16.738,10	Ausmaß der Schädlingsbekämpfung war nicht vorhersehbar. Es wurden im Jahr 2024 keine GIS gebühren verrechnet
FH	1.24000.728000.2	Minderauszahlungen	6	601	Entgelte für sonstige Leistungen	20.000,00	3.261,90	16.738,10	Ausmaß der Schädlingsbekämpfung war nicht vorhersehbar. Es wurden im Jahr 2024 keine GIS gebühren verrechnet
EH	1.24000.781610.2	Minderaufwendungen	6	601	Transfers an Beteiligungen der Gemeinde/des Gemeindeverband.	78.800,00	58.000,00	20.800,00	Aufwandszuschuss zum Ausgleich von Finanzierungsdifferenzen zwischen Mieterlösen und Aufwendungen
FH	1.24000.781610.2	Mehrauszahlungen	6	601	Transfers an Beteiligungen der Gemeinde/des Gemeindeverband.	78.800,00	266.429,14	-187.629,14	Aufwandszuschuss zum Ausgleich von Finanzierungsdifferenzen zwischen Mieterlösen und Aufwendungen
EH	1.26200.614600.0	Minderaufwendungen	6	601	Instandhaltung von Gebäuden und Bauten (SIG treuhändisch)	100.000,00	79.277,27	20.722,73	Bauliche Maßnahmen die für die Instandhaltung eines Gebäudes notwendig sind (Bauschäden, Rohrbrüche, Nutzerwünsche,...) können nur bedingt und grob eingeschätzt werden.
FH	1.26200.614600.0	Mehrauszahlungen	6	601	Instandhaltung von Gebäuden und Bauten (SIG treuhändisch)	100.000,00	158.441,59	-58.441,59	Bauliche Maßnahmen die für die Instandhaltung eines Gebäudes notwendig sind (Bauschäden, Rohrbrüche, Nutzerwünsche,...) können nur bedingt und grob eingeschätzt werden.
FH	1.26400.781600.3	Mehrauszahlungen	6	601	Transfers an Beteiligungen der Gemeinde/des Gemeindeverband.	19.500,00	48.293,90	-28.793,90	Aufwandszuschuss zum Ausgleich von Finanzierungsdifferenzen zwischen Mieterlösen und Aufwendungen
EH	1.27300.614600.7	Minderaufwendungen	6	601	Instandhaltung von Gebäuden und Bauten (SIG treuhändisch)	100.000,00	59.139,94	40.860,06	Bauliche Maßnahmen die für die Instandhaltung eines Gebäudes notwendig sind (Bauschäden, Rohrbrüche, Nutzerwünsche,...) können nur bedingt und grob eingeschätzt werden.
FH	1.27300.614600.7	Minderauszahlungen	6	601	Instandhaltung von Gebäuden und Bauten (SIG treuhändisch)	100.000,00	58.089,17	41.910,83	Bauliche Maßnahmen die für die Instandhaltung eines Gebäudes notwendig sind (Bauschäden, Rohrbrüche, Nutzerwünsche,...) können nur bedingt und grob eingeschätzt werden.
EH	1.32210.700600.6	Mehraufwendungen	6	601	Miet- und Pachtaufwand (SIG)	0,00	37.094,50	-37.094,50	Kauf war nicht geplant
FH	1.32210.700600.6	Mehrauszahlungen	6	601	Miet- und Pachtaufwand (SIG)	0,00	37.094,50	-37.094,50	Kauf war nicht geplant
FH	1.32300.614600.0	Mehrauszahlungen	6	601	Instandhaltung von Gebäuden und Bauten (SIG treuhändisch)	0,00	10.836,97	-10.836,97	Ungeplante Ausgaben Probebühne Landestheater
EH	1.36200.619000.6	Minderaufwendungen	6	601	Instandhaltung von Sonderanlagen	111.800,00	78.138,89	33.661,11	Aufträge ÜT 2025 € 15.000,-- € 12.000,-- Neutortunnel: Baubestellen-beginn im Festspielbezirk auf 2025 verschoben. Auftrag Fa. Zottmann ca. € 5.000,-- (Leistung wurde 2024 nicht erbracht.) Rest in Höhe von ca. € 15.000,-- konnten nicht vergeben werden
FH	1.36200.619000.6	Minderauszahlungen	6	601	Instandhaltung von Sonderanlagen	111.800,00	76.142,63	35.657,37	Aufträge ÜT 2025 € 15.000,-- € 12.000,-- Neutortunnel: Baubestellenbeginn im Festspielbezirk auf 2025 verschoben. Auftrag Fa. Zottmann ca. € 5.000,-- (Leistung wurde 2024 nicht erbracht.) Rest in Höhe von ca. € 15.000,-- konnten nicht vergeben werden
EH	1.40000.614600.6	Minderaufwendungen	6	601	Instandhaltung von Gebäuden und Bauten (SIG treuhändisch)	15.000,00	3.610,88	11.389,12	Bauliche Maßnahmen die für die Instandhaltung eines Gebäudes notwendig sind (Bauschäden, Rohrbrüche, Nutzerwünsche,...) können nur bedingt und grob eingeschätzt werden.
FH	1.40000.614600.6	Minderauszahlungen	6	601	Instandhaltung von Gebäuden und Bauten (SIG treuhändisch)	15.000,00	3.443,72	11.556,28	Bauliche Maßnahmen die für die Instandhaltung eines Gebäudes notwendig sind (Bauschäden, Rohrbrüche, Nutzerwünsche,...) können nur bedingt und grob eingeschätzt werden.
FH	1.40020.614600.4	Mehrauszahlungen	6	601	Instandhaltung von Gebäuden und Bauten (SIG treuhändisch)	10.000,00	34.544,62	-24.544,62	Bauliche Maßnahmen die für die Instandhaltung eines Gebäudes notwendig sind (Bauschäden, Rohrbrüche, Nutzerwünsche,...) können nur bedingt und grob eingeschätzt werden.
EH	1.81200.413000.8	Minderaufwendungen	6	601	Handelswaren	14.000,00	1.430,00	12.570,00	VAST für Hygieneartikel im Jahr 2024 neu. Ausmaß nicht vorhersehbar. Für Budget 2025 schon reduziert.
FH	1.81200.413000.8	Minderauszahlungen	6	601	Handelswaren	14.000,00	1.430,00	12.570,00	VAST für Hygieneartikel im Jahr 2024 neu. Ausmaß nicht vorhersehbar. Für Budget 2025 schon reduziert.
EH	1.81200.454000.8	Mehraufwendungen	6	601	Reinigungsmittel	38.000,00	52.813,52	-14.813,52	Virement in Höhe von € 25.000,-- . Der vermutete Mehrbedarf konnte reduziert werden.
FH	1.81200.454000.8	Mehrauszahlungen	6	601	Reinigungsmittel	38.000,00	52.813,52	-14.813,52	Virement in Höhe von € 25.000,-- . Der vermutete Mehrbedarf konnte reduziert werden.
EH	1.81200.614000.5	Minderaufwendungen	6	601	Instandhaltung von Gebäuden und Bauten	52.000,00	37.722,04	14.277,96	Kreditsperre in Höhe von € 5.200,-- nicht aufgehoben. Rest in Höhe von € 9.000,-- konnten nicht vergeben werden.
FH	1.81200.614000.5	Minderauszahlungen	6	601	Instandhaltung von Gebäuden und Bauten	52.000,00	35.314,64	16.685,36	Kreditsperre in Höhe von € 5.200,-- nicht aufgehoben. Rest in Höhe von € 9.000,-- konnten nicht vergeben werden.
EH	1.81200.700000.0	Mehraufwendungen	6	601	Miet- und Pachtaufwand	9.000,00	41.688,36	-32.688,36	Kreditsperre wurde nicht aufgehoben. BK WC-MdM 1/3 Anteil, es wurden nur € 230,-- verrechnet (Reservierung f. BK € 9.000,--) Konto ist für BK, Instandhaltung wird gesondert verrechnet. Umschichtung von 1.81200.755000 für die Finanzierung Miete Öklos. Abrechnung € 41.452,--)
FH	1.81200.700000.0	Mehrauszahlungen	6	601	Miet- und Pachtaufwand	9.000,00	31.325,12	-22.325,12	Kreditsperre wurde nicht aufgehoben.BK WC-MdM 1/3 Anteil, es wurden nur € 230,-- verrechnet (Reservierung f. BK € 9.000,--) Konto ist für BK, Instandhaltung wird gesondert verrechnet. Umschichtung von 1.81200.755000 für die Finanzierung Miete Öklos. Abrechnung € 41.452,--)
EH	1.81200.728000.8	Minderaufwendungen	6	601	Entgelte für sonstige Leistungen	26.000,00	12.522,37	13.477,63	Kreditsperre in Höhe von 2.600,-- wurde nicht aufgehoben. Rest konnte eingespart werden da weniger Notrufe. (lange Betriebsunterbrechung)
FH	1.81200.728000.8	Minderauszahlungen	6	601	Entgelte für sonstige Leistungen	26.000,00	11.613,83	14.386,17	Kreditsperre in Höhe von 2.600,-- wurde nicht aufgehoben. Rest konnte eingespart werden da weniger Notrufe. (lange Betriebsunterbrechung)
EH	1.81200.755000.4	Minderaufwendungen	6	601	Transfers an Unternehmen (ohne Finanzunternehmen) und andere	50.000,00	830,00	49.170,00	Kreditsperre in Höhe von € 5.000,-- wurde nicht aufgehoben. Virement zugunsten Ökl´s € 44.000,--.
FH	1.81200.755000.4	Minderauszahlungen	6	601	Transfers an Unternehmen (ohne Finanzunternehmen) und andere	50.000,00	0,00	50.000,00	Kreditsperre in Höhe von € 5.000,-- wurde nicht aufgehoben. Virement zugunsten Ökl´s € 44.000,--.
EH	1.81500.614600.5	Minderaufwendungen	6	601	Instandhaltung von Gebäuden und Bauten (SIG treuhändisch)	20.000,00	959,18	19.040,82	Bauliche Maßnahmen die für die Instandhaltung eines Gebäudes notwendig sind (Bauschäden, Rohrbrüche, Nutzerwünsche,...) können nur bedingt und grob eingeschätzt werden.
EH	1.81710.614600.0	Mehraufwendungen	6	601	Instandhaltung von Gebäuden und Bauten (SIG treuhändisch)	0,00	42.802,79	-42.802,79	Bauliche Maßnahmen die für die Instandhaltung eines Gebäudes notwendig sind (Bauschäden, Rohrbrüche, Nutzerwünsche,...) können nur bedingt und grob eingeschätzt werden.
EH	1.82000.700600.0	Minderaufwendungen	6	601	Miet- und Pachtaufwand (SIG)	389.800,00	316.166,98	73.633,02	unerwartet hohe GAF-Mittel erhalten

FH EH	Haushaltskonto	Abweichung	Abt.	Amt	Bezeichnung-Post	Gesamt VA	FH=Einz/Ausz EH=Aufw/Ertr	Abweichung VA RA in €	Erläuterungen: für den Inhalt sind die Mittelbewirtschafter verantwortlich
FH	1.82000.700600.0	Minderauszahlungen	6	601	Miet- und Pachtaufwand (SIG)	389.800,00	316.166,98	73.633,02	unerwartet hohe GAF-Mittel erhalten
EH	1.82000.781600.2	Mehraufwendungen	6	601	Transfers an Beteiligungen der Gemeinde/des Gemeindeverband.	100,00	28.949,92	-28.849,92	Aufwandszuschuss zum Ausgleich von Finanzierungsdifferenzen zwischen Mieterlösen und Aufwendungen
FH	1.83100.781600.9	Mehrauszahlungen	6	601	Transfers an Beteiligungen der Gemeinde/des Gemeindeverband.	53.000,00	89.323,68	-36.323,68	Aufwandszuschuss zum Ausgleich von Finanzierungsdifferenzen zwischen Mieterlösen und Aufwendungen
EH	1.84000.613000.7	Minderaufwendungen	6	601	Instandhaltungen von sonstigen Grundstückseinrichtungen	87.000,00	28.107,01	58.892,99	Virement 25.000,-- Kreditsperre in Höhe von € 8.700,-- nicht aufgehoben. Rest von € 25.000,-- konnten eingespart werden, da erfreulicher Weise kein Graffiti entfernt werden musste. 2024 war keine Untersuchung der Luftschutzstollen erforderlich.
FH	1.84000.613000.7	Minderauszahlungen	6	601	Instandhaltungen von sonstigen Grundstückseinrichtungen	87.000,00	28.107,01	58.892,99	Virement 25.000,-- Kreditsperre in Höhe von € 8.700,-- nicht aufgehoben. Rest von € 25.000,-- konnten eingespart werden, da erfreulicher Weise kein Graffiti entfernt werden musste. 2024 war keine Untersuchung der Luftschutzstollen erforderlich.
EH	1.85300.600000.5	Mehraufwendungen	6	601	Energiebezüge - KgL	425.000,00	492.455,61	-67.455,61	Die Position wurde bereits am 2.3.2023 auf Basis des RA 2022 (€ 361.470) und Budgets 2023 (€ 391.600) budgetiert. Die dann im entsprechenden Kalenderjahr 2024 von den Energieversorgern vorgeschriebenen Energiekosten standen zu diesem Zeitpunkt nicht fest. Darüber hinaus handelt es sich um bei dieser Position um verbrauchsabhängige Kosten.
FH	1.85300.600000.5	Mehrauszahlungen	6	601	Energiebezüge - KgL	425.000,00	492.455,61	-67.455,61	Die Position wurde bereits am 2.3.2023 auf Basis des RA 2022 (€ 361.470) und Budgets 2023 (€ 391.600) budgetiert. Die dann im entsprechenden Kalenderjahr 2024 von den Energieversorgern vorgeschriebenen Energiekosten standen zu diesem Zeitpunkt nicht fest. Darüber hinaus handelt es sich um bei dieser Position um verbrauchsabhängige Kosten.
EH	1.85300.614600.6	Minderaufwendungen	6	601	Instandhaltung von Gebäuden und Bauten (SIG treuhändisch)	55.000,00	38.065,66	16.934,34	Bauliche Maßnahmen die für die Instandhaltung eines Gebäudes notwendig sind (Bauschäden, Rohrbrüche, Nutzerwünsche,…) können nur bedingt und grob eingeschätzt werden.
FH	1.85300.614600.6	Minderauszahlungen	6	601	Instandhaltung von Gebäuden und Bauten (SIG treuhändisch)	55.000,00	39.012,90	15.987,10	Bauliche Maßnahmen die für die Instandhaltung eines Gebäudes notwendig sind (Bauschäden, Rohrbrüche, Nutzerwünsche,…) können nur bedingt und grob eingeschätzt werden.
EH	1.85300.690000.6	Mehraufwendungen	6	601	Abschreibung von Forderungen (Schadensfälle)-KgL	0,00	203.527,34	-203.527,34	Wertberichtigung von Forderungen Mietzinsverrechnung
EH	1.85300.711100.9	Minderaufwendungen	6	601	Gebühren f.d.Ben.v.Gemeindeeinr.u-anl.gem.FAG(Ausgaben) KgL	730.000,00	645.120,15	84.879,85	Die Position wurde am 2.3.2023 auf Basis des RA 2022 (€ 713.197) und Budgets 2023 (€ 729.700) budgetiert. Diesbezüglich ist insbesondere der Aufwand für Wasser und Kanal sehr schwer budgetierbar, da es sich dabei um verbrauchsabhängige Kosten handelt und sich die Kanalgebühr immer am Wasserverbrauch des Vorjahres richtet.
FH	1.85300.711100.9	Minderauszahlungen	6	601	Gebühren f.d.Ben.v.Gemeindeeinr.u-anl.gem.FAG(Ausgaben) KgL	730.000,00	645.120,15	84.879,85	Die Position wurde am 2.3.2023 auf Basis des RA 2022 (€ 713.197) und Budgets 2023 (€ 729.700) budgetiert. Diesbezüglich ist insbesondere der Aufwand für Wasser und Kanal sehr schwer budgetierbar, da es sich dabei um verbrauchsabhängige Kosten handelt und sich die Kanalgebühr immer am Wasserverbrauch des Vorjahres richtet.
EH	1.85300.728700.7	Mehraufwendungen	6	601	Entgelte für sonstige Leistungen - Wasser - KgL	230.000,00	268.768,91	-38.768,91	Die Position wurde am 2.3.2023 auf Basis des RA 2022 (€ 224.487) budgetiert. Diesbezüglich ist insbesondere der Aufwand für Wasser sehr schwer budgetierbar, da es sich dabei um verbrauchsabhängige Kosten handelt.
FH	1.85300.728700.7	Mehrauszahlungen	6	601	Entgelte für sonstige Leistungen - Wasser - KgL	230.000,00	268.768,91	-38.768,91	Die Position wurde am 2.3.2023 auf Basis des RA 2022 (€ 224.487) budgetiert. Diesbezüglich ist insbesondere der Aufwand für Wasser sehr schwer budgetierbar, da es sich dabei um verbrauchsabhängige Kosten handelt.
EH	1.85300.729000.1	Minderaufwendungen	6	601	Sonstige Aufwendungen	20.000,00	7.432,70	12.567,30	Die in Rechnung gestellten Kosten der KGL sind geringer ausgefallen als von der KGL geschätzt
FH	1.85300.729000.1	Minderauszahlungen	6	601	Sonstige Aufwendungen	20.000,00	7.432,70	12.567,30	Die in Rechnung gestellten Kosten der KGL sind geringer ausgefallen als von der KGL geschätzt
FH	1.85900.614600.3	Minderauszahlungen	6	601	Instandhaltung von Gebäuden und Bauten (SIG treuhändisch)	150.000,00	102.904,65	47.095,35	Bauliche Maßnahmen die für die Instandhaltung eines Gebäudes notwendig sind (Bauschäden, Rohrbrüche, Nutzerwünsche,…) können nur bedingt und grob eingeschätzt werden.
EH	1.85900.700690.9	Mehraufwendungen	6	601	Miet- und Pachtaufwand (SIG treuhändisch)	0,00	23.921,31	-23.921,31	SWH Nonntal, Jahresabrechnung 2022 und 2023 bezahlt
EH	1.85900.710000.9	Mehraufwendungen	6	601	Öffentliche Abgaben, ohne Gebühren gemäß FAG	500,00	101.403,99	-100.903,99	Nachforderung Finanzamt (5 Jahre) + Erhöhung Grundsteuer
FH	1.85900.710000.9	Mehrauszahlungen	6	601	Öffentliche Abgaben, ohne Gebühren gemäß FAG	500,00	101.403,99	-100.903,99	Nachforderung Finanzamt (5 Jahre) + Erhöhung Grundsteuer
EH	1.85910.614600.2	Minderaufwendungen	6	601	Instandhaltung von Gebäuden und Bauten (SIG treuhändisch)	254.000,00	176.349,48	77.650,52	Bauliche Maßnahmen die für die Instandhaltung eines Gebäudes notwendig sind (Bauschäden, Rohrbrüche, Nutzerwünsche,…) können nur bedingt und grob eingeschätzt werden.
FH	1.85910.614600.2	Minderauszahlungen	6	601	Instandhaltung von Gebäuden und Bauten (SIG treuhändisch)	254.000,00	159.119,96	94.880,04	Bauliche Maßnahmen die für die Instandhaltung eines Gebäudes notwendig sind (Bauschäden, Rohrbrüche, Nutzerwünsche,…) können nur bedingt und grob eingeschätzt werden.
EH	1.85910.711000.7	Mehraufwendungen	6	601	Gebühren f.d.Ben.v.Gemeindeeinr.u-anl.gem.FAG(Ausgaben)	45.000,00	60.540,86	-15.540,86	Erhöhte Vorschreibung bei Haus- und Grundbesitzabgaben des Stadtsteueramtes (Nachforderung 01/2021-03/2024)
FH	1.85910.711000.7	Mehrauszahlungen	6	601	Gebühren f.d.Ben.v.Gemeindeeinr.u-anl.gem.FAG(Ausgaben)	45.000,00	60.540,86	-15.540,86	Erhöhte Vorschreibung bei Haus- und Grundbesitzabgaben des Stadtsteueramtes (Nachforderung 01/2021-03/2024)
EH	1.85930.614600.0	Minderaufwendungen	6	601	Instandhaltung von Gebäuden und Bauten (SIG treuhändisch)	150.000,00	125.592,21	24.407,79	Bauliche Maßnahmen die für die Instandhaltung eines Gebäudes notwendig sind (Bauschäden, Rohrbrüche, Nutzerwünsche,…) können nur bedingt und grob eingeschätzt werden.
FH	1.85930.614600.0	Minderauszahlungen	6	601	Instandhaltung von Gebäuden und Bauten (SIG treuhändisch)	150.000,00	114.621,05	35.378,95	Bauliche Maßnahmen die für die Instandhaltung eines Gebäudes notwendig sind (Bauschäden, Rohrbrüche, Nutzerwünsche,…) können nur bedingt und grob eingeschätzt werden.
FH	1.85930.700690.6	Minderauszahlungen	6	601	Miet- und Pachtaufwand (SIG treuhändisch)	295.000,00	165.265,52	129.734,48	bei den Zahlen in Spalte H handelt es sich um den Rechnungsabschluss 2023, Rechnungsabschuss 2024 ist 286.411,88

FH EH	Haushaltskonto	Abweichung	Abt.	Amt	Bezeichnung-Post	Gesamt VA	FH=Einz/Ausz EH=Aufw/Ertr	Abweichung VA RA in €	Erläuterungen: für den Inhalt sind die Mittelbewirtschafter verantwortlich
EH	1.85940.614600.9	Mehraufwendungen	6	601	Instandhaltung von Gebäuden und Bauten (SIG treuhändisch)	158.000,00	245.415,51	-87.415,51	Bauliche Maßnahmen die für die Instandhaltung eines Gebäudes notwendig sind (Bauschäden, Rohrbrüche, Nutzerwünsche,…) können nur bedingt und grob eingeschätzt werden.
FH	1.85940.614600.9	Minderauszahlungen	6	601	Instandhaltung von Gebäuden und Bauten (SIG treuhändisch)	158.000,00	138.881,44	19.118,56	Bauliche Maßnahmen die für die Instandhaltung eines Gebäudes notwendig sind (Bauschäden, Rohrbrüche, Nutzerwünsche,…) können nur bedingt und grob eingeschätzt werden.
EH	1.85940.700690.5	Minderaufwendungen	6	601	Miet- und Pachtaufwand (SIG treuhändisch)	480.000,00	419.989,19	60.010,81	zu hohen Puffer angesetzt
FH	1.85940.700690.5	Minderauszahlungen	6	601	Miet- und Pachtaufwand (SIG treuhändisch)	480.000,00	364.345,19	115.654,81	zu hohen Puffer angesetzt
EH	1.85940.711000.4	Minderaufwendungen	6	601	Gebühren f.d.Ben.v.Gemeindeeinr.u-anl.gem.FAG(Ausgaben)	55.000,00	32.106,74	22.893,26	Rest in Höhe von 22.893,-- konnte aufgrund von geringerer Vorschreibung bei Haus- und Grundbesitzabgaben des Stadtsteueramtes eingespart werden.
FH	1.85940.711000.4	Minderauszahlungen	6	601	Gebühren f.d.Ben.v.Gemeindeeinr.u-anl.gem.FAG(Ausgaben)	55.000,00	32.106,74	22.893,26	Rest in Höhe von 22.893,-- konnte aufgrund von geringerer Vorschreibung bei Haus- und Grundbesitzabgaben des Stadtsteueramtes eingespart werden.
EH	1.85970.614600.6	Mehraufwendungen	6	601	Instandhaltung von Gebäuden und Bauten (SIG treuhändisch)	0,00	63.062,99	-63.062,99	Bauliche Maßnahmen die für die Instandhaltung eines Gebäudes notwendig sind (Bauschäden, Rohrbrüche, Nutzerwünsche,…) können nur bedingt und grob eingeschätzt werden.
FH	1.85970.700690.2	Minderauszahlungen	6	601	Miet- und Pachtaufwand (SIG treuhändisch)	405.000,00	171.588,76	233.411,24	Neuübernahme 2023 höhere Mietvorschreibungen
EH	1.85970.710000.2	Mehraufwendungen	6	601	Öffentliche Abgaben, ohne Gebühren gemäß FAG	1.300,00	49.501,99	-48.201,99	Neuanmeldung SWH-Lehen Rechnung von GSWB (Rechtsgeschäftgebühr) Verbuchung auf der gegenständlichen VASt nach Umschichtung auf die Konten der MA 6/01
FH	1.85970.710000.2	Mehrauszahlungen	6	601	Öffentliche Abgaben, ohne Gebühren gemäß FAG	1.300,00	49.501,99	-48.201,99	Neuanmeldung SWH-Lehen Rechnung von GSWB (Rechtsgeschäftgebühr) Verbuchung auf der gegenständlichen VASt nach Umschichtung auf die Konten der MA 6/01
EH	1.85970.711000.1	Mehraufwendungen	6	601	Gebühren f.d.Ben.v.Gemeindeeinr.u-anl.gem.FAG(Ausgaben)	0,00	13.421,85	-13.421,85	Neuanmeldung SWH-Lehen
FH	1.85970.711000.1	Mehrauszahlungen	6	601	Gebühren f.d.Ben.v.Gemeindeeinr.u-anl.gem.FAG(Ausgaben)	0,00	13.421,85	-13.421,85	Neuanmeldung SWH-Lehen
EH	1.85990.700690.0	Mehraufwendungen	6	601	Miet- und Pachtaufwand (SIG treuhändisch)	49.000,00	59.199,68	-10.199,68	aufgrund der steigenden Inflation wurde die 5% Wertmarke unterjährig mehrmals überschritten. Zudem gabe es erhöhte Betriebskosten
FH	1.85990.700690.0	Mehrauszahlungen	6	601	Miet- und Pachtaufwand (SIG treuhändisch)	49.000,00	66.782,71	-17.782,71	aufgrund der steigenden Inflation wurde die 5% Wertmarke unterjährig mehrmals überschritten. Zudem gabe es erhöhte Betriebskosten
EH	1.91400.781600.3	Minderaufwendungen	6	601	Transfers an Beteiligungen der Gemeinde/des Gemeindeverband.	150.000,00	121.264,88	28.735,12	Aufwandszuschuss Zentralaufwand - weniger Ausgaben als geplant
FH	1.91400.781600.3	Minderauszahlungen	6	601	Transfers an Beteiligungen der Gemeinde/des Gemeindeverband.	150.000,00	96.917,44	53.082,56	Aufwandszuschuss Zentralaufwand - weniger Ausgaben als geplant
FH	5.03300.042000.6	Mehrauszahlungen	6	601	Amts-, Betriebs- und Geschäftsausstattung	4.500,00	15.416,30	-10.916,30	mehr Arbeiten durch den Wihof (AAT) Amtsausstattung DKL mit VASt 5.03300.042008
FH	5.26200.006000.5	Mehrauszahlungen	6	601	Sonstige Grundstückseinrichtungen	192.000,00	594.924,47	-402.924,47	Darstellung nicht korrekt. Umschichtung DKL 60520 € 40.000,-- für Projekterweiterung 3x3 Basketballfeld € 19.000,-- Massenmehrung Abrechnung: € 250.305,78
FH	5.36200.006000.3	Mehrauszahlungen	6	601	Sonstige Grundstückseinrichtungen	0,00	17.740,27	-17.740,27	ÜT 2025 Auftrag (€ 26.000,--) Umschichtung DKL 41006
FH	5.36200.050300.2	Minderauszahlungen	6	601	Sonderanlagen	50.000,00	0,00	50.000,00	ÜT 2025 Auftrag (€ 26.000,--) Umschichtung DKL 41006Rest in Höhe von € 14.635,-- konnten nicht vergeben werden.
FH	5.81200.010000.1	Minderauszahlungen	6	601	Gebäude und Bauten	380.000,00	59.627,97	320.372,03	div. Umschichtungen in der DKL € 200.000,-- für WC-Müllner-Hauptstraße wurde gesperrt und sollte im HJ 2025 neu angemeldet werden. Rest konnte nicht vergeben werden.
FH	5.82010.020000.1	Minderauszahlungen	6	601	Maschinen und maschinelle Anlagen	33.000,00	0,00	33.000,00	Es mussten keine Maschinen und maschinelle Anlagen aufgrund technischer Gebrechen erneuert werden.
FH	5.82010.042100.3	Mehrauszahlungen	6	601	Amts-, Betriebs- und Geschäftsausstattung	6.000,00	20.751,89	-14.751,89	Für die Zentralwerkstätten mussten zusätzliche Betriebsausstattungen angekauft werden.
FH	5.82010.042108.6	Mehrauszahlungen	6	601	Amtsausstattung, (iV)	0,00	11.507,25	-11.507,25	Korrekte Rechnungssumme: Euro 11.507,25 Für die Zentralwerkstätten mussten zusätzliche Amtsausstattungen angekauft werden.
FH	5.82800.006000.3	Mehrauszahlungen	6	601	Sonstige Grundstückseinrichtungen	0,00	29.003,40	-29.003,40	nichts angemeldet nichts verrechnet
FH	5.82800.050100.6	Minderauszahlungen	6	601	Sonderanlagen	60.000,00	0,00	60.000,00	Die schriftliche Zustimmung zur Nutzung von Kirchengrund (um die Elektranten aufzustellen) haben wir erst im November 2024 erhalten. Umsetzung 2025
FH	5.84000.006100.6	Mehrauszahlungen	6	601	Sonstige Grundstückseinrichtungen (Mönchsberg)	1.399.000,00	1.672.610,96	-273.610,96	ÜPLA aufgrund Auszahlung von Verbindlichkeiten/Kassenreste aus VJ
FH	5.85300.010100.3	Minderauszahlungen	6	601	Gebäude	30.000,00	2.715,81	27.284,19	Das Heizungskonzept mit einer Luft-Wärmepumpe von BDA und SVK abgelehnt. Der gewünschte alternative Standort im Berg ist wirtschaftlich nicht realisierbar und wurde daher nicht weiter verfolgt. Mit Ende der Lebensdauer der Öl-Heizung wird eine Umstellung des Heizsystems auf elektrische Energie empfohlen. Die technische Umsetzung inkl. Bereitstellung der Energie vor Ort wurde geklärt.
FH	5.85300.010610.1	Minderauszahlungen	6	601	Gebäude und Bauten	80.000,00	0,00	80.000,00	Geplante Baumaßnahmen wurden verschoben
FH	5.85300.010620.0	Minderauszahlungen	6	601	Gebäude und Bauten KgL (über SIG)	6.600.000,00	1.650.728,12	4.949.271,88	Verzögerte Rechnungslegung der Firmen
FH	5.85991.010600.8	Minderauszahlungen	6	601	Gebäude und Bauten	750.000,00	136.307,98	613.692,02	Verschiebung von Baumaßnahmen, fehlende Abrechnungen
FH	5.87801.010600.7	Mehrauszahlungen	6	601	Gebäude und Bauten	0,00	30.019,05	-30.019,05	Rücklagenfinanzierung
FH	5.91400.010600.2	Minderauszahlungen	6	601	Gebäude und Bauten	200.000,00	5.358,00	194.642,00	Auszahlung FJ 2025
EH	5.91400.786600.4	Minderaufwendungen	6	601	Kapitaltansfers an Beteiligungen der Gde./des Gde.verb.	26.490.000,00	19.860.599,87	6.629.400,13	Insolvenz GU (VS Lehen), Bauverzögerung (MS Parsch), Verzögerte Rechnungslegungen
FH	5.91400.786600.4	Minderauszahlungen	6	601	Kapitaltansfers an Beteiligungen der Gde./des Gde.verb.	26.490.000,00	16.975.489,41	9.514.510,59	Insolvenz GU (VS Lehen), Bauverzögerung (MS Parsch), Verzögerte Rechnungslegungen
EH	2.03300.828000.9	Mehrerträge	6	601	Rückersätze von Aufwendungen	0,00	18.216,78	18.216,78	Guthaben BK Kiesel Abrechnung 2023 v. BFM Facility Management

FH EH	Haushaltskonto	Abweichung	Abt.	Amt	Bezeichnung-Post	Gesamt VA	FH=Einz/Ausz EH=Aufw/Ertr	Abweichung VA RA in €	Erläuterungen: für den Inhalt sind die Mittelbewirtschafter verantwortlich
FH	2.03300.828000.9	Mehreinzahlungen	6	601	Rückersätze von Aufwendungen	0,00	18.216,78	18.216,78	Guthaben BK Kiesel Abrechnung 2023 v. BFM Facility Management
EH	2.26200.811100.1	Mehrerträge	6	601	Miete- und Pachtertrag	0,00	10.843,54	10.843,54	Vorschreibung Miete Sportzentrum Mitte
FH	2.26200.811100.1	Mehreinzahlungen	6	601	Miete- und Pachtertrag	0,00	10.843,54	10.843,54	Vorschreibung Miete Sportzentrum Mitte
EH	2.81200.810000.6	Mehrerträge	6	601	Erträge aus Leistungen	170.000,00	205.566,18	35.566,18	Mehreinnahmen bei WC-Münzautomaten aufgrund von erhöhten Tourismusaufkommen und Veranstaltungen
FH	2.81200.810000.6	Mehreinzahlungen	6	601	Erträge aus Leistungen	170.000,00	205.569,23	35.569,23	Mehreinnahmen bei WC-Münzautomaten aufgrund von erhöhten Tourismusaufkommen und Veranstaltungen
EH	2.82010.829008.0	Mindererträge	6	601	Sonstige Einnahmen, (iV)	307.600,00	176.829,70	-130.770,30	Weniger Einnahmen aus Arbeitsleistungen, welche die Zentralwerkstätten für die Ämter und Betriebe erbringen.
FH	2.82010.829008.0	Mindereinzahlungen	6	601	Sonstige Einnahmen, (iV)	307.600,00	176.829,70	-130.770,30	Weniger Einnahmen aus Arbeitsleistungen, welche die Zentralwerkstätten für die Ämter und Betriebe erbringen.
EH	2.85300.811100.7	Mehrerträge	6	601	Miete- und Pachtertrag	10.300,00	105.193,12	94.893,12	Mehr Veranstaltungen in der Tribühne Lehen als angenommen. + Erhöhung durch Indexanpassung. Rest MA 04/01
FH	2.85300.811100.7	Mehreinzahlungen	6	601	Miete- und Pachtertrag	10.300,00	107.734,79	97.434,79	Mehr Veranstaltungen in der Tribühne Lehen als angenommen. + Erhöhung durch Indexanpassung. Rest MA 04/01
EH	2.85300.829000.9	Mehrerträge	6	601	Sonstige Erträge	43.000,00	59.837,90	16.837,90	Mehreinnahmen aufgrund Inflation
FH	2.85300.829000.9	Mehreinzahlungen	6	601	Sonstige Erträge	43.000,00	55.602,21	12.602,21	Mehreinnahmen aufgrund Inflation
EH	2.85300.829100.7	Mehrerträge	6	601	Sonstige Erträge - KgL	110.000,00	178.129,65	68.129,65	In dieser Position sind die individuellen Weiterverrechnungen von Kosten aufgrund von überdurchschnittlicher Abnutzungen des Mietgegenstandes an Mieter enthalten. Deshalb ist diese Position naturgemäß sehr schwer zu budgetieren.
FH	2.85300.829100.7	Mehreinzahlungen	6	601	Sonstige Erträge - KgL	110.000,00	178.129,65	68.129,65	In dieser Position sind die individuellen Weiterverrechnungen von Kosten aufgrund von überdurchschnittlicher Abnutzungen des Mietgegenstandes an Mieter enthalten. Deshalb ist diese Position naturgemäß sehr schwer zu budgetieren.
FH	6.26200.301000.6	Mehreinzahlungen	6	601	Kapitaltransfers von Ländern, Landesfonds und Landeskammern	0,00	256.585,84	256.585,84	Förderung Land Salzburg für American Football Zentrum
FH	6.32210.301000.7	Mehreinzahlungen	6	601	Kapitaltransfers von Ländern, Landesfonds und Landeskammern	0,00	1.143.041,25	1.143.041,25	Kauf Probehaus Philharmonie 50% des Kaufpreises von Land Salzburg
FH	6.84000.300000.0	Mehreinzahlungen	6	601	Kapitaltransfers von Bund, Bundesfonds und Bundeskammern	0,00	115.000,00	115.000,00	Förderungen BDA und Land Sbg. für Wehrmauernsanierung
EH	1.63000.770000.1	Minderaufwendungen	6	602	Kapitaltransferzahlungen an Bund, Bundesfonds u.-kammern	10.000,00	0,00	10.000,00	keine eingelangten Rechnungen der Bundeswasserbauverwaltung für Hochwasserschutz an der Salzach
FH	1.63000.770000.1	Minderauszahlungen	6	602	Kapitaltransferzahlungen an Bund, Bundesfonds u.-kammern	10.000,00	0,00	10.000,00	keine eingelangten Rechnungen der Bundeswasserbauverwaltung für Hochwasserschutz an der Salzach
EH	1.63100.612000.1	Minderaufwendungen	6	602	Instandhaltung von Wasser- und Abwasserbauten und -anlagen	240.000,00	118.793,20	121.206,80	Minderaufwand, da Instandhaltung /Erneuerung Hochwasserschutz Alterbach ist zu einem Projekt, unter der Leitung der Bundeswasserbauverwaltung, geworden ist
FH	1.63100.612000.1	Minderauszahlungen	6	602	Instandhaltung von Wasser- und Abwasserbauten und -anlagen	240.000,00	84.855,06	155.144,94	Minderaufwand, da Instandhaltung /Erneuerung Hochwasserschutz Alterbach zu einem Projekt, unter der Leitung der Bundeswasserbauverwaltung, geworden ist
EH	1.63100.728000.2	Minderaufwendungen	6	602	Entgelte für sonstige Leistungen	25.000,00	13.259,99	11.740,01	Minderaufwand, da Räumgut von Räumung Maxglaner Mühlbach zur Trocknung zwischengelagert und noch nicht entsorgt wurde
FH	1.63100.728000.2	Minderauszahlungen	6	602	Entgelte für sonstige Leistungen	25.000,00	13.656,55	11.343,45	Minderaufwand, da Räumgut von Räumung Maxglaner Mühlbach zur Trocknung zwischengelagert und noch nicht entsorgt wurde
EH	1.63100.729000.1	Minderaufwendungen	6	602	Sonstige Aufwendungen	63.000,00	30.354,82	32.645,18	Minderaufwand, da vom Wasserverband Glan keine Mitgliedsbeiträge vorgeschrieben wurden
FH	1.63100.729000.1	Minderauszahlungen	6	602	Sonstige Aufwendungen	63.000,00	29.245,62	33.754,38	Minderaufwand, da vom Wasserverband Glan keine Mitgliedsbeiträge vorgeschrieben wurden
EH	1.63100.770000.9	Minderaufwendungen	6	602	Kapitaltransferzahlungen an Bund, Bundesfonds u.-kammern	20.000,00	4.587,94	15.412,06	Minderaufwand, da der von der Bundeswasserbauverwaltung vorgeschriebene Interessentenbeitrag geringer ausfiel
FH	1.63100.770000.9	Minderauszahlungen	6	602	Kapitaltransferzahlungen an Bund, Bundesfonds u.-kammern	20.000,00	4.587,94	15.412,06	Minderaufwand, da der von der Bundeswasserbauverwaltung vorgeschriebene Interessentenbeitrag geringer ausfiel
EH	1.63300.770000.5	Mehraufwendungen	6	602	Kapitaltransferzahlungen an Bund,Bundesfonds u.-kammern	20.000,00	43.000,00	-23.000,00	Mehraufwand (höhere Interessentenbeiträge) aufgrund der Sanierung der Böschungsrutschung & Sperrenvorfelder im Alterbach durch die WLV
FH	1.63300.770000.5	Minderauszahlungen	6	602	Kapitaltransferzahlungen an Bund, Bundesfonds u.-kammern	20.000,00	0,00	20.000,00	Sanierung von Uferanbruch am Alterbach nach dem Starkregen- und Hochwasserereignis im September 2024 durch WLV. Vorschreibung Interessentenbeitrag erst mit Ende 2024 - Anweisung erfolgte daher erst im Jänner 2025 (Budget 2024).
EH	1.63400.728000.6	Minderaufwendungen	6	602	Entgelte für sonstige Leistungen	15.000,00	3.747,11	11.252,89	Entfall von Beauftragung div. Ingenieurleistungen für Fels- und Hangsicherungsprojekte aufgrund fehlender personeller Ressourcen
FH	1.63400.728000.6	Minderauszahlungen	6	602	Entgelte für sonstige Leistungen	15.000,00	3.932,87	11.067,13	Entfall von Beauftragung div. Ingenieurleistungen für Fels- und Hangsicherungsprojekte aufgrund fehlender personeller Ressourcen
EH	1.85100.617000.0	Minderaufwendungen	6	602	Instandhaltung von Fahrzeugen	45.000,00	7.346,75	37.653,25	Geringerer Instandhaltungsaufwand aufgrund weniger Reparaturen und Fahrzeugschäden. Die Abrechnung von internen Leistungen der Zentralwerkstatt erfolgte über die deckungsfähige VAST 1.85100.617008.3 Instandhaltung von Fahrzeugen, (iV)
FH	1.85100.617000.0	Minderauszahlungen	6	602	Instandhaltung von Fahrzeugen	45.000,00	9.944,41	35.055,59	Geringerer Instandhaltungsaufwand aufgrund weniger Reparaturen und Fahrzeugschäden. Die Abrechnung von internen Leistungen der Zentralwerkstatt erfolgte über die deckungsfähige VAST 1.85100.617008.3 Instandhaltung von Fahrzeugen, (iV)
FH	1.85100.618000.9	Mehrauszahlungen	6	602	Instandhaltung von sonstigen Anlagen	3.000,00	14.306,21	-11.306,21	Anfänglicher Rest (€ 10.815,62) wegen Umrüstung Heizsystem Bauwägen Kanalbauregie - RJ 2023

FH EH	Haushaltskonto	Abweichung	Abt.	Amt	Bezeichnung-Post	Gesamt VA	FH=Einz/Ausz EH=Aufw/Ertr	Abweichung VA RA in €	Erläuterungen: für den Inhalt sind die Mittelbewirtschafter verantwortlich
EH	1.85100.726000.8	Minderaufwendungen	6	602	Mitgliedsbeiträge an Institutionen	510.000,00	450.582,55	59.417,45	Verrechnung gem. RHV Statuten, Abweichung RHV-MiFri zu beschlossen RHV-VA
FH	1.85100.726000.8	Minderauszahlungen	6	602	Mitgliedsbeiträge an Institutionen	510.000,00	450.582,55	59.417,45	Verrechnung gem. RHV Statuten, Abweichung RHV-MiFri zu beschlossen RHV-VA
EH	1.85100.728000.6	Minderaufwendungen	6	602	Entgelte für sonstige Leistungen	129.500,00	108.404,99	21.095,01	Minderaufwand seitens RHV bei KTV Untersuchungen in Bezug auf den verrechneten Stundenaufwand ggü. RJ 2023 sowie geringerer Umfang der Schachtinspektionen auf Grund von Zufahrtsbeschränkungen sowie Unzugänglichkeiten von Schachtbauwerken
FH	1.85100.728000.6	Minderauszahlungen	6	602	Entgelte für sonstige Leistungen	129.500,00	108.335,05	21.164,95	Minderaufwand seitens RHV bei KTV Untersuchungen in Bezug auf den verrechneten Stundenaufwand ggü. RJ 2023 sowie geringerer Umfang der Schachtinspektionen auf Grund von Zufahrtsbeschränkungen sowie Unzugänglichkeiten von Schachtbauwerken
EH	1.85100.729000.5	Minderaufwendungen	6	602	Sonstige Aufwendungen	7.170.000,00	4.525.671,29	2.644.328,71	Minderaufwand ggü MiFri Planung des RHV im Bereich Annuitäten. Geringere Betriebskostenaufwand ggü. RHV VA, iW. aufgrund der Gutschrift aus der Jahresabrechnung 2023, sowie geringere Abwassermenge
FH	1.85100.729000.5	Minderauszahlungen	6	602	Sonstige Aufwendungen	7.170.000,00	4.821.758,36	2.348.241,64	Minderaufwand ggü MiFri Planung des RHV im Bereich Annuitäten. Geringere Betriebskostenaufwand ggü. RHV VA, iW. aufgrund der Gutschrift aus der Jahresabrechnung 2023, sowie geringere Abwassermenge
EH	1.85101.774000.7	Minderaufwendungen	6	602	Kapitaltransferzlg. an sonst. Träger d. öffentl.Rechts	600.000,00	346.307,50	253.692,50	Verrechnung gem. RHV Statuten, Abweichung RHV-MiFri zu beschlossen RHV-VA
FH	1.85101.774000.7	Minderauszahlungen	6	602	Kapitaltransferzlg. an sonst. Träger d. öffentl.Rechts	600.000,00	346.307,50	253.692,50	Verrechnung gem. RHV Statuten, Abweichung RHV-MiFri zu beschlossen RHV-VA
FH	5.63000.004000.5	Minderauszahlungen	6	602	Wasser- und Abwasserbauten und -anlagen	30.000,00	0,00	30.000,00	keine Hochwasserschutzplanung an der Salzach, da diese gemeinsam bzw. in Abstimmung mit dem Projekt Salzachplan erfolgen muss
FH	5.63100.004000.3	Minderauszahlungen	6	602	Wasser- und Abwasserbauten und -anlagen	100.000,00	0,00	100.000,00	geringerer Mittelbedarf, da mangels personeller Ressourcen vorerst nur eine Variantenstudie für den Fischaufstieg Fißlthalerwehr beauftragt werden konnte
FH	5.63400.006000.5	Minderauszahlungen	6	602	Sonstige Grundstückseinrichtungen	120.000,00	5.680,43	114.319,57	Günstigere Ausführungskosten von Felssicherungsmaßnahmen
FH	5.63400.280000.2	Minderauszahlungen	6	602	Geleistete Anzahlungen	225.000,00	100.000,00	125.000,00	geringere Interessentenbeiträge für das WLV-Projekt Kapuzinerberg, da weniger Felssicherungsmaßnahmen umgesetzt wurden als geplant
FH	5.85100.004000.7	Mehrauszahlungen	6	602	Wasser- und Abwasserbauten und -anlagen	389.500,00	1.070.826,62	-681.326,62	Erhöhter Mittelbedarf bei BA 126 Itzlinger Hauptstraße durch Vorziehen der Kanalsanierung in der Otto-Nussbaumer-Straße von 2024 auf 2023 (3 Haltungen)
FH	5.85100.004200.3	Mehrauszahlungen	6	602	Wasser- und Abwasserbauten und -anlagen (Itzling 01)	20.000,00	266.769,98	-246.769,98	Vorgezogener Baustart beim Projekt BA 132 Lehen-Nord und somit Baumeister- als auch Ziviltechnikerleistungen bereits 2024 notwendig
FH	5.85100.004300.1	Minderauszahlungen	6	602	Wasser- und Abwasserbauten und -anlagen (Maxglan 01)	2.366.300,00	1.133.238,66	1.233.061,34	Geringerer Mittelbedarf aufgrund Verschiebung Baustart BA 125 Neutorstr.-Hildmannplatz um ca. 4 Monate nach hinten / Kostenreduktion bei BA 128 Aiglhofsiedlung- Innbrucker Bdstr. durch teilweisen Entfall Bodenaustausch bzw. Grundwasserhaltung und Synergien bei der Asphaltierung
FH	5.85100.004400.9	Mehrauszahlungen	6	602	Wasser- und Abwasserbauten und -anlagen (Rechte Altstadt 01)	1.306.200,00	1.489.884,34	-183.684,34	Kurzfristig erforderliche Ziviltechnikerleistungen und Baumeisterarbeiten im Zuge der geplanten Leitungslegungen der Salzburg AG in der Bayerhamerstraße BA 137 sowie zusätzlich die Umsetzung der Querung in der Schwarzstraße aufgrund Vorarbeiten zu einer geplanten Wohnbebauung
FH	5.85100.004500.6	Mehrauszahlungen	6	602	Wasser- und Abwasserbauten und -anlagen (Liefering 01)	47.500,00	60.443,98	-12.943,98	Kurzfristig erforderliche Ziviltechnikerleistungen im Zuge einer geplanten Generalsanierung der General-Keyes-Straße durch die MA 6/04 (Vorleistungen zum BA 130)
FH	5.85100.004700.2	Minderauszahlungen	6	602	Wasser- und Abwasserbauten und -anlagen (Siezenheim 01)	190.000,00	54.697,26	135.302,74	Minderaufwand bei der Sanierung von Schadstellen bzw. Haltungen der Zustandsklasse 2 im Betriebsgebiet
FH	5.85100.004800.0	Mehrauszahlungen	6	602	Wasser- und Kanalisationsbauten Linke Altstadt-01	465.500,00	572.801,73	-107.301,73	Höhere Ausgaben auf Grund der Inanspruchnahme der "Unvorhergesehen" Mittel beim Projekt BA 136 Mozartplatz begründet auf Änderungen der Qualitäten Bodenaushub und der aufwändigeren Verkehrsregelung (teilw. händisch) bzw. der Stehzeiten durch die Archäologische Baubegleitung
FH	5.85100.004810.9	Mehrauszahlungen	6	602	Wasser- und Abwasserbauten und -anlagen Linke Altstadt-02	1.000,00	19.613,09	-18.613,09	Mehrausgaben durch die Inkrustationsentfernung mittel Wasserhöchstdruck-Robotertechnik im Vorlauf zum BA 129 Fürstenallee und Nebenstr.
FH	5.85100.040000.3	Minderauszahlungen	6	602	Fahrzeuge	450.000,00	62.716,22	387.283,78	Die Lieferung eines Hochdruckspül- und Saugfahrzeug für das Kanal- und Gewässeramt wurde im April 2024 beauftragt. Aufgrund einer Lieferzeit von 90 Wochen konnte der Kauf 2024 nicht abgeschlossen werden. Die Mittel wurden übertragen und fallen erst im RJ 2025 an.
EH	2.63100.860000.9	Mehrerträge	6	602	Transfers von Bund, Bundesfonds und Bundeskammern	0,00	26.337,56	26.337,56	Förderung nach dem UFG für die Revitalisierung Alterbach, Differenz zu VA aufgrund Förderungsrückstau Land/Bund
FH	2.63100.860000.9	Mehreinzahlungen	6	602	Transfers von Bund, Bundesfonds und Bundeskammern	0,00	26.337,56	26.337,56	Förderung KPC nach dem UFG für die Revitalisierung Alterbach, Differenz zu VA aufgrund Förderungsrückstau Land/Bund
EH	2.85100.810000.4	Mehrerträge	6	602	Erträge aus Leistungen	82.000,00	105.029,87	23.029,87	Mehreinnahmen auf Basis von gestiegenen Einleitungsmengen für Durchleitungsaufwendungen durch Dritte beziehungsweise erhöhter Abwasserbehandlungsgebühren
FH	2.85100.810000.4	Mehreinzahlungen	6	602	Erträge aus Leistungen	82.000,00	107.578,90	25.578,90	Mehreinnahmen auf Basis von gestiegenen Einleitungsmengen für Durchleitungsaufwendungen durch Dritte beziehungsweise erhöhter Abwasserbehandlungsgebühren
EH	2.85100.864000.9	Mindererträge	6	602	Transfers von Unternehmen (ohne Finanzunternehmen) und ander	330.000,00	264.856,68	-65.143,32	Förderung BV nach dem UFG gebucht auf die Vasten 6.85100.300100.5 und 2.85100.864000.9 / Differenz zu VA auf Grund Förderungsrückstau Land / Bund; Umbuchung
FH	2.85100.864000.9	Mindereinzahlungen	6	602	Transfers von Unternehmen (ohne Finanzunternehmen) und ander	330.000,00	264.856,68	-65.143,32	Förderung BV nach dem UFG gebucht auf die Vasten 6.85100.300100.5 und 2.85100.864000.9 / Differenz zu VA auf Grund Förderungsrückstau Land / Bund; Umbuchung
FH	6.63100.300000.3	Mehreinzahlungen	6	602	Kapitaltransfers von Bund, Bundesfonds und Bundeskammern	0,00	29.623,94	29.623,94	Förderung KPC nach dem UFG für die Fischwanderhilfe Alterbach, Differenz zu VA aufgrund Förderungsrückstau Bund/ Land
FH	6.85100.300900.8	Mehreinzahlungen	6	602	Kapitaltransf. v. Bund, B.-/fonds u. kammern (KIG 2023)	2.650.000,00	4.125.000,00	1.475.000,00	Mehreinnahmen durch KIG 2023 / Kanalsanierungsprojekte neu angesucht: BA 136 Mozartplatz / BA 126 Itzlinger Hauptstraße / BA 132 Lehen-Nord
FH	6.85100.305000.2	Mindereinzahlungen	6	602	Kapitaltransfers von Unternehmen (ohne Finanzunternehmen)	10.000,00	0,00	-10.000,00	Keine Projekte bei denen anteilsmäßige Gemein-/Erkundungskosten weiterverrechnet werden konnten.

FH EH	Haushaltskonto	Abweichung	Abt.	Amt	Bezeichnung-Post	Gesamt VA	FH=Einz/Ausz EH=Aufw/Ertr	Abweichung VA RA in €	Erläuterungen: für den Inhalt sind die Mittelbewirtschafter verantwortlich
FH	6.85100.307000.0	Mehreinzahlungen	6	602	Kapitaltransfers v.priv.Haush.u.priv.Org.o.Erw.zweck u.and.	300.000,00	370.461,73	70.461,73	Die Mehreinnahmen gründen auf nicht vorhersehbaren Einnahmen durch AL-Vorschreibungen aufgrund Nachmeldungen von Bauplatzerklärungen, älteren Sachverhalten aus Vorjahren und Anschlüssen gemäß § 12 ALG
EH	6.85100.801900.2	Mehrerträge	6	602	Veräußerungen v. Grundstücken u. Grundstückseinrichtungen	18.000,00	33.476,00	15.476,00	Größerer Umfang von Kanalablösungen im Rahmen privater Bauvorhaben
FH	6.85100.801900.2	Mehreinzahlungen	6	602	Veräußerungen v. Grundstücken u. Grundstückseinrichtungen	18.000,00	33.476,00	15.476,00	Größerer Umfang von Kanalablösungen im Rahmen privater Bauvorhaben
EH	1.61200.722200.4	Mehraufwendungen	6	603	Rücksätze von Einnahmen	0,00	16.060,80	-16.060,80	Notwendige 2. Teilrückzahlung einer Abschlagszahlung an die Hofer AG International in Abstimmung mit der MA 4
FH	1.61200.722200.4	Mehrauszahlungen	6	603	Rücksätze von Einnahmen	0,00	40.060,80	-40.060,80	Notwendige 2. Teilrückzahlung einer Abschlagszahlung an die Hofer AG International in Abstimmung mit der MA 4
EH	2.61200.816300.8	Mehrerträge	6	603	Kostenbeiträge (Kostenersätze) für sonstige Leistungen	1.000,00	154.858,94	153.858,94	Mehreinnahmen wegen nicht prognostizierbarer Höhe von Abschlagszahlungen bei Baugrubensicherungen von Privatenim öffentlichen Gut. Einnahmen variieren von geringfügig bis massiv.
FH	2.61200.816300.8	Mehreinzahlungen	6	603	Kostenbeiträge (Kostenersätze) für sonstige Leistungen	1.000,00	124.944,75	123.944,75	Mehreinnahmen wegen nicht prognostizierbarer Höhe von Abschlagszahlungen bei Baugrubensicherungen von Privaten im öffentlichen Gut. Einnahmen variieren von geringfügig bis massiv.
EH	1.61100.611000.4	Minderaufwendungen	6	604	Instandhaltung von Strassenbauten	70.000,00	56.017,79	13.982,21	Budget fast vollständig ausgeschöpft Auszahlung RJ 2024 und RJ 2025
EH	1.61100.771000.0	Minderaufwendungen	6	604	Kapitaltransferz. an Länder, Landesfonds u. -kammern	250.000,00	0,00	250.000,00	Wurden keine Projekte über das Land abgewickelt
FH	1.61100.771000.0	Minderauszahlungen	6	604	Kapitaltransferz. an Länder, Landesfonds u. -kammern	250.000,00	0,00	250.000,00	Wurden keine Projekte über das Land abgewickelt
EH	1.61101.611000.2	Minderaufwendungen	6	604	Instandhaltung von Strassenbauten	285.000,00	234.053,74	50.946,26	10 % Kreditsperre Projekte bzw. Maßnahmen v. Land wurden teilweise nicht umgesetzt - Auszahlung RJ 2024 bzw. RJ 2025
FH	1.61101.611000.2	Minderauszahlungen	6	604	Instandhaltung von Strassenbauten	285.000,00	217.547,31	67.452,69	10% Kreditsperre Projekte bzw. Maßnahmen v. Land wurden teilweise nicht umgesetzt - Auszahlung RJ 2024 bzw. RJ 2025
FH	1.61200.611200.8	Mehrauszahlungen	6	604	Instandhaltung von Straßenbauten	100.000,00	180.091,03	-80.091,03	GIVV Grabungsinstandsetzungen nach Leitungsbau
EH	1.61200.611400.4	Minderaufwendungen	6	604	Instandhaltung von Straßenbauten	100.000,00	88.767,20	11.232,80	GIVV privat - Direktverrechnung an private - Vereinbarung mit 4/00 Korrespondierende Einnahmen (2.61200.817200.9) - Grabungen auf Gehsteigen - private Wünsche; Auszahlung RJ 2024 bzw. RJ 2025
FH	1.61217.611000.6	Mehrauszahlungen	6	604	Instandhaltung von Strassenbauten	3.000.000,00	3.372.700,64	-372.700,64	10% Kreditsperre Umbuchungen innerhalb der DKL 60121. Budgetmittel wurden fast ausgeschöpft und Rest konnten teilw. wegen Verzögerungen durch div. Leitungsträger nicht umgesetzt werden - Auszahlung RJ 2024 bzw. 2025
EH	1.61217.611100.4	Minderaufwendungen	6	604	Instandhaltung von Straßenbauten	600.000,00	215.165,31	384.834,69	10% Kreditsperre Umbuchungen innerhalb der DKL 60121. Budgetmittel wurden fast ausgeschöpft und Rest konnten teilw. wegen Verzögerungen durch div. Leitungsträger nicht umgesetzt werden - Auszahlung RJ 2024 bzw. 2025
FH	1.61217.611100.4	Minderauszahlungen	6	604	Instandhaltung von Straßenbauten	600.000,00	197.089,24	402.910,76	10% Kreditsperre Umbuchungen innerhalb der DKL 60121. Budgetmittel wurden fast ausgeschöpft und Rest konnten teilw. wegen Verzögerungen durch div. Leitungsträger nicht umgesetzt werden - Auszahlung RJ 2024 bzw. 2025
EH	1.61217.611510.4	Minderaufwendungen	6	604	Instandhaltung von Straßenbauten	60.000,00	46.510,28	13.489,72	Minderabrechnung Auftrag BVH Ganshofstraße Mengenreduzierung aufgrund von erleichterten Grabebedingungen
FH	1.61217.611510.4	Minderauszahlungen	6	604	Instandhaltung von Straßenbauten	60.000,00	29.393,69	30.606,31	Minderabrechnung Auftrag BVH Ganshofstraße Mengenreduzierung aufgrund von erleichterten Grabebedingungen
EH	1.61269.611000.7	Minderaufwendungen	6	604	Instandhaltung von Strassenbauten	550.000,00	485.704,96	64.295,04	Budget fast vollständig ausgeschöpft Auszahlung RJ 2024 und RJ 2025 und Umbuchung DKL 60073
FH	1.61269.611000.7	Minderauszahlungen	6	604	Instandhaltung von Strassenbauten	550.000,00	451.833,95	98.166,05	Budget fast vollständig ausgeschöpft Auszahlung RJ 2024 und RJ 2025 und Umbuchung DKL 60073
EH	1.61270.611000.5	Minderaufwendungen	6	604	Instandhaltung von Strassenbauten	325.000,00	280.351,09	44.648,91	Budget fast vollständig ausgeschöpft Auszahlung RJ 2024 und RJ 2025
FH	1.61270.611000.5	Minderauszahlungen	6	604	Instandhaltung von Strassenbauten	325.000,00	74.358,54	250.641,46	Budget fast vollständig ausgeschöpft Auszahlung RJ 2024 und RJ 2025
FH	1.61276.611000.2	Minderauszahlungen	6	604	Instandhaltung von Strassenbauten	60.000,00	34.154,84	25.845,16	Budget voll ausgeschöpft Auszahlung RJ 2024 und RJ 2025
EH	1.61600.611000.3	Minderaufwendungen	6	604	Instandhaltung von Strassenbauten	130.000,00	90.797,38	39.202,62	keine weiteren baulichen Umsetzungen erfolgt bzw. notwendig Auszahlung RJ 2024 und RJ 2025
FH	1.61600.611000.3	Minderauszahlungen	6	604	Instandhaltung von Strassenbauten	130.000,00	90.797,38	39.202,62	keine weiteren baulichen Umsetzungen erfolgt bzw. notwendig Auszahlung RJ 2024 und RJ 2025
FH	1.61600.781000.7	Minderauszahlungen	6	604	Transfers an Beteiligungen der Gemeinde/des Gemeindeverband.	20.000,00	7.851,75	12.148,25	Transfers an Beteiligungen der Gemeinde/des Gemeindeverband. Teilweise Keine Forderungen der div. Gemeinn. Einrichtungen
EH	1.61601.611000.1	Minderaufwendungen	6	604	Instandhaltung von Strassenbauten	189.000,00	92.291,66	96.708,34	Projekte konnten teilweise nicht umgesetzt werden Umbuchung DKL 61025
FH	1.61601.611000.1	Minderauszahlungen	6	604	Instandhaltung von Strassenbauten	189.000,00	92.291,66	96.708,34	keine weiteren baulichen Umsetzungen erfolgt bzw. notwendig Auszahlung RJ 2024 und RJ 2025 Umbuchung DKL 61025
EH	1.61601.728200.7	Minderaufwendungen	6	604	Entgelte für sonstige Leistungen	50.000,00	9.771,84	40.228,16	Fahrrad-Zählstellen Projekte 6/00
FH	1.61601.728200.7	Minderauszahlungen	6	604	Entgelte für sonstige Leistungen	50.000,00	21.115,14	28.884,86	Fahrrad-Zählstellen Projekte 6/00
EH	1.61601.771000.7	Minderaufwendungen	6	604	Kapitaltransferz. an Länder, Landesfonds u. -kammern	380.000,00	69.426,03	310.573,97	Projekt Land: Umsetzung Geh- und Radweg Innsbrucker Bundesstr. Verzögerung; Geh- und Radweg Fürbergstr. Auszahlung RJ 2024 bzw. RJ 2025
FH	1.61601.771000.7	Minderauszahlungen	6	604	Kapitaltransferz. an Länder, Landesfonds u. -kammern	380.000,00	69.426,03	310.573,97	Projekt Land: Umsetzung Geh- und Radweg Innsbrucker Bundesstr. Verzögerung; Geh- und Radweg Fürbergstr. Auszahlung RJ 2024 bzw. RJ 2025
EH	1.64000.611000.3	Minderaufwendungen	6	604	Instandhaltung von Strassenbauten	225.000,00	164.411,08	60.588,92	Budget fast vollständig ausgeschöpft Auszahlung RJ 2024 und RJ 2025 div. Virements
FH	1.64000.611000.3	Minderauszahlungen	6	604	Instandhaltung von Strassenbauten	225.000,00	167.829,26	57.170,74	Budget fast vollständig ausgeschöpft Auszahlung RJ 2024 und RJ 2025 div. Virements
EH	1.64000.611110.0	Minderaufwendungen	6	604	Instandhaltung von Straßenbauten	300.000,00	266.826,92	33.173,08	Einnahmen Land (Erhaltungsübereinkommen); Bodenmarkierungen auf Landesstraßen (korrespondierende Ausgaben für die Bodenmarkierungen in voller Höhe - ungekürzt um den Landesanteil - auf Vast 2.64000.861100.7

FH EH	Haushaltskonto	Abweichung	Abt.	Amt	Bezeichnung-Post	Gesamt VA	FH=Einz/Ausz EH=Aufw/Ertr	Abweichung VA RA in €	Erläuterungen: für den Inhalt sind die Mittelbewirtschafter verantwortlich
FH	1.64000.611110.0	Minderauszahlungen	6	604	Instandhaltung von Straßenbauten	300.000,00	266.826,92	33.173,08	Einnahmen Land (Erhaltungsübereinkommen); Bodenmarkierungen auf Landesstraßen (korrespondierende Ausgaben für die Bodenmarkierungen in voller Höhe - ungekürzt um den Landesanteil - auf Vast 2.64000.861100.7,
EH	1.64000.611510.1	Mehraufwendungen	6	604	Instandhaltung von Straßenbauten	150.000,00	177.846,98	-27.846,98	Umbuchungen innerhalb der DKL 65008. Die Mittel wurden auf deckungsfähigen Konten umgebucht.
FH	1.64000.611510.1	Minderauszahlungen	6	604	Instandhaltung von Straßenbauten	150.000,00	130.668,18	19.331,82	Umbuchungen innerhalb der DKL 65008. Die Mittel wurden auf deckungsfähigen Konten umgebucht.
EH	1.64000.611700.8	Mehraufwendungen	6	604	Instandhaltung von Straßenbauten	780.000,00	1.056.513,62	-276.513,62	Außerplanmäßige Erhöhung der Mittel aus den korrespondierenden Mehreinnahmen der Pollerschäden (V 2.64000.829100)
FH	1.64000.611700.8	Mehrauszahlungen	6	604	Instandhaltung von Straßenbauten	780.000,00	1.156.570,92	-376.570,92	Außerplanmäßige Erhöhung der Mittel aus den korrespondierenden Mehreinnahmen der Pollerschäden (V 2.64000.829100)
EH	1.64000.618000.6	Minderaufwendungen	6	604	Instandhaltung von sonstigen Anlagen	19.200,00	7.105,89	12.094,11	Umbuchungen innerhalb der DKL 65008. Die Mittel wurden auf deckungsfähigen Konten umgebucht.
FH	1.64000.618000.6	Minderauszahlungen	6	604	Instandhaltung von sonstigen Anlagen	19.200,00	7.105,89	12.094,11	Umbuchungen innerhalb der DKL 65008. Die Mittel wurden auf deckungsfähigen Konten umgebucht.
EH	1.64000.621008.4	Minderaufwendungen	6	604	Sonstige Transporte (IV)	52.500,00	37.188,00	15.312,00	VA wird vom Fuhrpark empfohlen; die Kraftstoffpreise blieben 2024 auf niedrigerem Niveau
FH	1.64000.621008.4	Minderauszahlungen	6	604	Sonstige Transporte (IV)	52.500,00	37.188,00	15.312,00	VA wird vom Fuhrpark empfohlen; die Kraftstoffpreise blieben 2024 auf niedrigerem Niveau
EH	1.64000.728200.9	Minderaufwendungen	6	604	Entgelte für sonstige Leistungen	97.500,00	70.381,31	27.118,69	Einsparung aufgrund Aufkündigung des Ampelphasenassistent-Dienstes "TrafficPilot"
FH	1.64000.728200.9	Minderauszahlungen	6	604	Entgelte für sonstige Leistungen	97.500,00	70.469,45	27.030,55	Einsparung aufgrund Aufkündigung des Ampelphasenassistent-Dienstes "TrafficPilot"
EH	1.65100.728000.0	Minderaufwendungen	6	604	Entgelte für sonstige Leistungen	320.000,00	285.367,58	34.632,42	Budget fast vollständig ausgeschöpft Auszahlung RJ 2024 und RJ 2025 div. Wartungen und div. Überprüfungen sind in diesem Ausmaß nicht mehr nötig
FH	1.65100.728000.0	Minderauszahlungen	6	604	Entgelte für sonstige Leistungen	320.000,00	247.333,25	72.666,75	Budget fast vollständig ausgeschöpft Auszahlung RJ 2024 und RJ 2025 div. Wartungen und div. Überprüfungen sind in diesem Ausmaß nicht mehr nötig
EH	1.81400.459000.9	Minderaufwendungen	6	604	Sonstige Verbrauchsgüter	196.000,00	67.890,24	128.109,76	Rest wegen geringerem Streumittelverbrauch
FH	1.81400.459000.9	Minderauszahlungen	6	604	Sonstige Verbrauchsgüter	196.000,00	148.031,28	47.968,72	Rest wegen geringerem Streumittelverbrauch
EH	1.81400.616000.9	Mehraufwendungen	6	604	Instandhaltung von Maschinen und maschinellen Anlagen	29.000,00	42.557,75	-13.557,75	Erhöhung für unerwartete Reparaturen (Viremententräge)
EH	1.81400.728000.4	Minderaufwendungen	6	604	Entgelte für sonstige Leistungen	409.100,00	331.432,46	77.667,54	Rest durch geringerem Winterdienst.
EH	1.81400.728008.7	Minderaufwendungen	6	604	Entgelte für sonstige Leistungen, (iV)	135.000,00	98.838,08	36.161,92	Verringerung der Müllmenge
FH	1.81400.728008.7	Minderauszahlungen	6	604	Entgelte für sonstige Leistungen, (iV)	135.000,00	98.815,08	36.184,92	Verringerung der Müllmenge
EH	1.81600.611510.7	Minderaufwendungen	6	604	Instandhaltung von Straßenbauten	440.000,00	378.894,22	61.105,78	Instandhaltungsmaßnahmen und Mitlegung Salzburg AG im Bericht Moosstraße wurden auf unbestimmte Zeit verschoben
FH	1.81600.611510.7	Minderauszahlungen	6	604	Instandhaltung von Straßenbauten	440.000,00	338.162,44	101.837,56	Instandhaltungsmaßnahmen und Mitlegung Salzburg AG im Bericht Moosstraße wurden auf unbestimmte Zeit verschoben
EH	1.82100.452009.2	Minderaufwendungen	6	604	Treibstoffe (VE)	750.000,00	548.652,54	201.347,46	Treibstoff VA gibt 7/00 ZE vor, Treibstoffpreis günstiger als erwartet
FH	1.82100.452009.2	Minderauszahlungen	6	604	Treibstoffe (VE)	750.000,00	548.652,54	201.347,46	Treibstoff VA gibt 7/00 ZE vor, Treibstoffpreis günstiger als erwartet
EH	1.82100.617000.3	Minderaufwendungen	6	604	Instandhaltung von Fahrzeugen	140.000,00	121.512,70	18.487,30	Reparaturaufwand wider Erwarten in 4.Qtl. geringer als Jahres-Trend, Instandhaltung v. Fzg. (iV) muss gegengerechnet werden!
FH	1.82100.617000.3	Minderauszahlungen	6	604	Instandhaltung von Fahrzeugen	140.000,00	106.867,26	33.132,74	Reparaturaufwand wider Erwarten in 4.Qtl. geringer als Jahres-Trend, Instandhaltung v. Fzg. (iV) muss gegengerechnet werden!
EH	1.82100.705000.6	Minderaufwendungen	6	604	Operating Leasing	55.000,00	23.628,62	31.371,38	OP-Leasing teilt DKL mit Miet- u. Pachtaufwand, Vorsorge f. ev. Anzahlungsleistungen (E-Fzg-Förderung)
FH	1.82100.705000.6	Minderauszahlungen	6	604	Operating Leasing	55.000,00	24.408,67	30.591,33	OP-Leasing teilt DKL mit Miet- u. Pachtaufwand, Vorsorge f. ev. Anzahlungsleistungen (E-Fzg-Förderung)
FH	5.61101.002000.5	Minderauszahlungen	6	604	Straßenbauten	90.000,00	74.900,25	15.099,75	Budget fast vollständig ausgeschöpft Auszahlung RJ 2024 und RJ 2025 und Umbuchungen DKL 60093
FH	5.61101.005000.2	Mehrauszahlungen	6	604	Bauliche Anlage zu Straßenbauten	30.000,00	53.241,99	-23.241,99	Budget voll ausgeschöpft Auszahlung RJ 2024 und RJ 2025 und Umbuchungen DKL 60579
FH	5.61200.002000.5	Mehrauszahlungen	6	604	Straßenbauten	150.000,00	226.626,68	-76.626,68	Budget voll ausgeschöpft Auszahlung RJ 2024 und RJ 2025 und Umbuchungen DKL 60593
FH	5.61200.002200.1	Minderauszahlungen	6	604	Straßenbauten	50.000,00	0,00	50.000,00	Projekt verzögerte sich aus div. Gründen Auszahlung RJ 2025
FH	5.61202.002000.1	Minderauszahlungen	6	604	Straßenbauten	641.100,00	180.727,71	460.372,29	Projekt verzögerte sich aus div. Gründen Umbuchung DKL 60093
FH	5.61202.005000.8	Minderauszahlungen	6	604	Bauliche Anlage zu Straßenbauten	36.000,00	17.504,64	18.495,36	Projekt verzögerte sich aus div. Gründen Umbuchung DKL 60093
FH	5.61216.002000.1	Minderauszahlungen	6	604	Straßenbauten	90.000,00	11.133,68	78.866,32	Budget fast vollständig ausgeschöpft Auszahlung RJ 2024 und RJ 2025 und Umbuchungen DKL 60521
FH	5.61216.005000.8	Minderauszahlungen	6	604	Bauliche Anlage zu Straßenbauten	10.000,00	0,00	10.000,00	Budget fast vollständig ausgeschöpft Auszahlung RJ 2024 und RJ 2025 und Umbuchungen DKL 60521
FH	5.61217.002000.9	Minderauszahlungen	6	604	Straßenbauten	100.000,00	23.317,73	76.682,27	Projekte verzögerten sich aus div. Gründen Auszahlung RJ 2024 und RJ 2025 und Umbuchungen DKL 60521
FH	5.61218.002000.7	Mehrauszahlungen	6	604	Straßenbauten	1.000.000,00	1.135.233,83	-135.233,83	Budget fast vollständig ausgeschöpft Auszahlung RJ 2024 und RJ 2025 und Umbuchungen DKL 60093
FH	5.61218.002200.3	Minderauszahlungen	6	604	Straßenbauten	100.000,00	1.318,30	98.681,70	Projekt verzögerte sich aus div. Gründen Innenstadtregelung
FH	5.61218.002300.1	Minderauszahlungen	6	604	Straßenbauten	50.000,00	18.074,24	31.925,76	Projekt verzögerten sich aus div. Gründen Auszahlungen RJ 2025
FH	5.61218.002400.9	Mehrauszahlungen	6	604	Straßenbauten, Straßenentsiegelungen	300.000,00	477.072,71	-177.072,71	Budget voll ausgeschöpft Auszahlung RJ 2024 und RJ 2025 und Umbuchungen DKL 60093
FH	5.61218.002700.2	Minderauszahlungen	6	604	Straßenbauten	40.000,00	0,00	40.000,00	Keine weiteren Vorgaben von MA 500
FH	5.61218.005000.4	Minderauszahlungen	6	604	Bauliche Anlage zu Straßenbauten	175.000,00	80.669,40	94.330,60	Mittelumschichtung €80.000,- Bühnenbeschaffung auf Vast 5.81600.040000.6
FH	5.61228.002000.6	Mehrauszahlungen	6	604	Straßenbauten	200.000,00	230.092,09	-30.092,09	Budget fast vollständig ausgeschöpft Auszahlung RJ 2024 und RJ 2025
FH	5.61247.002000.6	Minderauszahlungen	6	604	Straßenbauten	90.000,00	60.947,17	29.052,83	Budget fast vollständig ausgeschöpft Auszahlung RJ 2024 und RJ 2025 und Umbuchungen DKL 60048
FH	5.61269.002000.0	Mehrauszahlungen	6	604	Straßenbauten	0,00	280.369,43	-280.369,43	ÜPLA aufgrund Auszahlung von Verbindlichkeiten/Kassenreste aus VJ
FH	5.61269.005000.7	Minderauszahlungen	6	604	Bauliche Anlage zu Straßenbauten	1.001.000,00	487.152,67	513.847,33	Auszahlung FJ 2025
FH	5.61270.002000.8	Minderauszahlungen	6	604	Straßenbauten	1.580.000,00	603.169,40	976.830,60	Projekte verzögerten sich aus div. Gründen Auszahlungen RJ 2024 und RJ 2025
FH	5.61270.005000.5	Minderauszahlungen	6	604	Bauliche Anlage zu Straßenbauten	20.000,00	0,00	20.000,00	Projekte verzögerten sich aus div. Gründen
FH	5.61276.002000.5	Minderauszahlungen	6	604	Straßenbauten	300.000,00	123.727,79	176.272,21	Budget voll ausgeschöpft Auszahlung RJ 2024 und RJ 2025
FH	5.61601.002000.4	Minderauszahlungen	6	604	Straßenbauten	1.800.000,00	1.095.075,81	704.924,19	Umbuchung DKL 60092, Projekte verzögerten sich aus div. Gründen Auszahlung RJ 2024 und RJ 2025
FH	5.61601.005000.1	Mehrauszahlungen	6	604	Bauliche Anlage zu Straßenbauten	10.000,00	52.702,70	-42.702,70	Mehrkosten Beleuchtung Radweg Reichenhaller Straße
FH	5.61601.050000.5	Mehrauszahlungen	6	604	Sonderanlagen	0,00	259.048,23	-259.048,23	Ankauf von Diensträdern und Radständern

FH EH	Haushaltskonto	Abweichung	Abt.	Amt	Bezeichnung-Post	Gesamt VA	FH=Einz/Ausz EH=Aufw/Ertr	Abweichung VA RA in €	Erläuterungen: für den Inhalt sind die Mittelbewirtschafter verantwortlich
FH	5.61607.002000.1	Mehrauszahlungen	6	604	Straßenbauten	100.000,00	122.830,90	-22.830,90	Keine weiteren Vorgaben von MA 5/03
FH	5.61700.006000.0	Minderauszahlungen	6	604	Sonstige Grundstückseinrichtungen	35.000,00	10.204,28	24.795,72	Abgabe an 050000 f. Ladestationen + mob. Silo (Rest 95€)
FH	5.61700.040000.8	Minderauszahlungen	6	604	Fahrzeuge	25.400,00	2.163,84	23.236,16	Tatsächlicher Rest 2.605 € Auszahlungen aus RJ 2024 bzw. RJ 2025
FH	5.61700.042100.4	Mehrauszahlungen	6	604	Amts-, Betriebs- und Geschäftsausstattung	10.000,00	27.270,07	-17.270,07	Tatsächlicher Rest 42 € Auszahlungen aus RJ 2024 bzw. RJ 2025
FH	5.61700.050000.5	Mehrauszahlungen	6	604	Sonderanlagen	0,00	26.085,60	-26.085,60	Erhöhung von 006000 für mob. Silo und Ladestationen. (Konto ab 2024 neu)
FH	5.64000.005100.1	Minderauszahlungen	6	604	Bauliche Anlage zu Straßenbauten	120.000,00	81.003,42	38.996,58	Hardwaretausch der Polleranlagen war günstiger als prognostiziert.
FH	5.81400.020000.5	Minderauszahlungen	6	604	Maschinen und maschinelle Anlagen	60.000,00	17.944,03	42.055,97	Tatsächlicher Rest 763 € Auszahlung RJ 2024 bzw. 2025
FH	5.81600.040000.6	Mehrauszahlungen	6	604	Fahrzeuge	10.000,00	356.808,00	-346.808,00	Mittelumschichtung € 100.000,-- + € 235.000,-- Bühnenbeschaffung auf Vast 5.81600.040000.6 Virementamtsbericht: 06/04/33371/2024/001
FH	5.82100.020000.0	Minderauszahlungen	6	604	Maschinen und maschinelle Anlagen	20.000,00	0,00	20.000,00	DKL zugunsten Fahrzeuge genutzt
FH	5.82100.030000.8	Minderauszahlungen	6	604	Werkzeuge und sonstige Erzeugungsmittel	16.000,00	0,00	16.000,00	DKL zugunsten Fahrzeuge genutzt Werkzeuge vermehrt in GWG Bereich
FH	5.82100.040000.6	Minderauszahlungen	6	604	Fahrzeuge	2.056.700,00	853.841,61	1.202.858,39	Mittel f. Fzg.-Bestellungen die erst 2024 geliefert wurden, wurden gesperrt u. im Budget 2024 angemeldet, Fzg die erst 2025 zur Auslieferung kommen wurden im Budget 2025 angemeldet!
FH	5.82100.040008.9	Minderauszahlungen	6	604	Fahrzeuge (iV)	25.000,00	8.448,90	16.551,10	geringerer interner Aufwand für Neufahrzeuge
FH	5.82100.042108.5	Minderauszahlungen	6	604	Amtsausstattung, (iV)	11.500,00	0,00	11.500,00	Großteil der Mittel wurden via DKL mit 042100 verbraucht! Rest: EUR 2.604,37
FH	5.82100.050000.3	Minderauszahlungen	6	604	Sonderanlagen	60.000,00	6.289,98	53.710,02	Mittel f. Ladeinfrastrukturprojekt verschoben auf 2025
EH	2.60000.829000.4	Mehrerträge	6	604	Sonstige Erträge	8.000,00	18.451,20	10.451,20	Vermehrte Beflaggung
FH	2.60000.829000.4	Mehreinzahlungen	6	604	Sonstige Erträge	8.000,00	18.451,20	10.451,20	Vermehrte Beflaggung
EH	2.61100.861000.0	Mehrerträge	6	604	Transfers von Ländern, Landesfonds und Landeskammern	600.000,00	928.475,41	328.475,41	Vorschreibungen Ortsdurchfahrten "L" und "B"
FH	2.61100.861000.0	Mehreinzahlungen	6	604	Transfers von Ländern, Landesfonds und Landeskammern	600.000,00	950.914,56	350.914,56	Vorschreibungen Ortsdurchfahrten "L" und "B"
EH	2.61200.816100.2	Mindererträge	6	604	Kostenbeiträge (Kostenersätze) für sonstige Leistungen	100.000,00	13.968,29	-86.031,71	Tatsächliche Einnahmen hängen v. Umfang der Grabungen der Leitungsträger ab, daher nicht vorhersehbar (korr. Ausgaben 1.61200.611200.8)
FH	2.61200.816100.2	Mindereinzahlungen	6	604	Kostenbeiträge (Kostenersätze) für sonstige Leistungen	100.000,00	8.680,73	-91.319,27	Tatsächliche Einnahmen hängen v.Umfang der Grabungen der Leitungsträger ab, daher nicht vorhersehbar (korr. Ausgaben 1.61200.611200.8)
EH	2.61200.816200.0	Mindererträge	6	604	Kostenbeiträge (Kostenersätze) für sonstige Leistungen	100.000,00	89.463,24	-10.536,76	Tatsächliche Einnahmen hängen v. priv. Vorschreibungen ab, daher nicht vorhersehbar (korr. Ausgaben 1.61200.611400.8)
FH	2.61200.816200.0	Mindereinzahlungen	6	604	Kostenbeiträge (Kostenersätze) für sonstige Leistungen	100.000,00	51.917,66	-48.082,34	Tatsächliche Einnahmen hängen v.priv. Vorschreibungen ab, daher nicht vorhersehbar (korr. Ausgaben 1.61200.611400.8)
EH	2.61200.850000.1	Mindererträge	6	604	Interessentenbeitr.v.Grundstückseigentümern u.Anr.	150.000,00	0,00	-150.000,00	Vorschreibungen nach ALG (Gehsteig) und BGG Mehreinnahme durch unvorhersehbare Neubauten, und Erweiterungen an der Straßen-beleuchtung die durch Intervention Politik, durch den Mehrbedarf an Licht und Anrainerbeschwerden Anrainerbeiträge aus ALG § 3, nicht kalkulierbar ausgelöst werden
FH	2.61200.850000.1	Mehreinzahlungen	6	604	Interessentenbeitr.v.Grundstückseigentümern u.Anr.	150.000,00	234.822,60	84.822,60	Vorschreibungen nach ALG (Gehsteig) und BGG Mehreinnahme durch unvorhersehbare Neubauten, und Erweiterungen an der Straßenbeleuchtung die durch Intervention Politik, durch den Mehrbedarf an Licht und Anrainerbeschwerden Anrainerbeiträge aus ALG § 3, nicht kalkulierbar ausgelöst werden
EH	2.61200.850200.7	Mindererträge	6	604	Interessentenbeitr.v.Grundstückseigentümern u.Anr.	30.000,00	0,00	-30.000,00	Mehreinnahme durch unvorhersehbare Neubauten, und Erweiterungen an der Straßenbeleuchtung die durch Intervention Politik, durch den Mehrbedarf an Licht und Anrainerbeschwerden Anrainerbeiträge aus ALG § 3, nicht kalkulierbar ausgelöst werden
FH	2.61200.850200.7	Mindereinzahlungen	6	604	Interessentenbeitr.v.Grundstückseigentümern u.Anr.	30.000,00	15.353,21	-14.646,79	Mehreinnahme durch unvorhersehbare Neubauten, und Erweiterungen an der Straßenbeleuchtung die durch Intervention Politik, durch den Mehrbedarf an Licht und Anrainerbeschwerden Anrainerbeiträge aus ALG § 3, nicht kalkulierbar ausgelöst werden
EH	2.61217.828000.4	Mehrerträge	6	604	Rückersätze von Aufwendungen	0,00	305.197,99	305.197,99	Rückzahlung aus Forderungen bzw. Überzahlungen aus dem RJ 2023
EH	2.61700.829000.8	Mehrerträge	6	604	Sonstige Erträge	30.000,00	41.512,56	11.512,56	Vermehrte Unfallschäden
FH	2.61700.829000.8	Mehreinzahlungen	6	604	Sonstige Erträge	30.000,00	42.604,24	12.604,24	Vermehrte Unfallschäden
EH	2.64000.829000.0	Mehrerträge	6	604	Sonstige Erträge	20.000,00	96.897,13	76.897,13	Erhöhte Anzahl von Schadensfällen aufgrund Verkehrsunfällen.
FH	2.64000.829000.0	Mehreinzahlungen	6	604	Sonstige Erträge	20.000,00	114.739,26	94.739,26	Erhöhte Anzahl von Schadensfällen aufgrund Verkehrsunfällen.
EH	2.64000.829008.3	Mehrerträge	6	604	Sonstige Einnahmen, (iV)	0,00	11.374,15	11.374,15	Erhöhte Anzahl von Schadensfällen aufgrund Verkehrsunfällen.
FH	2.64000.829008.3	Mehreinzahlungen	6	604	Sonstige Einnahmen, (iV)	0,00	10.128,95	10.128,95	Erhöhte Anzahl von Schadensfällen aufgrund Verkehrsunfällen.
EH	2.64000.829100.8	Mehrerträge	6	604	Sonstige Erträge	350.000,00	603.997,40	253.997,40	Erhöhte Anzahl von Poller-Schadensfällen aufgrund Verkehrsunfällen. Korrespondierende Ausgaben-VASt V 1.64000.619100)
FH	2.64000.829100.8	Mehreinzahlungen	6	604	Sonstige Erträge	350.000,00	709.762,83	359.762,83	Erhöhte Anzahl von Poller-Schadensfällen aufgrund Verkehrsunfällen. Korrespondierende Ausgaben-VASt V 1.64000.619100)
EH	2.64000.861000.9	Mindererträge	6	604	Transfers von Ländern, Landesfonds und Landeskammern	300.000,00	13.020,65	-286.979,35	Abrechnung des Betriebskostenanteils Land zum Betrieb und Instandhaltung von VLSA und VSR, gemäß neuem Verwaltungsübereinkommen zwischen Stadt und Land (Aufwandsabrechnung).
FH	2.64000.861000.9	Mehreinzahlungen	6	604	Transfers von Ländern, Landesfonds und Landeskammern	300.000,00	362.999,46	62.999,46	Abrechnung des Betriebskostenanteils Land zum Betrieb und Instandhaltung von VLSA und VSR, gemäß neuem Verwaltungsübereinkommen zwischen Stadt und Land (Aufwandsabrechnung).
EH	2.64000.861100.7	Mindererträge	6	604	Transfers von Ländern, Landesfonds und Landeskammern	150.000,00	130.123,01	-19.876,99	Budget fast vollständig ausgeschöpft Auszahlung RJ 2024 und RJ 2025
EH	2.81400.816000.6	Mehrerträge	6	604	Kostenbeiträge (Kostenersätze) für sonstige Leistungen	70.000,00	87.223,58	17.223,58	Bahnhofrechnungen erhöhter Reinigungseinsatz
FH	2.81400.816000.6	Mehreinzahlungen	6	604	Kostenbeiträge (Kostenersätze) für sonstige Leistungen	70.000,00	129.769,88	59.769,88	Bahnhofrechnungen erhöhter Reinigungseinsatz

FH EH	Haushaltskonto	Abweichung	Abt.	Amt	Bezeichnung-Post	Gesamt VA	FH=Einz/Ausz EH=Aufw/Ertr	Abweichung VA RA in €	Erläuterungen: für den Inhalt sind die Mittelbewirtschafter verantwortlich
EH	2.81400.829008.4	Mindererträge	6	604	Sonstige Einnahmen, (iV)	41.500,00	21.404,21	-20.095,79	Weniger Arbeiten für andere Ämter
FH	2.81400.829008.4	Mindereinzahlungen	6	604	Sonstige Einnahmen, (iV)	41.500,00	31.214,67	-10.285,33	Weniger Arbeiten für andere Ämter
FH	6.61202.300900.0	Mindereinzahlungen	6	604	Kapitaltransf. v. Bund, B.-/fonds u. kammern (KIG 2023)	400.000,00	0,00	-400.000,00	keine KIP Einnahmen
FH	6.61217.300900.8	Mindereinzahlungen	6	604	Kapitaltransf. v. Bund, B.-/fonds u. kammern (KIG 2023)	300.000,00	0,00	-300.000,00	keine KIP Einnahmen
FH	6.61218.300900.6	Mindereinzahlungen	6	604	Kapitaltransf. v. Bund, B.-/fonds u. kammern (KIG 2023)	500.000,00	0,00	-500.000,00	keine KIP Einnahmen
FH	6.61601.300000.2	Mehreinzahlungen	6	604	Kapitaltransfers von Bund, Bundesfonds und Bundeskammern	0,00	197.763,00	197.763,00	Radverkehrsförderung Projekt C165315
FH	6.61601.300900.3	Mehreinzahlungen	6	604	Kapitaltransf. v. Bund, B.-/fonds u. kammern (KIG 2023)	575.000,00	710.134,00	135.134,00	KIP Einnahmen
FH	6.82100.300000.0	Mehreinzahlungen	6	604	Kapitaltransfers von Bund, Bundesfonds und Bundeskammern	0,00	24.000,00	24.000,00	Bundesförderungen f. E-Dienstfahrzeuge
EH	6.82100.803000.2	Mehrerträge	6	604	Veräußerungen von technischen Anlagen, Fahrzeugen und Maschi	45.000,00	140.284,00	95.284,00	Veräußerung von Altgeräten, welche zur Budgeterstellung noch nicht bekannt war. Mehreinnahmen
FH	6.82100.803000.2	Mehreinzahlungen	6	604	Veräußerungen von technischen Anlagen, Fahrzeugen und Maschi	45.000,00	140.284,00	95.284,00	Veräußerung von Altgeräten, welche zur Budgeterstellung noch nicht bekannt war. Mehreinnahmen
EH	1.80200.640000.4	Mehraufwendungen	7	700	Rechts- und Beratungsaufwand	1.900,00	18.769,63	-16.869,63	Gutachten Krematorium und Unterstützung im Vergabeverfahren durch Rechtsanwalt
FH	1.80200.640000.4	Mehrauszahlungen	7	700	Rechts- und Beratungsaufwand	1.900,00	18.769,63	-16.869,63	Gutachten Krematorium und Unterstützung im Vergabeverfahren durch Rechtsanwalt
EH	1.81710.409000.2	Mehraufwendungen	7	700	Ersatzteile	0,00	41.234,06	-41.234,06	Kosten durch Übernahme Krematorium
EH	1.81710.616000.1	Mehraufwendungen	7	700	Instandhaltung von Maschinen und maschinellen Anlagen	0,00	31.198,91	-31.198,91	Kosten durch Übernahme Krematorium
FH	1.81710.616000.1	Mehrauszahlungen	7	700	Instandhaltung von Maschinen und maschinellen Anlagen	0,00	22.048,11	-22.048,11	Kosten durch Übernahme Krematorium
EH	1.82000.413000.1	Mehraufwendungen	7	700	Handelswaren	600.000,00	772.438,54	-172.438,54	Mehrausgaben aufgrund Preissteigerungen bei Handelswaren
FH	1.82000.413000.1	Mehrauszahlungen	7	700	Handelswaren	600.000,00	755.136,60	-155.136,60	Mehrausgaben aufgrund Preissteigerungen bei Handelswaren
EH	1.82000.413100.9	Minderaufwendungen	7	700	Handelswaren Treibstoffe	1.249.900,00	933.810,56	316.089,44	Die Entwicklung der Preise am Rohölmarkt können nicht vorhergesagt werden
FH	1.82000.413100.9	Minderauszahlungen	7	700	Handelswaren Treibstoffe	1.249.900,00	939.763,08	310.136,92	Die Entwicklung der Preise am Rohölmarkt können nicht vorhergesagt werden
EH	1.82000.413300.5	Mehraufwendungen	7	700	Handelswaren	300.000,00	517.697,69	-217.697,69	interne Verrechnung, VRV konforme Darstellung bedeckt ÜPLE VASt 2.82000.829308
FH	1.82000.413300.5	Mehrauszahlungen	7	700	Handelswaren	300.000,00	517.697,69	-217.697,69	interne Verrechnung, VRV konforme Darstellung bedeckt ÜPLE VASt 2.82000.829308
FH	5.82000.050000.5	Minderauszahlungen	7	700	Sonderanlagen	10.000,00	0,00	10.000,00	Keine Investitionen bzw. Defekte bei Betriebstankstellen notwendig
EH	2.09900.810000.0	Mehrerträge	7	700	Erträge aus Leistungen	130.000,00	186.309,28	56.309,28	Durch die Umstellung der Personalverpflegung ist die Anzahl der ausgegebenen Portionen deutlich gestiegen, außerdem seit 06.05.2024 Versorgung der Stadtbibliothek durch das SWH Lehen
FH	2.09900.810000.0	Mehreinzahlungen	7	700	Erträge aus Leistungen	130.000,00	186.372,88	56.372,88	Durch die Umstellung der Personalverpflegung ist die Anzahl der ausgegebenen Portionen deutlich gestiegen, außerdem seit 06.05.2024 Versorgung der Stadtbibliothek durch das SWH Lehen
EH	2.81710.810000.4	Mehrerträge	7	700	Erträge aus Leistungen	0,00	291.527,96	291.527,96	Einnahmen durch die Übernahme des Krematoriums
FH	2.81710.810000.4	Mehreinzahlungen	7	700	Erträge aus Leistungen	0,00	233.949,12	233.949,12	Einnahmen durch die Übernahme des Krematoriums
EH	2.81710.810008.7	Mehrerträge	7	700	Leistungserlöse, (iV)	0,00	29.431,72	29.431,72	Einnahmen durch die Übernahme des Krematoriums
FH	2.81710.810008.7	Mehreinzahlungen	7	700	Leistungserlöse, (iV)	0,00	21.725,04	21.725,04	Einnahmen durch die Übernahme des Krematoriums
EH	2.82000.829000.8	Mehrerträge	7	700	Sonstige Erträge	95.000,00	119.295,19	24.295,19	Mehreinnahmen aufgrund der Preissteigerungen (siehe auch VASt 1.82000.413000)
FH	2.82000.829000.8	Mehreinzahlungen	7	700	Sonstige Erträge	95.000,00	117.737,21	22.737,21	Mehreinnahmen aufgrund der Preissteigerungen (siehe auch VASt 1.82000.413000)
EH	2.82000.829008.1	Mehrerträge	7	700	Sonstige Einnahmen, (iV)	200.000,00	278.590,74	78.590,74	interne Verrechnung, Buchungen erfolgen ausschließlich durch die MA 4/01
FH	2.82000.829008.1	Mehreinzahlungen	7	700	Sonstige Einnahmen, (iV)	200.000,00	278.590,74	78.590,74	interne Verrechnung, Buchungen erfolgen ausschließlich durch die MA 4/01
EH	2.82000.829009.9	Mindererträge	7	700	Sonstige Erträge	600.000,00	375.178,82	-224.821,18	Es wurden weniger Lagerartikel veräußert
FH	2.82000.829009.9	Mindereinzahlungen	7	700	Sonstige Erträge	600.000,00	375.178,82	-224.821,18	Es wurden weniger Lagerartikel veräußert
EH	2.82000.829109.7	Mindererträge	7	700	Sonstige Erträge-Treibstoffe (VE)	1.249.900,00	939.383,95	-310.516,05	Die Entwicklung der Preise am Rohölmarkt können nicht vorhergesagt werden (siehe auch Einsparung auf VASt 1.82000.413100)
FH	2.82000.829109.7	Mindereinzahlungen	7	700	Sonstige Erträge-Treibstoffe (VE)	1.249.900,00	939.383,95	-310.516,05	Die Entwicklung der Preise am Rohölmarkt können nicht vorhergesagt werden (siehe auch Einsparung auf VASt 1.82000.413100)
EH	2.82000.829308.5	Mehrerträge	7	700	Sonstige Einnahmen (iV)	300.000,00	517.697,69	217.697,69	interne Verrechnung, VRV konforme Darstellung Bedeckung ÜPLA VASt 1.82000.413300
FH	2.82000.829308.5	Mehreinzahlungen	7	700	Sonstige Einnahmen (iV)	300.000,00	517.697,69	217.697,69	interne Verrechnung, VRV konforme Darstellung Bedeckung ÜPLA VASt 1.82000.413300
EH	1.26400.619000.4	Mehraufwendungen	7	701	Instandhaltung von Sonderanlagen	20.000,00	37.232,44	-17.232,44	Erhöhter Wartungsaufwand der Kälteanlage aufgrund des Anlagenalters
EH	1.38107.700000.1	Minderaufwendungen	7	701	Miet- und Pachtaufwand	451.000,00	269.472,70	181.527,30	Auslaufzeitraum und bei Budgeterstellung war die genaue Höhe des Mietzinses noch nicht bekannt
EH	1.88800.413000.8	Minderaufwendungen	7	701	Handelswaren	160.000,00	95.475,79	64.524,21	Minderausgaben aufgrund gesunkener Fallzahlen
EH	1.88800.710000.8	Minderaufwendungen	7	701	Öffentliche Abgaben, ohne Gebühren gemäß FAG	18.500,00	4.925,77	13.574,23	Vorsorge für Körperschaftssteuer wurde nicht benötigt
FH	1.88800.710000.8	Minderauszahlungen	7	701	Öffentliche Abgaben, ohne Gebühren gemäß FAG	18.500,00	5.016,31	13.483,69	Vorsorge für Körperschaftssteuer wurde nicht benötigt
EH	1.88800.728000.8	Mehraufwendungen	7	701	Entgelte für sonstige Leistungen	35.000,00	52.318,75	-17.318,75	Erstellung einer neuen Homepage aufgrund geänderter gesetzlicher Vorgaben (Barrierefreiheit)
FH	1.88800.728000.8	Mehrauszahlungen	7	701	Entgelte für sonstige Leistungen	35.000,00	53.460,48	-18.460,48	Erstellung einer neuen Homepage aufgrund geänderter gesetzlicher Vorgaben (Barrierefreiheit)
EH	1.88800.728008.1	Mehraufwendungen	7	701	Entgelte für sonstige Leistungen, (iV)	200,00	30.396,09	-30.196,09	Interne Verrechnung der Kremationsgebühren aufgrund der Übernahme
FH	1.88800.728008.1	Mehrauszahlungen	7	701	Entgelte für sonstige Leistungen, (iV)	200,00	22.689,41	-22.489,41	Interne Verrechnung der Kremationsgebühren aufgrund der Übernahme

FH EH	Haushaltskonto	Abweichung	Abt.	Amt	Bezeichnung-Post	Gesamt VA	FH=Einz/Ausz EH=Aufw/Ertr	Abweichung VA RA in €	Erläuterungen: für den Inhalt sind die Mittelbewirtschafter verantwortlich
FH	5.26300.020000.5	Minderauszahlungen	7	701	Maschinen und maschinelle Anlagen	20.000,00	1.220,83	18.779,17	Einsparung aufgrund ungeplanter Ausgaben bei Freibädern und Eisarena
FH	5.26400.040000.9	Mehrauszahlungen	7	701	Fahrzeuge	0,00	18.979,00	-18.979,00	Auslaufzeitraum 2023
FH	5.26400.042100.5	Mehrauszahlungen	7	701	Amts-, Betriebs- und Geschäftsausstattung	15.000,00	69.059,63	-54.059,63	Ungeplante notwendige Erneuerung der IT-Anlagen sowie von Reinigungsmaschinen
FH	5.38107.042000.4	Mehrauszahlungen	7	701	Amts-, Betriebs- und Geschäftsausstattung	50.000,00	584.721,62	-534.721,62	Auslaufzeitraum 2023 und Fertigstellung Einrichtung
FH	5.83100.040000.5	Mehrauszahlungen	7	701	Fahrzeuge	0,00	24.751,06	-24.751,06	Vorgezogener Ankauf eines Dienst-KFZ für Betriebselektriker
FH	5.83100.042100.1	Mehrauszahlungen	7	701	Amts-, Betriebs- und Geschäftsausstattung	25.000,00	40.396,72	-15.396,72	Vorgezogene Erneuerung der Einlaufgitter im Freibad Leopoldskron aufgrund von Gefährdungsstellen
FH	5.88800.040000.5	Minderauszahlungen	7	701	Fahrzeuge	136.200,00	99.500,00	36.700,00	Einsparung bei Fahrzeugkauf
FH	5.88800.042100.1	Minderauszahlungen	7	701	Amts-, Betriebs- und Geschäftsausstattung	40.000,00	1.599,95	38.400,05	Einsparung aufgrund ungeplanter Ausgaben bei Freibädern und Eisarena
EH	2.26300.811000.1	Mehrerträge	7	701	Miete- und Pachtertrag	210.000,00	250.165,33	40.165,33	Mehreinnahmen aufgrund gestiegener Auslastung
FH	2.26300.811000.1	Mehreinzahlungen	7	701	Miete- und Pachtertrag	210.000,00	257.381,02	47.381,02	Mehreinnahmen aufgrund gestiegener Auslastung
EH	2.26300.811008.4	Mindererträge	7	701	Miete und Pachtertrag, (iV)	315.000,00	197.818,39	-117.181,61	Mindereinnahmen bedingt durch weniger Trainingszeiten als angenommen
FH	2.26300.811008.4	Mindereinzahlungen	7	701	Miete und Pachtertrag, (iV)	315.000,00	194.280,60	-120.719,40	Mindereinnahmen bedingt durch weniger Trainingszeiten als angenommen
EH	2.26400.810000.0	Mehrerträge	7	701	Erträge aus Leistungen	270.000,00	328.423,01	58.423,01	Mehreinnahmen durch Publikumslauf
FH	2.26400.810000.0	Mehreinzahlungen	7	701	Erträge aus Leistungen	270.000,00	339.372,84	69.372,84	Mehreinnahmen durch Publikumslauf
EH	2.26400.810100.8	Mehrerträge	7	701	Erträge aus Leistungen	190.000,00	213.335,51	23.335,51	Mehreinnahmen durch Publikumslauf
EH	2.26400.810108.1	Mindererträge	7	701	Leistungserlöse, (iV)	226.000,00	202.810,71	-23.189,29	Mindereinnahmen bedingt durch weniger Trainingszeiten als angenommen
EH	2.26400.811000.9	Mehrerträge	7	701	Miete- und Pachtertrag	150.000,00	230.983,89	80.983,89	Mehreinnahmen aufgrund gestiegenem Konsumverhaltens
FH	2.26400.811000.9	Mehreinzahlungen	7	701	Miete- und Pachtertrag	150.000,00	219.059,03	69.059,03	Mehreinnahmen aufgrund gestiegenem Konsumverhaltens
EH	2.38107.811000.6	Mehrerträge	7	701	Miete- und Pachtertrag	25.000,00	41.369,30	16.369,30	Mehreinnahmen aufgrund höherer Auslastung als angenommen
FH	2.38107.811000.6	Mehreinzahlungen	7	701	Miete- und Pachtertrag	25.000,00	38.641,06	13.641,06	Mehreinnahmen aufgrund höherer Auslastung als angenommen
FH	2.38107.861100.3	Mindereinzahlungen	7	701	Transfers von Ländern, Landesfonds und Landeskammern	225.500,00	0,00	-225.500,00	der Anteil des Landes wurde bereits im Rechnungsjahr 2023 beglichen
EH	2.83100.810000.6	Mehrerträge	7	701	Erträge aus Leistungen	550.000,00	611.871,93	61.871,93	Mehreinnahmen aufgrund gestiegenes Besucheraufkommen
FH	2.83100.810000.6	Mehreinzahlungen	7	701	Erträge aus Leistungen	550.000,00	612.023,80	62.023,80	Mehreinnahmen aufgrund gestiegenes Besucheraufkommen
EH	2.83100.811000.5	Mehrerträge	7	701	Miete- und Pachtertrag	180.000,00	243.546,34	63.546,34	Mehreinnahmen aufgrund gestiegener Pachtumsätze
FH	2.83100.811000.5	Mehreinzahlungen	7	701	Miete- und Pachtertrag	180.000,00	255.571,29	75.571,29	Mehreinnahmen aufgrund gestiegener Pachtumsätze
EH	2.83110.811000.4	Mehrerträge	7	701	Miete- und Pachtertrag	12.000,00	30.391,59	18.391,59	Umbuchung Pachtabrechnung
EH	2.83300.810008.5	Mindererträge	7	701	Leistungserlöse, (iV)	146.000,00	122.326,79	-23.673,21	Mindereinnahmen durch geringere innerbetriebliche Nutzung
FH	2.83300.810008.5	Mindereinzahlungen	7	701	Leistungserlöse, (iV)	146.000,00	121.100,24	-24.899,76	Mindereinnahmen durch geringere innerbetriebliche Nutzung
EH	2.87000.810000.4	Mindererträge	7	701	Erträge aus Leistungen	100.000,00	40.713,59	-59.286,41	Mindereinnahmen aufgrund gesunkener Ökostromtarife
FH	2.87000.810000.4	Mindereinzahlungen	7	701	Erträge aus Leistungen	100.000,00	37.984,14	-62.015,86	Mindereinnahmen aufgrund gesunkener Ökostromtarife
EH	2.87000.810009.5	Mindererträge	7	701	Erträge aus Leistungen	20.000,00	0,00	-20.000,00	Projekt "Stromversorgung Schloss Mirabell" noch nicht abgeschlossen
FH	2.87000.810009.5	Mindereinzahlungen	7	701	Erträge aus Leistungen	20.000,00	0,00	-20.000,00	Projekt "Stromversorgung Schloss Mirabell" noch nicht abgeschlossen
EH	2.88800.808000.0	Mindererträge	7	701	Veräußerungen von Waren	552.000,00	494.005,85	-57.994,15	Mindereinnahmen aufgrund gesunkener Fallzahlen
EH	6.88800.803000.1	Mehrerträge	7	701	Veräußerungen von technischen Anlagen, Fahrzeugen und Maschinen	0,00	31.400,00	31.400,00	Verkauf eines defekten Bestattungsfahrzeugs
FH	6.88800.803000.1	Mehreinzahlungen	7	701	Veräußerungen von technischen Anlagen, Fahrzeugen und Maschinen	0,00	31.400,00	31.400,00	Verkauf eines defekten Bestattungsfahrzeugs
EH	1.81500.420000.2	Minderaufwendungen	7	702	Roh-, Hilfs- und Baustoffe	135.000,00	114.567,61	20.432,39	Verbrauch geringer als geplant
EH	1.81500.459000.6	Minderaufwendungen	7	702	Sonstige Verbrauchsgüter	125.000,00	105.091,20	19.908,80	Verbrauch geringer als geplant
EH	1.81500.610000.2	Mehraufwendungen	7	702	Instandhaltung von Grund und Boden	110.000,00	122.251,79	-12.251,79	Im Zuge der DKL Umschichtung - Erdbauarbeiten div. Parkanlagen
FH	1.81500.610000.2	Mehrauszahlungen	7	702	Instandhaltung von Grund und Boden	110.000,00	124.351,79	-14.351,79	Im Zuge der DKL Umschichtung - Erdbauarbeiten div. Parkanlagen
FH	1.81500.613000.9	Mehrauszahlungen	7	702	Instandhaltungen von sonstigen Grundstückseinrichtungen	75.000,00	86.531,93	-11.531,93	Im Zuge der DKL Umschichtung - Div. Holzankauf für Instandhaltung von Grundstückseinrichtungen
EH	1.81500.616000.6	Minderaufwendungen	7	702	Instandhaltung von Maschinen und maschinellen Anlagen	40.000,00	21.621,13	18.378,87	Im Zuge der DKL Umschichtung - Ankauf dringend benötigter Abfallbehälter
FH	1.81500.616000.6	Minderauszahlungen	7	702	Instandhaltung von Maschinen und maschinellen Anlagen	40.000,00	21.622,21	18.377,79	Im Zuge der DKL Umschichtung - Ankauf dringend benötigter Abfallbehälter
EH	1.81700.400000.2	Minderaufwendungen	7	702	Geringwertige Wirtschaftsgüter (GWG)	35.000,00	23.588,37	11.411,63	wurde in der DKL auf Instandhaltung von Maschinen u. masch. Anlagen genutzt
FH	1.81700.400000.2	Minderauszahlungen	7	702	Geringwertige Wirtschaftsgüter (GWG)	35.000,00	24.122,98	10.877,02	wurde in der DKL auf Instandhaltung von Maschinen u. masch. Anlagen genutzt
FH	1.81700.616000.2	Mehrauszahlungen	7	702	Instandhaltung von Maschinen und maschinellen Anlagen	20.000,00	30.000,49	-10.000,49	Mehrausgaben aufgrund Preissteigerungen
EH	1.81700.621008.8	Minderaufwendungen	7	702	Sonstige Transporte (IV)	90.000,00	75.993,50	14.006,50	Geringere innerbetriebliche Nutzung
FH	1.81700.621008.8	Minderauszahlungen	7	702	Sonstige Transporte (IV)	90.000,00	75.993,50	14.006,50	Geringere innerbetriebliche Nutzung
EH	1.81700.711000.6	Mehraufwendungen	7	702	Gebühren f.d.Ben.v.Gemeindeeinr.u-anl.gem.FAG(Ausgaben)	17.000,00	28.585,61	-11.585,61	Mehrausgaben aufgrund Erhöhung der angemeldeten Müllcontainer
FH	1.81700.711000.6	Mehrauszahlungen	7	702	Gebühren f.d.Ben.v.Gemeindeeinr.u-anl.gem.FAG(Ausgaben)	17.000,00	28.585,61	-11.585,61	Mehrausgaben aufgrund Erhöhung der angemeldeten Müllcontainer
EH	1.81700.728000.7	Minderaufwendungen	7	702	Entgelte für sonstige Leistungen	150.000,00	131.631,64	18.368,36	Minderausgaben aufgrund weniger Inkasso- und Entsorgungsgebühren
FH	1.81700.728000.7	Minderauszahlungen	7	702	Entgelte für sonstige Leistungen	150.000,00	134.284,96	15.715,04	Minderausgaben aufgrund weniger Inkasso- und Entsorgungsgebühren
EH	1.84200.400000.0	Minderaufwendungen	7	702	Geringwertige Wirtschaftsgüter (GWG)	30.000,00	15.416,59	14.583,41	Im Zuge der DKL Umschichtung - Baumankäufe sowie wichtige Ausholzungsarbeiten
FH	1.84200.400000.0	Minderauszahlungen	7	702	Geringwertige Wirtschaftsgüter (GWG)	30.000,00	15.351,60	14.648,40	Im Zuge der DKL Umschichtung - Baumankäufe sowie wichtige Ausholzungsarbeiten
EH	1.84200.611000.5	Minderaufwendungen	7	702	Instandhaltung von Strassenbauten	22.000,00	0,00	22.000,00	Im Zuge der DKL Umschichtung - Wichtige Baumpflegearbeiten - Rückschnitt Platanen

FH EH	Haushaltskonto	Abweichung	Abt.	Amt	Bezeichnung-Post	Gesamt VA	FH=Einz/Ausz EH=Aufw/Ertr	Abweichung VA RA in €	Erläuterungen: für den Inhalt sind die Mittelbewirtschafter verantwortlich
FH	1.84200.611000.5	Minderauszahlungen	7	702	Instandhaltung von Strassenbauten	22.000,00	0,00	22.000,00	Im Zuge der DKL Umschichtung - Wichtige Baumpflegearbeiten - Rückschnitt Platanen
EH	1.84200.613000.3	Mehraufwendungen	7	702	Instandhaltungen von sonstigen Grundstückseinrichtungen	100.000,00	167.053,40	-67.053,40	Amtsbericht - Klimafond Mistelrückschnitt zur Erhaltung des Baumaltbestandes, Ausholzungsarbeiten und Rückschnitt von Bäumen
FH	1.84200.613000.3	Minderauszahlungen	7	702	Instandhaltungen von sonstigen Grundstückseinrichtungen	100.000,00	83.187,20	16.812,80	Amtsbericht - Klimafond Mistelrückschnitt zur Erhaltung des Baumaltbestandes, Ausholzung und Rückschnitt Bäume
FH	1.84200.700000.7	Mehrauszahlungen	7	702	Miet- und Pachtaufwand	50.000,00	61.245,74	-11.245,74	Virement - Hebebühnenanmietung für Baumpflegearbeiten zur Gewährleistung der Verkehrssicherheit
EH	1.84900.400000.5	Minderaufwendungen	7	702	Geringwertige Wirtschaftsgüter (GWG)	60.000,00	49.146,47	10.853,53	Umschichtung auf 728000
EH	1.84900.618000.3	Minderaufwendungen	7	702	Instandhaltung von sonstigen Anlagen	40.000,00	24.603,96	15.396,04	weniger Reparaturen durchführbar
FH	1.84900.618000.3	Minderauszahlungen	7	702	Instandhaltung von sonstigen Anlagen	40.000,00	13.953,96	26.046,04	weniger Reparaturen durchführbar
EH	1.84900.728000.0	Minderaufwendungen	7	702	Entgelte für sonstige Leistungen	180.000,00	144.347,02	35.652,98	Umschichtung auf neue VASt 728800
FH	1.84900.728000.0	Minderauszahlungen	7	702	Entgelte für sonstige Leistungen	180.000,00	145.656,96	34.343,04	Umschichtung auf neue VASt 728800
EH	1.84900.728800.3	Mehraufwendungen	7	702	Entgelte für sonstige Leistungen, Mediengesetz	0,00	31.481,48	-31.481,48	neue VAST, Umschichtung von VASt 728000
FH	1.84900.728800.3	Mehrauszahlungen	7	702	Entgelte für sonstige Leistungen, Mediengesetz	0,00	31.481,48	-31.481,48	neue VAST, Umschichtung von VASt 728000
FH	5.43900.006000.9	Minderauszahlungen	7	702	Sonstige Grundstückseinrichtungen	90.000,00	65.906,64	24.093,36	Im Zuge der DKL Umschichtung - Ankauf Ausstattung Jugendfestival
FH	5.43900.042100.3	Mehrauszahlungen	7	702	Amts-, Betriebs- und Geschäftsausstattung	0,00	23.752,43	-23.752,43	Im Zuge der DKL Umschichtung - Ankauf Ausstattung Jugendfestival
FH	5.81500.006000.0	Minderauszahlungen	7	702	Sonstige Grundstückseinrichtungen	813.000,00	699.345,60	113.654,40	Übertrag in das Jahr 2025 - Projekt Rosengarten
FH	5.81500.040000.8	Mehrauszahlungen	7	702	Fahrzeuge	83.500,00	160.667,70	-77.167,70	Im Zuge der DKL Umschichtung - Ankauf Holzladekran, Streuautomat Multicar
FH	5.81500.042100.4	Mehrauszahlungen	7	702	Amts-, Betriebs- und Geschäftsausstattung	55.000,00	76.197,82	-21.197,82	Im Zuge der DKL Umschichtung - Ankauf Tisch-Bank-Kombinationen für die Gartenanlagen aller Stadtteile
FH	5.81700.006000.6	Minderauszahlungen	7	702	Sonstige Grundstückseinrichtungen	60.000,00	25.455,70	34.544,30	wurde in der DKL auf Amts-, Betriebs- und Geschäftsausstattung verschoben
FH	5.81700.042100.0	Mehrauszahlungen	7	702	Amts-, Betriebs- und Geschäftsausstattung	35.000,00	96.732,87	-61.732,87	Auslaufzeitraum und dringende Anschaffung eines Erdcontainers für die Totengräberei
FH	5.81700.050000.1	Mehrauszahlungen	7	702	Sonderanlagen	70.000,00	97.886,64	-27.886,64	Auslaufzeitraum und Mehrausgaben aufgrund Preissteigerungen beim Projekt "Wasserurnen"
FH	5.84900.006000.9	Mehrauszahlungen	7	702	Sonstige Grundstückseinrichtungen	0,00	13.431,00	-13.431,00	Ankauf Spielgerät
FH	5.84900.040000.7	Mehrauszahlungen	7	702	Fahrzeuge	80.000,00	136.126,90	-56.126,90	Ankauf von Zubehör für das Kommunalfahrzeug, Umschichtung im Zuge der DKL
FH	5.84900.042100.3	Minderauszahlungen	7	702	Amts-, Betriebs- und Geschäftsausstattung	123.000,00	52.363,86	70.636,14	Umschichtung im Zuge der DKL für Zubehör Kommunalfahrzeug
EH	2.81500.811000.8	Mindererträge	7	702	Miete- und Pachtertrag	46.000,00	35.880,81	-10.119,19	weniger Einnahmen durch verringerte Pflanzenvermietungen
EH	2.81700.810000.5	Mindererträge	7	702	Erträge aus Leistungen	550.000,00	452.977,84	-97.022,16	Mindereinnahmen aufgrund der Übernahme Krematorium (Anteil Wiener Verein)
FH	2.81700.810000.5	Mindereinzahlungen	7	702	Erträge aus Leistungen	550.000,00	452.977,84	-97.022,16	Mindereinnahmen aufgrund der Übernahme Krematorium (Anteil Wiener Verein)
EH	2.84200.829000.2	Mindererträge	7	702	Sonstige Erträge	15.000,00	3.639,54	-11.360,46	weniger Refundierungen von Baumbeschädigungen
FH	2.84200.829000.2	Mindereinzahlungen	7	702	Sonstige Erträge	15.000,00	3.639,54	-11.360,46	weniger Refundierungen von Baumbeschädigungen
EH	2.84900.810000.8	Mehrerträge	7	702	Erträge aus Leistungen	1.900.000,00	2.107.080,70	207.080,70	Preiserhöhung, mehr vollzahlende Individualgäste
FH	2.84900.810000.8	Mehreinzahlungen	7	702	Erträge aus Leistungen	1.900.000,00	2.092.662,73	192.662,73	Preiserhöhung, mehr vollzahlende Individualgäste
EH	2.85992.808000.8	Mehrerträge	7	702	Veräußerungen von Waren	400.000,00	479.692,99	79.692,99	starkes Besucherplus Hellbrunner Adventzauber
FH	2.85992.808000.8	Mehreinzahlungen	7	702	Veräußerungen von Waren	400.000,00	481.040,70	81.040,70	starkes Besucherplus Hellbrunner Adventzauber
EH	2.92000.856400.4	Mindererträge	7	702	Verwaltungsabgaben	120.000,00	98.977,40	-21.022,60	weniger Bescheide und Steinmetzanträge
FH	2.92000.856400.4	Mindereinzahlungen	7	702	Verwaltungsabgaben	120.000,00	98.975,40	-21.024,60	weniger Bescheide und Steinmetzanträge
FH	6.81500.300900.3	Mehreinzahlungen	7	702	Kapitaltransf. v. Bund, B.-/fonds u. kammern (KIG 2023)	0,00	19.870,20	19.870,20	KIG 2023 Zweckzuschuss für E-Mini-Truck
EH	1.85200.409000.0	Mehraufwendungen	7	703	Ersatzteile	15.000,00	42.798,52	-27.798,52	hohes Reparaturaufkommen (Zukauf von Ersatzteilen)
FH	1.85200.409000.0	Mehrauszahlungen	7	703	Ersatzteile	15.000,00	42.798,52	-27.798,52	hohes Reparaturaufkommen (Zukauf von Ersatzteilen)
EH	1.85200.452009.7	Minderaufwendungen	7	703	Treibstoffe (VE)	410.000,00	340.458,94	69.541,06	kein Anstieg der Rohöl und Treibstoffpreise
FH	1.85200.452009.7	Minderauszahlungen	7	703	Treibstoffe (VE)	410.000,00	340.458,94	69.541,06	kein Anstieg der Rohöl und Treibstoffpreise
EH	1.85200.457000.1	Mehraufwendungen	7	703	Druckwerke	17.000,00	27.960,57	-10.960,57	hoher Aufwand an Laminierfolien wegen Kennzeichnungspflicht
FH	1.85200.457000.1	Mehrauszahlungen	7	703	Druckwerke	17.000,00	28.907,42	-11.907,42	hoher Aufwand an Laminierfolien wegen Kennzeichnungspflicht
EH	1.85200.459000.9	Minderaufwendungen	7	703	Sonstige Verbrauchsgüter	120.000,00	59.396,74	60.603,26	geringere Mengenverteilung der gelben Säcke und rückgängiger Rohstoffpreis
FH	1.85200.459000.9	Minderauszahlungen	7	703	Sonstige Verbrauchsgüter	120.000,00	59.281,26	60.718,74	geringere Mengenverteilung der gelben Säcke und rückgängiger Rohstoffpreis
EH	1.85200.617000.8	Minderaufwendungen	7	703	Instandhaltung von Fahrzeugen	180.000,00	158.648,33	21.351,67	Einsparung aufgrund mehr interner Reparaturen
EH	1.85200.617008.1	Mehraufwendungen	7	703	Instandhaltung von Fahrzeugen, (iV)	200.000,00	265.015,04	-65.015,04	teilweise Verschiebung der Kosten von externen auf interne Reparaturen
FH	1.85200.617008.1	Mehrauszahlungen	7	703	Instandhaltung von Fahrzeugen, (iV)	200.000,00	267.420,87	-67.420,87	teilweise Verschiebung der Kosten von externen auf interne Reparaturen
FH	1.85200.618000.7	Mehrauszahlungen	7	703	Instandhaltung von sonstigen Anlagen	80.000,00	91.737,40	-11.737,40	unvorhergesehene Kosten für Reparatur der LKW-Waschanlage
EH	1.85200.618008.0	Minderaufwendungen	7	703	Instandhaltung von sonstigen Anlagen, (iV)	73.000,00	46.963,69	26.036,31	teilweise Verschiebung der Kosten von interne auf externe Reparaturen
FH	1.85200.618008.0	Minderauszahlungen	7	703	Instandhaltung von sonstigen Anlagen, (iV)	73.000,00	45.776,38	27.223,62	teilweise Verschiebung der Kosten von interne auf externe Reparaturen
EH	1.85200.621008.5	Minderaufwendungen	7	703	Sonstige Transporte (IV)	240.000,00	209.893,95	30.106,05	Geringere innerbetriebliche Nutzung auf Grund des neuen Kranfahrzeug
FH	1.85200.621008.5	Minderauszahlungen	7	703	Sonstige Transporte (IV)	240.000,00	209.893,95	30.106,05	geringere innerbetriebliche Nutzung aufgrund des neuen Kranfahrzeugs
EH	1.85200.728008.7	Minderaufwendungen	7	703	Entgelte für sonstige Leistungen, (iV)	13.500,00	927,16	12.572,84	geringere innerbetriebliche Nutzung aufgrund neuer Kehrmaschine
FH	1.85200.728008.7	Minderauszahlungen	7	703	Entgelte für sonstige Leistungen, (iV)	13.500,00	927,16	12.572,84	hohes Reparaturaufkommen (Zukauf von Ersatzteilen)
FH	5.85200.040000.1	Minderauszahlungen	7	703	Fahrzeuge	977.300,00	722.708,49	254.591,51	hoher Aufwand an Laminierfolien wegen Kennzeichnungspflicht
FH	5.85200.042100.7	Minderauszahlungen	7	703	Amts-, Betriebs- und Geschäftsausstattung	200.000,00	102.738,44	97.261,56	geringere Mengenverteilung der gelben Säcke und rückgängiger Rohstoffpreis
EH	2.85200.816008.9	Mindererträge	7	703	Kostenbeiträge (Kostenersätze) für sonstige Leistungen, (iV)	348.400,00	304.055,00	-44.345,00	Mindereinnahmen durch geringere innerbetriebliche Nutzung
FH	2.85200.816008.9	Mindereinzahlungen	7	703	Kostenbeiträge (Kostenersätze) für sonstige Leistungen, (iV)	348.400,00	298.591,72	-49.808,28	kein Anstieg der Rohöl und Treibstoffpreise

FH EH	Haushaltskonto	Abweichung	Abt.	Amt	Bezeichnung-Post	Gesamt VA	FH=Einz/Ausz EH=Aufw/Ertr	Abweichung VA RA in €	Erläuterungen: für den Inhalt sind die Mittelbewirtschafter verantwortlich
FH	6.85200.300900.6	Mehreinzahlungen	7	703	Kapitaltransf. v. Bund, B.-/fonds u. kammern (KIG 2023)	0,00	52.940,50	52.940,50	teilweise Verschiebung der Kosten von externen auf interne Reparaturen
FH	6.85200.803000.7	Mehreinzahlungen	7	703	Veräußerungen von technischen Anlagen, Fahrzeugen und Maschi	3.000,00	14.900,00	11.900,00	unvorhergesehene Kosten für Reparatur der LKW-Waschanlage
EH	1.01400.728000.1	Mehraufwendungen	KA	KA00	Entgelte für sonstige Leistungen	200,00	31.208,59	-31.008,59	Die Abweichung resultiert aus einer Zuordnungsänderung der Leistung. Budgetiert waren die Mittel auf jenem Konto, das für freie Dienstverträge vorgesehen ist (1.01400.728070). Bei der gegenständlichen Leistung handelte es sich aber um ein sonstiges Entgelt und wurde diese daher über das Konto 1.01400.728000 abgerechnet . Insgesamt war die Überschreitung in der Deckungsklasse bedeckt.
FH	1.01400.728000.1	Mehrauszahlungen	KA	KA00	Entgelte für sonstige Leistungen	200,00	31.212,25	-31.012,25	Die Abweichung resultiert aus einer Zuordnungsänderung der Leistung. Budgetiert waren die Mittel auf jenem Konto, das für freie Dienstverträge vorgesehen ist (1.01400.728070). Bei der gegenständlichen Leistung handelte es sich aber um ein sonstiges Entgelt und wurde diese daher über das Konto 1.01400.728000 abgerechnet . Insgesamt war die Überschreitung in der Deckungsklasse bedeckt.
EH	1.01400.728070.4	Minderaufwendungen	KA	KA00	Entgelte für sonstige Leistungen	37.000,00	0,00	37.000,00	Die Abweichung resultiert aus einer Zuordnungsänderung der Leistung. Budgetiert waren die Mittel auf jenem Konto, das für freie Dienstverträge vorgesehen ist (1.01400.728070). Bei der gegenständlichen Leistung handelte es sich aber um ein sonstiges Entgelt und wurde diese daher über das Konto 1.01400.728000 abgerechnet . Insgesamt war die Überschreitung in der Deckungsklasse bedeckt.
FH	1.01400.728070.4	Minderauszahlungen	KA	KA00	Entgelte für sonstige Leistungen	37.000,00	0,00	37.000,00	Die Abweichung resultiert aus einer Zuordnungsänderung der Leistung. Budgetiert waren die Mittel auf jenem Konto, das für freie Dienstverträge vorgesehen ist (1.01400.728070). Bei der gegenständlichen Leistung handelte es sich aber um ein sonstiges Entgelt und wurde diese daher über das Konto 1.01400.728000 abgerechnet . Insgesamt war die Überschreitung in der Deckungsklasse bedeckt.
EH	1.01800.640000.7	Minderaufwendungen	KF	KF00	Rechts- und Beratungsaufwand	20.000,00	0,00	20.000,00	weniger Kosten für Rechts- und Beratungsaufwand als erwartet
FH	1.01800.640000.7	Minderauszahlungen	KF	KF00	Rechts- und Beratungsaufwand	20.000,00	0,00	20.000,00	weniger Kosten für Rechts- und Beratungsaufwand als erwartet
EH	1.01800.657000.7	Mehraufwendungen	KF	KF00	Disagien	5.000,00	25.032,15	-20.032,15	Höhere Ausbuchung von Kursdifferenzen über die Laufzeit der Anleihen.
EH	1.01800.768300.7	Minderaufwendungen	KF	KF00	Sonstige Transfers an private Haushalte	440.000,00	284.473,14	155.526,86	Andere Fallzahl und Vergütungshöhe.
FH	1.01800.768300.7	Minderauszahlungen	KF	KF00	Sonstige Transfers an private Haushalte	440.000,00	284.579,62	155.420,38	Andere Fallzahl und Vergütungshöhe.
FH	5.01800.084000.6	Mehrauszahlungen	KF	KF00	Bis zur Endfälligkeit gehalt. Finanzinstr. - langfristig	400.000,00	1.700.000,00	-1.300.000,00	Aufgrund positiverer Liquiditätsentwicklung konnten längerfristige Finanzinstrumente angeschafft werden.
EH	2.01800.820000.8	Mehrerträge	KF	KF00	Zinserträge aus Darlehen und aktiven Finanzinstrumenten	100.000,00	209.716,72	109.716,72	Bessere Zinskonditionen und positivere Liquiditätsentwicklung.
FH	2.01800.820000.8	Mehreinzahlungen	KF	KF00	Zinserträge aus Darlehen und aktiven Finanzinstrumenten	100.000,00	209.716,72	109.716,72	Bessere Zinskonditionen und positivere Liquiditätsentwicklung.
EH	2.01800.823000.5	Mehrerträge	KF	KF00	sonstige Zinserträge	0,00	16.222,50	16.222,50	2024 abgeschlossene Festgeldtranche
EH	2.01800.829300.3	Mehrerträge	KF	KF00	Sonstige Erträge	295.000,00	342.876,27	47.876,27	Höhere Selbstbehalte und Rezeptgebührenrückersätze.
FH	2.01800.829300.3	Mehreinzahlungen	KF	KF00	Sonstige Erträge	295.000,00	341.187,21	46.187,21	Höhere Selbstbehalte und Rezeptgebührenrückersätze.
EH	2.01800.829400.1	Mindererträge	KF	KF00	Sonstige Erträge	85.000,00	55.140,04	-29.859,96	Geringere Personen- und Fallzahl von Versichertenbetreuung bei anderen KFAs.
FH	2.01800.829400.1	Mindereinzahlungen	KF	KF00	Sonstige Erträge	85.000,00	55.140,04	-29.859,96	Geringere Personen- und Fallzahl von Versichertenbetreuung bei anderen KFAs.
EH	1.01000.640000.4	Minderaufwendungen	MD	MD00	Rechts- und Beratungsaufwand	50.000,00	29.053,75	20.946,25	geringerer Beratungsaufwand bei der Ausgliederung des ÖPNV aus der Salzburg AG
FH	1.01000.640000.4	Minderauszahlungen	MD	MD00	Rechts- und Beratungsaufwand	50.000,00	39.720,00	10.280,00	geringerer Beratungsaufwand bei der Ausgliederung des ÖPNV aus der Salzburg AG
EH	1.01000.728000.9	Minderaufwendungen	MD	MD00	Entgelte für sonstige Leistungen	88.700,00	37.187,09	51.512,91	Geringere Ausgaben bei Verträgen mit Rechtsliteratur
FH	1.01000.728000.9	Minderauszahlungen	MD	MD00	Entgelte für sonstige Leistungen	88.700,00	37.220,23	51.479,77	Geringere Ausgaben bei Verträgen mit Rechtsliteratur
EH	1.09100.728108.0	Mehraufwendungen	MD	MD00	Entgelte für sonstige Leistungen, (iV)	0,00	15.152,73	-15.152,73	Auf diesem Konto sind keine Gelder veranschlagt und es befindet sich in der Deckungsklasse MD009 mit den VASten der PE 1.09100.728100.7 sowie der BGF 1.09100.728200.5. Interne Verrechnungen für Raummieten sowie Verpflegung für Grundausbildungslehrgänge sowie Führungskräfteplattformen, Raummieten für Kurse der Betrieblichen Gesundheitsförderung.
FH	1.09100.728108.0	Mehrauszahlungen	MD	MD00	Entgelte für sonstige Leistungen, (iV)	0,00	15.273,72	-15.273,72	Auf diesem Konto sind keine Gelder veranschlagt und es befindet sich in der Deckungsklasse MD009 mit den VASten der PE 1.09100.728100.7 sowie der BGF 1.09100.728200.5. Interne Verrechnungen für Raummieten sowie Verpflegung für Grundausbildungslehrgänge sowie Führungskräfteplattformen, Raummieten für Kurse der Betrieblichen Gesundheitsförderung.
EH	1.26900.728800.4	Mehraufwendungen	MD	MD00	Entgelte für sonstige Leistungen, Mediengesetz	0,00	16.000,00	-16.000,00	Auszahlung nach Virement von VAST 1.23900.755100.5 an "Leonidas Gala"
FH	1.26900.728800.4	Mehrauszahlungen	MD	MD00	Entgelte für sonstige Leistungen, Mediengesetz	0,00	16.000,00	-16.000,00	Auszahlung nach Virement von VAST 1.23900.755100.5 an "Leonidas Gala"
EH	1.26900.755100.5	Minderaufwendungen	MD	MD00	Transfers an Unternehmen (ohne Finanzunternehmen) und andere	16.000,00	0,00	16.000,00	auf dieser VAST wurde "Leonidas" budgetiert, Änderung lt. MD auf VAST 1.26900.728800.4 durch Virement
FH	1.26900.755100.5	Minderauszahlungen	MD	MD00	Transfers an Unternehmen (ohne Finanzunternehmen) und andere	16.000,00	0,00	16.000,00	auf dieser VAST wurde "Leonidas" budgetiert, Änderung lt. MD auf VAST 1.26900.728800.4 durch Virement
EH	1.42900.777100.9	Mehraufwendungen	MD	MD00	Kapitaltransfers an private Organisationen ohne Erwerbszweck	0,00	10.000,00	-10.000,00	AB vom 5.11.2024, Zl. MD/00/70106/2024/004 (GR-Beschluss vom 11.12.2024); Außerplanmäßige Förderung des Ukrainischen Zentrums Salzburg zum Ankauf von fünf Energieversorgungspaketen. Zur Bedeckung dieses Hilfseinsatzes im Budgetjahr 2024 wurde ein Virement von VAST 1.78200.755000.9 beschlossen 1.42900.777100.9 Erhöhung um € 10.000,--.

FH EH	Haushaltskonto	Abweichung	Abt.	Amt	Bezeichnung-Post	Gesamt VA	FH=Einz/Ausz EH=Aufw/Ertr	Abweichung VA RA in €	Erläuterungen: für den Inhalt sind die Mittelbewirtschafter verantwortlich
FH	1.42900.777100.9	Mehrauszahlungen	MD	MD00	Kapitaltransfers an private Organisationen ohne Erwerbszweck	0,00	10.000,00	-10.000,00	AB vom 5.11.2024, Zl. MD/00/70106/2024/004 (GR-Beschluss vom 11.12.2024); Außerplanmäßige Förderung des Ukrainischen Zentrums Salzburg zum Ankauf von fünf Energieversorgungspaketen. Zur Bedeckung dieses Hilfseinsatzes im Budgetjahr 2024 wurde ein Virement von VAST 1.78200.755000.9 beschlossen 1.42900.777100.9 Erhöhung um € 10.000,--.
EH	1.52900.778100.5	Minderaufwendungen	MD	MD00	Kapitaltransferzahlungen an private Haushalte	70.000,00	55.651,18	14.348,82	Fotovoltaikanlagen-Förderbudget wurde nicht ausgeschöpft
FH	1.52900.778100.5	Minderauszahlungen	MD	MD00	Kapitaltransferzahlungen an private Haushalte	70.000,00	57.151,18	12.848,82	Fotovoltaikanlagen-Förderbudget wurde nicht ausgeschöpft
EH	1.61601.778100.8	Minderaufwendungen	MD	MD00	Kapitaltransferzahlungen an private Haushalte	45.000,00	31.838,27	13.161,73	Lastenrad-Förderbudget wurde nicht ausgeschöpft
FH	1.61601.778100.8	Minderauszahlungen	MD	MD00	Kapitaltransferzahlungen an private Haushalte	45.000,00	31.394,51	13.605,49	Lastenrad-Förderbudget wurde nicht ausgeschöpft
EH	1.78200.640000.8	Minderaufwendungen	MD	MD00	Rechts- und Beratungsaufwand	70.000,00	0,00	70.000,00	Es wurde keine Beratung in Anspruch genommen
FH	1.78200.640000.8	Minderauszahlungen	MD	MD00	Rechts- und Beratungsaufwand	70.000,00	0,00	70.000,00	Es wurde keine Beratung in Anspruch genommen
EH	1.78200.728100.1	Minderaufwendungen	MD	MD00	Entgelte für sonstige Leistungen	80.000,00	0,00	80.000,00	Budget für Wirtschaftsstrategie wurde nicht ausgeschöpft
FH	1.78200.728100.1	Minderauszahlungen	MD	MD00	Entgelte für sonstige Leistungen	80.000,00	0,00	80.000,00	Budget für Wirtschaftsstrategie wurde nicht ausgeschöpft
EH	1.78200.755000.9	Minderaufwendungen	MD	MD00	Transfers an Unternehmen (ohne Finanzunternehmen) und andere	392.000,00	60.439,00	331.561,00	Wirtschafts-Förderungsbudget wurde nicht ausgeschöpft
FH	1.78200.755000.9	Minderauszahlungen	MD	MD00	Transfers an Unternehmen (ohne Finanzunternehmen) und andere	392.000,00	58.439,00	333.561,00	Wirtschafts-Förderungsbudget wurde nicht ausgeschöpft
EH	1.78200.755100.7	Minderaufwendungen	MD	MD00	Transfers an Unternehmen (ohne Finanzunternehmen) und andere	65.000,00	0,00	65.000,00	MINT Förderungen wurden nicht ausgeschöpft.
FH	1.78200.755100.7	Minderauszahlungen	MD	MD00	Transfers an Unternehmen (ohne Finanzunternehmen) und andere	65.000,00	12.666,50	52.333,50	MINT Förderungen wurden nicht ausgeschöpft.
EH	1.78200.757000.7	Mehraufwendungen	MD	MD00	Transfers an private Organisationen ohne Erwerbszweck	55.000,00	93.400,00	-38.400,00	Außerplanmäßige Förderung Kaiviertelfest (AB MD/00/56350/2024/003 vom 19.10.2023 (Senatsbeschluss 21.10.2024)
FH	1.78200.757000.7	Mehrauszahlungen	MD	MD00	Transfers an private Organisationen ohne Erwerbszweck	55.000,00	93.400,00	-38.400,00	Außerplanmäßige Förderung Kaiviertelfest (AB MD/00/56350/2024/003 vom 19.10.2023 (Senatsbeschluss 21.10.2024)
EH	1.78200.757100.5	Mehraufwendungen	MD	MD00	Transfers an private Organisationen ohne Erwerbszweck	0,00	18.307,30	-18.307,30	Außerplanmäßige Förderung Verein "Gemini Salzburg e.V." für "Talente Donnerstag" AB MD/00/67900/2023/003 vom 6.02.2024 (Senatsbeschluss 26.02.2024);
FH	1.78200.757100.5	Mehrauszahlungen	MD	MD00	Transfers an private Organisationen ohne Erwerbszweck	0,00	18.307,30	-18.307,30	Außerplanmäßige Förderung Verein "Gemini Salzburg e.V." für "Talente Donnerstag" AB MD/00/67900/2023/003 vom 6.02.2024 (Senatsbeschluss 26.02.2024);
EH	1.78200.768000.4	Minderaufwendungen	MD	MD00	Sonstige Transfers an private Haushalte	45.000,00	7.400,00	37.600,00	Förderbudget für Lehrabschlüsse und Meiserprüfungen wurde nicht ausgeschöpft
FH	1.78200.768000.4	Minderauszahlungen	MD	MD00	Sonstige Transfers an private Haushalte	45.000,00	7.400,00	37.600,00	Förderbudget für Lehrabschlüsse und Meiserprüfungen wurde nicht ausgeschöpft
EH	1.78200.775000.5	Minderaufwendungen	MD	MD00	Kapitaltransfers an Unternehmen (o Finanzunternehmen) un	105.200,00	37.061,50	68.138,50	Wirtschaftsförderungsbudget wurde nicht ausgeschöpft
FH	1.78200.775000.5	Minderauszahlungen	MD	MD00	Kapitaltransfers an Unternehmen (o Finanzunternehmen) un	105.200,00	40.061,50	65.138,50	Wirtschaftsförderungsbudget wurde nicht ausgeschöpft
EH	1.87510.728000.4	Mehraufwendungen	MD	MD00	Entgelte für sonstige Leistungen (VDV Autobus)	10.125.800,00	15.878.254,50	-5.752.454,50	Siehe Amtsbericht MD/00/65111/2023/075, korreliert ua. mit der VAST 2.87510.864000 weitergeleitete Mittel der SVG
FH	1.87510.728000.4	Mehrauszahlungen	MD	MD00	Entgelte für sonstige Leistungen (VDV Autobus)	10.125.800,00	15.878.254,50	-5.752.454,50	Siehe Amtsbericht MD/00/65111/2023/075, korreliert ua. mit der VAST 2.87510.864000 weitergeleitete Mittel der SVG
EH	1.87510.728100.2	Mehraufwendungen	MD	MD00	Entgelte für sonstige Leistungen (VDV Obus)	26.671.300,00	29.445.546,21	-2.774.246,21	Siehe Amtsbericht MD/00/65111/2023/075, korreliert ua. mit der VAST 2.87510.864100 weitergeleitete Mittel der SVG; zuzüglich Adventverstärker LB; zuzüglich Abrechnung 2024 Nachzahlung Autobus; abzüglich Gutschrift 2024 Obus
FH	1.87510.728100.2	Mehrauszahlungen	MD	MD00	Entgelte für sonstige Leistungen (VDV Obus)	26.671.300,00	29.468.990,10	-2.797.690,10	Siehe Amtsbericht MD/00/65111/2023/075, korreliert ua. mit der VAST 2.87510.864100 weitergeleitete Mittel der SVG; zuzüglich Adventverstärker LB; zuzüglich Abrechnung 2024 Nachzahlung Autobus; abzüglich Gutschrift 2024 Obus
EH	1.87900.781000.1	Mehraufwendungen	MD	MD00	Transfers an Beteiligungen der Gemeinde/des Gemeindeverband.	12.000.000,00	13.430.491,29	-1.430.491,29	Rückfluss Gebrauchsabgabe 2023 - 2
FH	1.87900.781000.1	Mehrauszahlungen	MD	MD00	Transfers an Beteiligungen der Gemeinde/des Gemeindeverband.	12.000.000,00	13.430.491,29	-1.430.491,29	Rückfluss Gebrauchsabgabe 2023 - 2
FH	1.87900.781200.7	Mehrauszahlungen	MD	MD00	Transfers an Beteiligungen der Gemeinde/des Gemeindeverband.	0,00	11.961,37	-11.961,37	Endabrechnung L24 - 10.12. - 31.12.2023
FH	1.87900.781300.5	Mehrauszahlungen	MD	MD00	Transfers an Beteiligungen der Gemeinde/des Gemeindeverband.	0,00	69.228,04	-69.228,04	Schlussrechnung L11 10. - 31.12.2023 - überführt in VDV
FH	1.87900.781400.3	Mehrauszahlungen	MD	MD00	Transfers an Beteiligungen der Gemeinde/des Gemeindeverband.	0,00	78.237,68	-78.237,68	Schlussrechnung L151 - 31.12.2023 - überführt in VDV
FH	1.87900.781500.0	Mehrauszahlungen	MD	MD00	Transfers an Beteiligungen der Gemeinde/des Gemeindeverband.	0,00	21.066,50	-21.066,50	Schlussrechnung L9 - 31.2.2023 - überführt in VDV
EH	5.78200.786000.8	Mehraufwendungen	MD	MD00	Kapitaltrans. an Beteil. einer/s Gde./-verb. (Inno Sbg)	0,00	30.000,00	-30.000,00	mittels Virement bedeckte Anschubfinanzierung Innovation Sbg

FH EH	Haushaltskonto	Abweichung	Abt.	Amt	Bezeichnung-Post	Gesamt VA	FH=Einz/Ausz EH=Aufw/Ertr	Abweichung VA RA in €	Erläuterungen: für den Inhalt sind die Mittelbewirtschafter verantwortlich
EH	5.87500.786100.8	Minderaufwendungen	MD	MD00	Kapitaltans. an Beteil. einer/s Gde.-/verb.	18.000.000,00	1.916.050,01	16.083.949,99	1,44 Mio Zuschuss Stadt Salzburg: Kofinanzierung Projekt S-Link 2024 AB MD/00/33868/2018/204; € 476.050 Kofinanzierung S-Link (MIP); Anforderung Finanzierungsbeitrag Schlussabrechnung Planungskosten 8. und 9. MIP
FH	5.87500.786100.8	Minderauszahlungen	MD	MD00	Kapitaltans. an Beteil. einer/s Gde.-/verb.	18.000.000,00	1.916.050,01	16.083.949,99	1,44 Mio Zuschuss Stadt Salzburg: Kofinanzierung Projekt S-Link 2024 AB MD/00/33868/2018/204; € 476.050 Kofinanzierung S-Link (MIP); Anforderung Finanzierungsbeitrag Schlussabrechnung Planungskosten 8. und 9. MIP
EH	5.87510.786000.9	Mehraufwendungen	MD	MD00	Kapitaltrans. an Beteil. einer/s Gde./-verb. (ÖPNV)	0,00	2.862.968,51	-2.862.968,51	Vereinbarung §24 (2) FAG Stadt - SLV Finanzzuweisung lt. Vereinbarung Beschluss GR 11.12.2024 (65111/2023/169)
EH	2.01000.816000.1	Mehrerträge	MD	MD00	Kostenbeiträge (Kostenersätze) für sonstige Leistungen	100,00	10.432,77	10.332,77	Die Höhe der Kosten variiert auf Grund der nicht vorhersehbaren Teilnehmeranzahl bei den Beiträgen für die Stadtgesund Angebote
FH	2.01000.816000.1	Mehreinzahlungen	MD	MD00	Kostenbeiträge (Kostenersätze) für sonstige Leistungen	100,00	10.432,77	10.332,77	Die Höhe der Kosten variiert auf Grund der nicht vorhersehbaren Teilnehmeranzahl bei den Beiträgen für die Stadtgesund Angebote
FH	2.01000.816100.9	Mehreinzahlungen	MD	MD00	Kostenbeiträge (Kostenersätze) für sonstige Leistungen	0,00	50.000,00	50.000,00	Die Verteidigungskosten wurden vorzeitig zurückgezahlt
EH	2.87500.828000.3	Mehrerträge	MD	MD00	Rückersätze von Aufwendungen	0,00	755.268,31	755.268,31	S-Link Rückführung von nicht verbrauchten Zuschüsse 2020-2023
FH	2.87500.828000.3	Mehreinzahlungen	MD	MD00	Rückersätze von Aufwendungen	0,00	755.268,31	755.268,31	S-Link Rückführung von nicht verbrauchten Zuschüsse 2020-2023
EH	2.87510.810000.2	Mehrerträge	MD	MD00	Erträge aus Leistungen	7.857.400,00	8.993.350,57	1.135.950,57	Mehreinnahmen Fahrgeld, Clearing Autobus
FH	2.87510.810000.2	Mehreinzahlungen	MD	MD00	Erträge aus Leistungen	7.857.400,00	8.932.850,57	1.075.450,57	Mehreinnahmen Fahrgeld, Clearing Autobus
EH	2.87510.810100.0	Mehrerträge	MD	MD00	Erträge aus Leistungen	21.759.200,00	24.147.298,63	2.388.098,63	Mehreinnahmen Fahrgeld, Clearing Obus
FH	2.87510.810100.0	Mehreinzahlungen	MD	MD00	Erträge aus Leistungen	21.759.200,00	23.965.798,63	2.206.598,63	Mehreinnahmen Fahrgeld, Clearing Obus
EH	2.87510.810108.3	Mehrerträge	MD	MD00	Leistungserlöse, (iV)	0,00	61.223,18	61.223,18	P&R Messe Ticketeinnahmenersatz SLV Juli/August
FH	2.87510.810108.3	Mehreinzahlungen	MD	MD00	Leistungserlöse, (iV)	0,00	61.223,18	61.223,18	P&R Messe Ticketeinnahmenersatz SLV Juli/August
EH	2.87510.810200.8	Mehrerträge	MD	MD00	Leistungserlöse (Vertriebsprovisionen)	0,00	24.247,51	24.247,51	Vertriebsprovisionen
FH	2.87510.810200.8	Mehreinzahlungen	MD	MD00	Leistungserlöse (Vertriebsprovisionen)	0,00	22.247,51	22.247,51	Vertriebsprovisionen
EH	2.87510.864000.7	Mehrerträge	MD	MD00	Transf. v. Unter. (o. Finanzunter.) (VDV-SVG Autobus)	0,00	5.701.401,48	5.701.401,48	AB 65111/2023/075 Trilaterale Vereinbarung SVG, Stadt, SLV - VDV + Gmd. Regionalverb. Bestellungen - Autobus - VAST 1.87510.728000.4
FH	2.87510.864000.7	Mehreinzahlungen	MD	MD00	Transf. v. Unter. (o. Finanzunter.) (VDV-SVG Autobus)	0,00	5.701.401,48	5.701.401,48	AB 65111/2023/075 Trilaterale Vereinbarung SVG, Stadt, SLV - VDV + Gmd. Regionalverb. Bestellungen - Autobus - VAST 1.87510.728000.4
EH	2.87510.864100.5	Mehrerträge	MD	MD00	Transf. v. Unter. (o. Finanzunter.) (VDV-SVG Obus)	0,00	3.055.516,08	3.055.516,08	AB 65111/2023/075 Trilaterale Vereinbarung SVG, Stadt, SLV - VDV + Gmd. Regionalverb. Bestellungen - Obus - VAST 1.87510.728100.2
FH	2.87510.864100.5	Mehreinzahlungen	MD	MD00	Transf. v. Unter. (o. Finanzunter.) (VDV-SVG Obus)	0,00	3.055.516,08	3.055.516,08	AB 65111/2023/075 Trilaterale Vereinbarung SVG, Stadt, SLV - VDV + Gmd. Regionalverb. Bestellungen - Obus - VAST 1.87510.728100.2
EH	1.00000.400000.5	Minderaufwendungen	MD	MD01	Geringwertige Wirtschaftsgüter (GWG)	21.800,00	9.615,84	12.184,16	Büroausstattung der politischen Büros wurden nicht voll ausgeschöpft
FH	1.00000.400000.5	Minderauszahlungen	MD	MD01	Geringwertige Wirtschaftsgüter (GWG)	21.800,00	9.322,81	12.477,19	Büroausstattung der politischen Büros wurden nicht voll ausgeschöpft
EH	1.00000.621008.1	Mehraufwendungen	MD	MD01	Sonstige Transporte (IV)	55.000,00	92.334,00	-37.334,00	Wegen Krankenstände wurden mehrere Ersatzfahrer benötigt
FH	1.00000.621008.1	Mehrauszahlungen	MD	MD01	Sonstige Transporte (IV)	55.000,00	92.334,00	-37.334,00	Wegen Krankenstände wurden mehrere Ersatzfahrer benötigt
EH	1.00000.728000.0	Minderaufwendungen	MD	MD01	Entgelte für sonstige Leistungen	54.100,00	25.791,52	28.308,48	Es fanden weniger Sitzungen im Kongresshaus statt
FH	1.00000.728000.0	Minderauszahlungen	MD	MD01	Entgelte für sonstige Leistungen	54.100,00	25.791,52	28.308,48	Es fanden weniger Sitzungen im Kongresshaus statt
EH	1.01500.413108.9	Minderaufwendungen	MD	MD01	Handelswaren (iV)	10.000,00	0,00	10.000,00	Amtsblatt Druck wurde eingestellt
EH	1.01500.457000.5	Minderaufwendungen	MD	MD01	Druckwerke	122.100,00	106.535,08	15.564,92	Projekte werden erst im Jahr 2025 fertiggestellt
FH	1.01500.457000.5	Minderauszahlungen	MD	MD01	Druckwerke	122.100,00	105.855,07	16.244,93	Projekte werden erst im Jahr 2025 fertiggestellt
EH	1.01500.621000.6	Minderaufwendungen	MD	MD01	Sonstige Transporte	64.400,00	11.897,08	52.502,92	Aufgrund von Umschichtung auf anderes Konto
FH	1.01500.621000.6	Minderauszahlungen	MD	MD01	Sonstige Transporte	64.400,00	16.196,16	48.203,84	Aufgrund von Umschichtung auf anderes Konto
EH	1.01500.728800.1	Mehraufwendungen	MD	MD01	Entgelte für sonstige Leistungen, Mediengesetz	0,00	128.131,62	-128.131,62	Neues Konto Meldungen Medientransparenzgesetz
FH	1.01500.728800.1	Mehrauszahlungen	MD	MD01	Entgelte für sonstige Leistungen, Mediengesetz	0,00	126.331,62	-126.331,62	Neues Konto Meldungen Medientransparenzgesetz
FH	1.01500.757000.2	Mehrauszahlungen	MD	MD01	Transfers an private Organisationen ohne Erwerbszweck	0,00	15.000,00	-15.000,00	Spende Feuerwehrkalender
FH	5.00000.042000.5	Minderauszahlungen	MD	MD01	Amts-, Betriebs- und Geschäftsausstattung	115.000,00	91.779,82	23.220,18	Büros der neuen politischen Regierungen/AZB bis 12/24 - Restzahlungen im 01/25
FH	5.00000.042008.8	Mehrauszahlungen	MD	MD01	Amts-, Betriebs- u. Geschäftsausstattung, (iV)	10.000,00	43.363,54	-33.363,54	Büros der neuen politischen Regierungen wurden ausgestattet
FH	5.01500.042000.3	Minderauszahlungen	MD	MD01	Amts-, Betriebs- und Geschäftsausstattung	120.000,00	24.708,60	95.291,40	Neues Studio Salome Alt / Auszahlungsbetrag bis 12/24 - Restzahlungen im 01/25
FH	5.01500.070000.8	Minderauszahlungen	MD	MD01	Aktivierungsfähige Rechte (immaterielle Vermögenswerte)	20.000,00	0,00	20.000,00	Onlineplattform Kultur wurde nicht weitergeführt
FH	2.01500.810000.6	Mehreinzahlungen	MD	MD01	Erträge aus Leistungen	20.000,00	33.190,44	13.190,44	Werbeeinschaltung Intern-Info/ Kooperation Fanzone
EH	1.01100.710000.7	Mehraufwendungen	MD	MD02	Öffentliche Abgaben, ohne Gebühren gemäß FAG	200,00	10.323,69	-10.123,69	Verzugszinsen FA-Prüfung 2020 - 2022
FH	1.01100.710000.7	Mehrauszahlungen	MD	MD02	Öffentliche Abgaben, ohne Gebühren gemäß FAG	200,00	10.323,69	-10.123,69	Verzugszinsen FA-Prüfung 2020 - 2022
EH	1.01100.728000.7	Minderaufwendungen	MD	MD02	Entgelte für sonstige Leistungen	560.000,00	476.070,12	83.929,88	weniger Ausgaben für Bedienstetenschutz und karriere.at
FH	1.01100.728000.7	Minderauszahlungen	MD	MD02	Entgelte für sonstige Leistungen	560.000,00	491.945,77	68.054,23	weniger Ausgaben für Bedienstetenschutz und karriere.at
EH	1.01100.728070.0	Minderaufwendungen	MD	MD02	Entgelte für sonstige Leistungen	90.000,00	66.294,63	23.705,37	weniger Asylwerber, Gutachten Ärzte

FH EH	Haushaltskonto	Abweichung	Abt.	Amt	Bezeichnung-Post	Gesamt VA	FH=Einz/Ausz EH=Aufw/Ertr	Abweichung VA RA in €	Erläuterungen: für den Inhalt sind die Mittelbewirtschafter verantwortlich
FH	1.01100.728070.0	Minderauszahlungen	MD	MD02	Entgelte für sonstige Leistungen	90.000,00	63.234,63	26.765,37	weniger Asylwerber, Gutachten Ärzte
FH	1.09000.246000.4	Minderauszahlungen	MD	MD02	Darlehen an private Haushalte	75.000,00	27.967,00	47.033,00	weniger Ausgabe Wohnbaudarlehen
EH	1.09100.728000.9	Minderaufwendungen	MD	MD02	Entgelte für sonstige Leistungen	180.000,00	128.500,18	51.499,82	weniger Schulungsanmeldungen der Ämter
FH	1.09100.728000.9	Minderauszahlungen	MD	MD02	Entgelte für sonstige Leistungen	180.000,00	133.042,46	46.957,54	weniger Schulungsanmeldungen der Ämter
FH	5.01100.042000.2	Minderauszahlungen	MD	MD02	Amts-, Betriebs- und Geschäftsausstattung	16.000,00	0,00	16.000,00	Ausg. V. 5.01100.042008.2 (Tischler Büro)
FH	5.01100.042008.5	Mehrauszahlungen	MD	MD02	Amts-, Betriebs- u. Geschäftsausstattung, (iV)	0,00	14.495,37	-14.495,37	Deckung mit 5.01100.042000.2 (Tischler Büro)
EH	2.00000.868000.9	Mehrerträge	MD	MD02	Transfers von privaten Haushalten	133.900,00	155.630,53	21.730,53	Ruhegenussmand & pensvers Mandatare- Diff. gegenüber VA: nun 5 Mandatare, davon keiner Beamter
FH	2.00000.868000.9	Mehreinzahlungen	MD	MD02	Transfers von privaten Haushalten	133.900,00	155.630,53	21.730,53	Ruhegenussmand & pensvers Mandatare - Diff. gegenüber VA: nun 5 Mandatare, davon keiner Beamter
EH	2.01000.827000.8	Mehrerträge	MD	MD02	Kostenersätze f.d.Überlassung v.Bedienst.an Dritte	220.000,00	279.714,44	59.714,44	Erhöhung Refundierung Städtebund
FH	2.01000.827000.8	Mehreinzahlungen	MD	MD02	Kostenersätze f.d.Überlassung v.Bedienst.an Dritte	220.000,00	317.412,85	97.412,85	Erhöhung Refundierung Städtebund
EH	2.01000.860000.6	Mehrerträge	MD	MD02	Transfers von Bund, Bundesfonds und Bundeskammern	0,00	43.153,26	43.153,26	NEU: Zuschuss für Minderleistung (1DN), Lehrlingsförderung (2Lehrlinge), Eingliederungsbeihilfen
FH	2.01000.860000.6	Mehreinzahlungen	MD	MD02	Transfers von Bund, Bundesfonds und Bundeskammern	0,00	42.996,39	42.996,39	NEU: Zuschuss für Minderleistung (1DN), Lehrlingsförderung (2Lehrlinge), Eingliederungsbeihilfen
EH	2.01100.816000.9	Mehrerträge	MD	MD02	Kostenbeiträge (Kostenersätze) für sonstige Leistungen	40.400,00	61.472,66	21.072,66	Drittschuldnerkosten, Landeszuschuss lt. Behinderteneinstellungs-gesetz, Pflegebetreuung Kinder v. 3/01, Ref. Wartefrauen, Entgelt-fortzahlung in Folge Unfall
FH	2.01100.816000.9	Mehreinzahlungen	MD	MD02	Kostenbeiträge (Kostenersätze) für sonstige Leistungen	40.400,00	60.925,46	20.525,46	Drittschuldnerkosten, Landeszuschuss lt. Behinderteneinstellungsgesetz, Pflegebetreuung Kinder v. 3/01, Ref. Wartefrauen, Entgeltfortzahlung in Folge Unfall
EH	2.01100.829000.4	Mehrerträge	MD	MD02	Sonstige Erträge	10.200,00	25.459,22	15.259,22	Erhöhung der Rückvergütung: Verkehrsverbund, Disziplinarstrafen, Herresgeb.
FH	2.01100.829000.4	Mehreinzahlungen	MD	MD02	Sonstige Erträge	10.200,00	27.430,89	17.230,89	Erhöhung der Rückvergütung: Verkehrsverbund, Disziplinarstrafen, Herresgeb.
FH	2.01100.860000.4	Mehreinzahlungen	MD	MD02	Transfers von Bund, Bundesfonds und Bundeskammern	18.000,00	28.582,99	10.582,99	1x Altersteilzeit hinzugekommen
EH	2.01100.861000.3	Mehrerträge	MD	MD02	Transfers von Ländern, Landesfonds und Landeskammern	0,00	827.915,22	827.915,22	Ref. der EEZG
FH	2.01100.861000.3	Mehreinzahlungen	MD	MD02	Transfers von Ländern, Landesfonds und Landeskammern	0,00	827.915,22	827.915,22	Ref. der EEZG
EH	2.02200.827000.3	Mindererträge	MD	MD02	Kostenersätze f.d.Überlassung v.Bedienst.an Dritte	1.380.000,00	1.224.544,23	-155.455,77	Rückersatz Pers.Kost.Standesamts- u. Staatsbürgerschaftsverband (Wegfall 1 DN)
FH	2.02200.827000.3	Mindereinzahlungen	MD	MD02	Kostenersätze f.d.Überlassung v.Bedienst.an Dritte	1.380.000,00	1.224.544,23	-155.455,77	Rückersatz Pers.Kost.Standesamts- u. Staatsbürgerschaftsverband (Wegfall 1 DN)
EH	2.03200.860000.0	Mehrerträge	MD	MD02	Transfers von Bund, Bundesfonds und Bundeskammern	0,00	19.556,04	19.556,04	1x Altersteilzeit hinzugekommen
FH	2.03200.860000.0	Mehreinzahlungen	MD	MD02	Transfers von Bund, Bundesfonds und Bundeskammern	0,00	19.386,65	19.386,65	1x Altersteilzeit hinzugekommen
EH	2.03300.860000.8	Mehrerträge	MD	MD02	Transfers von Bund, Bundesfonds und Bundeskammern	0,00	18.075,26	18.075,26	1x Altersteilzeit hinzugekommen
FH	2.03300.860000.8	Mehreinzahlungen	MD	MD02	Transfers von Bund, Bundesfonds und Bundeskammern	0,00	17.642,08	17.642,08	1x Altersteilzeit hinzugekommen
EH	2.08000.868100.9	Mehrerträge	MD	MD02	Transfers von privaten Haushalten	130.000,00	438.683,84	308.683,84	aufgrund Pragmatisierung PV-Beitrag Überweisung von PVA
FH	2.08000.868100.9	Mehreinzahlungen	MD	MD02	Transfers von privaten Haushalten	130.000,00	438.683,84	308.683,84	aufgrund Pragmatisierung PV-Beitrag Überweisung von PVA
FH	2.09000.246000.3	Mindereinzahlungen	MD	MD02	Darlehen an private Haushalte	60.000,00	40.388,36	-19.611,64	niedriger aufgrund weniger Vergabe von Wohnbaudarlehen
EH	2.09100.829000.6	Mehrerträge	MD	MD02	Sonstige Erträge	0,00	14.201,83	14.201,83	Ref. Schulungen lt. PE
FH	2.09100.829000.6	Mehreinzahlungen	MD	MD02	Sonstige Erträge	0,00	15.161,83	15.161,83	Ref. Schulungen lt. PE
EH	2.09912.827000.6	Mehrerträge	MD	MD02	Kostenersätze f.d.Überlassung v.Bedienst.an Dritte	130.000,00	175.196,37	45.196,37	Erhöhung der Rückerstattung PersKosten Gewerkschaft
FH	2.09912.827000.6	Mehreinzahlungen	MD	MD02	Kostenersätze f.d.Überlassung v.Bedienst.an Dritte	130.000,00	193.577,58	63.577,58	Erhöhung der Rückerstattung PersKosten Gewerkschaft
EH	2.10000.860000.5	Mehrerträge	MD	MD02	Transfers von Bund, Bundesfonds und Bundeskammern	0,00	43.596,91	43.596,91	1x Altersteilzeit hinzugekommen
FH	2.10000.860000.5	Mehreinzahlungen	MD	MD02	Transfers von Bund, Bundesfonds und Bundeskammern	0,00	45.351,18	45.351,18	1x Altersteilzeit hinzugekommen
EH	2.20000.860000.3	Mehrerträge	MD	MD02	Transfers von Bund, Bundesfonds und Bundeskammern	0,00	17.764,40	17.764,40	1x Altersteilzeit hinzugekommen
FH	2.20000.860000.3	Mehreinzahlungen	MD	MD02	Transfers von Bund, Bundesfonds und Bundeskammern	0,00	17.657,32	17.657,32	1x Altersteilzeit hinzugekommen
EH	2.21100.860000.0	Mehrerträge	MD	MD02	Transfers von Bund, Bundesfonds und Bundeskammern	15.000,00	34.367,87	19.367,87	1x Altersteilzeit hinzugekommen
FH	2.21100.860000.0	Mehreinzahlungen	MD	MD02	Transfers von Bund, Bundesfonds und Bundeskammern	15.000,00	36.338,61	21.338,61	1x Altersteilzeit hinzugekommen

FH EH	Haushaltskonto	Abweichung	Abt.	Amt	Bezeichnung-Post	Gesamt VA	FH=Einz/Ausz EH=Aufw/Ertr	Abweichung VA RA in €	Erläuterungen: für den Inhalt sind die Mittelbewirtschafter verantwortlich
EH	2.21200.860000.8	Mindererträge	MD	MD02	Transfers von Bund, Bundesfonds und Bundeskammern	12.000,00	0,00	-12.000,00	1x Altersteilzeit weggefallen
FH	2.21200.860000.8	Mindereinzahlungen	MD	MD02	Transfers von Bund, Bundesfonds und Bundeskammern	12.000,00	0,00	-12.000,00	1x Altersteilzeit weggefallen
EH	2.24000.860000.9	Mehrerträge	MD	MD02	Transfers von Bund, Bundesfonds und Bundeskammern	40.000,00	300.023,65	260.023,65	1x Altersteilzeit hinzugekommen
FH	2.24000.860000.9	Mehreinzahlungen	MD	MD02	Transfers von Bund, Bundesfonds und Bundeskammern	40.000,00	290.484,07	250.484,07	1x Altersteilzeit hinzugekommen
EH	2.27300.860100.8	Mehrerträge	MD	MD02	Transfers von Bund, Bundesfonds und Bundeskammern	0,00	35.889,01	35.889,01	1x Altersteilzeit hinzugekommen
FH	2.27300.860100.8	Mehreinzahlungen	MD	MD02	Transfers von Bund, Bundesfonds und Bundeskammern	0,00	35.889,01	35.889,01	1x Altersteilzeit hinzugekommen
FH	2.34040.827000.5	Mindereinzahlungen	MD	MD02	Kostenersätze f.d.Überlassung v.Bedienst.an Dritte	160.000,00	85.400,23	-74.599,77	Rückersatz Pers.Kost; 2. Teil der Refundierung fehlt -> Eingang 2025
EH	2.34040.860000.3	Mehrerträge	MD	MD02	Transfers von Bund, Bundesfonds und Bundeskammern	10.000,00	59.700,32	49.700,32	1x Altersteilzeit hinzugekommen
FH	2.34040.860000.3	Mehreinzahlungen	MD	MD02	Transfers von Bund, Bundesfonds und Bundeskammern	10.000,00	56.688,57	46.688,57	1x Altersteilzeit hinzugekommen
EH	2.40020.860000.7	Mehrerträge	MD	MD02	Transfers von Bund, Bundesfonds und Bundeskammern	0,00	20.973,18	20.973,18	1x Altersteilzeit hinzugekommen
FH	2.40020.860000.7	Mehreinzahlungen	MD	MD02	Transfers von Bund, Bundesfonds und Bundeskammern	0,00	19.271,42	19.271,42	1x Altersteilzeit hinzugekommen
EH	2.60010.860000.3	Mehrerträge	MD	MD02	Transfers von Bund, Bundesfonds und Bundeskammern	0,00	13.021,31	13.021,31	1x Altersteilzeit hinzugekommen
FH	2.60010.860000.3	Mehreinzahlungen	MD	MD02	Transfers von Bund, Bundesfonds und Bundeskammern	0,00	10.980,05	10.980,05	1x Altersteilzeit hinzugekommen
FH	2.81500.860100.6	Mehreinzahlungen	MD	MD02	Transfers von Bund, Bundesfonds und Bundeskammern	15.000,00	26.013,95	11.013,95	1x Altersteilzeit hinzugekommen
EH	2.82800.860000.1	Mehrerträge	MD	MD02	Transfers von Bund, Bundesfonds und Bundeskammern	0,00	28.560,52	28.560,52	1x Altersteilzeit hinzugekommen
FH	2.82800.860000.1	Mehreinzahlungen	MD	MD02	Transfers von Bund, Bundesfonds und Bundeskammern	0,00	28.388,36	28.388,36	1x Altersteilzeit hinzugekommen
EH	2.84900.860000.7	Mehrerträge	MD	MD02	Transfers von Bund, Bundesfonds und Bundeskammern	0,00	12.554,32	12.554,32	1x Altersteilzeit hinzugekommen
FH	2.84900.860000.7	Mehreinzahlungen	MD	MD02	Transfers von Bund, Bundesfonds und Bundeskammern	0,00	12.478,64	12.478,64	1x Altersteilzeit hinzugekommen
EH	2.85900.860100.4	Mehrerträge	MD	MD02	Transfers von Bund, Bundesfonds und Bundeskammern	0,00	30.732,00	30.732,00	1x Altersteilzeit hinzugekommen
FH	2.85900.860100.4	Mehreinzahlungen	MD	MD02	Transfers von Bund, Bundesfonds und Bundeskammern	0,00	30.262,46	30.262,46	1x Altersteilzeit hinzugekommen
EH	2.85910.860100.3	Mehrerträge	MD	MD02	Transfers von Bund, Bundesfonds und Bundeskammern	30.000,00	71.660,62	41.660,62	1x Altersteilzeit hinzugekommen
FH	2.85910.860100.3	Mehreinzahlungen	MD	MD02	Transfers von Bund, Bundesfonds und Bundeskammern	30.000,00	71.227,25	41.227,25	1x Altersteilzeit hinzugekommen
EH	2.85920.860200.0	Mehrerträge	MD	MD02	Transfers von Bund, Bundesfonds und Bundeskammern	35.000,00	55.104,90	20.104,90	1x Altersteilzeit hinzugekommen
FH	2.85920.860200.0	Mehreinzahlungen	MD	MD02	Transfers von Bund, Bundesfonds und Bundeskammern	35.000,00	57.808,80	22.808,80	1x Altersteilzeit hinzugekommen
EH	2.85930.860000.3	Mehrerträge	MD	MD02	Transfers von Bund, Bundesfonds und Bundeskammern	20.000,00	39.175,71	19.175,71	1x Altersteilzeit hinzugekommen
FH	2.85930.860000.3	Mehreinzahlungen	MD	MD02	Transfers von Bund, Bundesfonds und Bundeskammern	20.000,00	37.555,34	17.555,34	1x Altersteilzeit hinzugekommen
EH	2.85940.860200.8	Mehrerträge	MD	MD02	Transfers von Bund, Bundesfonds und Bundeskammern	20.000,00	150.012,99	130.012,99	1x Altersteilzeit hinzugekommen
FH	2.85940.860200.8	Mehreinzahlungen	MD	MD02	Transfers von Bund, Bundesfonds und Bundeskammern	20.000,00	151.262,41	131.262,41	1x Altersteilzeit hinzugekommen
EH	2.85970.864000.5	Mehrerträge	MD	MD02	Transfers von Unternehmen (ohne Finanzunternehmen) und ander	0,00	99.955,55	99.955,55	UL-Rückstellung lt. Rechnungslegungsgesetz (Senecura)
FH	2.85970.864000.5	Mehreinzahlungen	MD	MD02	Transfers von Unternehmen (ohne Finanzunternehmen) und ander	0,00	99.955,55	99.955,55	UL-Rückstellung lt. Rechnungslegungsgesetz (Senecura)
EH	2.90000.816300.7	Mehrerträge	MD	MD02	Kostenbeiträge (Kostenersätze) für sonstige Leistungen	35.000,00	79.708,78	44.708,78	Ref. Perskosten f. Krankenfürsorgeanstalt 2 DN

FH EH	Haushaltskonto	Abweichung	Abt.	Amt	Bezeichnung-Post	Gesamt VA	FH=Einz/Ausz EH=Aufw/Ertr	Abweichung VA RA in €	Erläuterungen: für den Inhalt sind die Mittelbewirtschafter verantwortlich
FH	2.90000.816300.7	Mehreinzahlungen	MD	MD02	Kostenbeiträge (Kostenersätze) für sonstige Leistungen	35.000,00	79.708,78	44.708,78	Ref. Perskosten f. Krankenfürsorgeanstalt 2 DN
EH	2.90000.860000.8	Mehrerträge	MD	MD02	Transfers von Bund, Bundesfonds und Bundeskammern	7.000,00	29.388,10	22.388,10	1x Altersteilzeit hinzugekommen
FH	2.90000.860000.8	Mehreinzahlungen	MD	MD02	Transfers von Bund, Bundesfonds und Bundeskammern	7.000,00	30.323,01	23.323,01	1x Altersteilzeit hinzugekommen
EH	2.90010.860000.7	Mehrerträge	MD	MD02	Transfers von Bund, Bundesfonds und Bundeskammern	0,00	37.879,32	37.879,32	1x Altersteilzeit hinzugekommen
FH	2.90010.860000.7	Mehreinzahlungen	MD	MD02	Transfers von Bund, Bundesfonds und Bundeskammern	0,00	37.650,99	37.650,99	1x Altersteilzeit hinzugekommen
EH	1.00000.400500.4	Mehraufwendungen	MD	MD03	Geringwertige Wirtschaftsgüter (GWG), EDV	14.000,00	66.033,96	-52.033,96	Gemeinderat: Austausch 45 Stk iPad, 46 Stk PC, 44 Stk Monitore und 4 Stk. Drucker bzw. politischen Büros Fa. ACP € 41.209,86, Fa. Eversberg € 17.374,27
FH	1.00000.400500.4	Mehrauszahlungen	MD	MD03	Geringwertige Wirtschaftsgüter (GWG), EDV	14.000,00	66.537,44	-52.537,44	Gemeinderat: Austausch 45 Stk iPad, 46 Stk PC, 44 Stk Monitore und 4 Stk. Drucker bzw. politischen Büros Fa. ACP € 41.209,86, Fa. Eversberg € 17.374,27
EH	1.01000.630000.6	Minderaufwendungen	MD	MD03	Postdienste	17.600,00	4.998,63	12.601,37	Magistratsdirektion: Portogebühren hängen stark vom Nutzerverhalten ab und sind von der IKT nur wenig beeinflussbar bzw. zum Zeitpunkt der Budgetanmeldung kann der notwendige Umfang nur grob geschätzt werden.
FH	1.01000.630000.6	Minderauszahlungen	MD	MD03	Postdienste	17.600,00	4.992,74	12.607,26	Magistratsdirektion: Portogebühren hängen stark vom Nutzerverhalten ab und sind von der IKT nur wenig beeinflussbar bzw. zum Zeitpunkt der Budgetanmeldung kann der notwendige Umfang nur grob geschätzt werden.
EH	1.01100.728500.6	Minderaufwendungen	MD	MD03	Entgelte für sonstige Leistungen, EDV	145.500,00	80.477,08	65.022,92	Personalamt/Bezugsamt: externe Dienstleistungen, zum Zeitpunkt der Budgetanmeldung kann der notwendige externe DL-Umfang nicht exakt geschätzt werden; notwendige Reserve für kurzfristige Anpassungen wurde nicht gebraucht; Projekt Personalverwaltungs-/Bezugsabrechnungssystem
FH	1.01100.728500.6	Minderauszahlungen	MD	MD03	Entgelte für sonstige Leistungen, EDV	145.500,00	80.477,08	65.022,92	Personalamt/Bezugsamt: externe Dienstleistungen, zum Zeitpunkt der Budgetanmeldung kann der notwendige externe DL-Umfang nicht exakt geschätzt werden; notwenige Reserve für kurzfristige Anpassungen wurde nicht gebraucht; Projekt Personalverwaltungs-/Bezugsabrechnungssystem
EH	1.01500.728500.7	Mehraufwendungen	MD	MD03	Entgelte für sonstige Leistungen, EDV	10.000,00	74.064,28	-64.064,28	Informationszentrum: € 63.741,75 Voice und Chatbot Unterstützung für Wahlen, Fa. Ubitec GmbH (zum Zeitpunkt der Budgetanmeldung noch nicht bekannt)
FH	1.01500.728500.7	Mehrauszahlungen	MD	MD03	Entgelte für sonstige Leistungen, EDV	10.000,00	56.454,13	-46.454,13	Informationszentrum: € 63.741,75 Voice und Chatbot Unterstützung für Wahlen, Fa. Ubitec GmbH (zum Zeitpunkt der Budgetanmeldung noch nicht bekannt)
EH	1.01600.400500.0	Mehraufwendungen	MD	MD03	Geringwertige Wirtschaftsgüter (GWG), EDV	89.400,00	140.495,23	-51.095,23	Informations- und Kommunikationstechnologie: zum Zeitpunkt der Budgetanmeldung kann der notwendige Umfang nur grob geschätzt werden; Austauschgeräte iPad Air, Samsung Galaxy Diensthandys und Mitel Dect Portables für SWH
FH	1.01600.400500.0	Mehrauszahlungen	MD	MD03	Geringwertige Wirtschaftsgüter (GWG), EDV	89.400,00	148.273,80	-58.873,80	Informations- und Kommunikationstechnologie: zum Zeitpunkt der Budgetanmeldung kann der notwendige Umfang nur grob geschätzt werden; Austauschgeräte iPad Air, Samsung Galaxy Diensthandys und Mittel Dect Portables für SWH,
FH	1.01600.618500.8	Mehrauszahlungen	MD	MD03	Instandhaltung von sonstigen Anlagen, EDV	76.000,00	138.095,73	-62.095,73	Informations- und Kommunikationstechnologie: hier finden sich neben diversen Wartungsverträgen auch externe Leistungen für Instandhaltung von Anlagen , zum Zeitpunkt der Budgetanmeldung kann der notwendige Umfang nur grob geschätzt werden (Reparaturen etc.)
EH	1.01600.630000.3	Minderaufwendungen	MD	MD03	Postdienste	51.000,00	35.176,40	15.823,60	Informations- und Kommunikationstechnologie: Portogebühren hängen stark vom Nutzerverhalten ab und sind von der IKT nur wenig beeinflussbar bzw. zum Zeitpunkt der Budgetanmeldung kann der notwendige Umfang nur grob geschätzt werden.
FH	1.01600.630000.3	Mehrauszahlungen	MD	MD03	Postdienste	51.000,00	66.038,84	-15.038,84	Informations- und Kommunikationstechnologie: Portogebühren hängen stark vom Nutzerverhalten ab und sind von der IKT nur wenig beeinflussbar bzw. zum Zeitpunkt der Budgetanmeldung kann der notwendige Umfang nur grob geschätzt werden.
EH	1.01600.631000.2	Mehraufwendungen	MD	MD03	Telekommunikationsdienste	57.900,00	77.741,94	-19.841,94	Informations- und Kommunikationstechnologie: Telekommunikationsgebühren hängen stark vom Nutzerverhalten ab und sind von der IKT nur wenig beeinflussbar bzw. zum Zeitpunkt der Budgetanmeldung kann der notwendige Umfang nur grob geschätzt werden.
FH	1.01600.631000.2	Mehrauszahlungen	MD	MD03	Telekommunikationsdienste	57.900,00	76.560,87	-18.660,87	Informations- und Kommunikationstechnologie: Telekommunikationsgebühren hängen stark vom Nutzerverhalten ab und sind von der IKT nur wenig beeinflussbar bzw. zum Zeitpunkt der Budgetanmeldung kann der notwendige Umfang nur grob geschätzt werden.
FH	1.01600.640500.0	Minderauszahlungen	MD	MD03	Rechts- und Beratungsaufwand	15.000,00	1.754,13	13.245,87	Informations- und Kommunikationstechnologie: Rechnung Kanzlei Götzl € 12.582,75 für 11/2024, abgerechnet 12/2024, Fälligkeit 17.1.2025 FH nicht berücksichtigt;
FH	1.01600.728500.5	Mehrauszahlungen	MD	MD03	Entgelte für sonstige Leistungen, EDV	963.400,00	1.194.636,58	-231.236,58	Informations- und Kommunikationstechnologie: externe Dienstleistungen, zum Zeitpunkt der Budgetanmeldung kann der notwendige externe DL-Umfang nicht exakt geschätzt werden; Mehraufwand entstand durch Beschaffung einer Sicherheitslösung von IT-Systeme und Consulting GmbH - IBM Predatar f. 36 Monate,
EH	1.02300.630000.9	Mehraufwendungen	MD	MD03	Postdienste	770.000,00	849.860,62	-79.860,62	Einwohner- und Standesamt: Portogebühren hängen stark vom Nutzerverhalten ab und sind von der IKT nur wenig beeinflussbar bzw. zum Zeitpunkt der Budgetanmeldung kann der notwendige Umfang nur grob geschätzt werden. Zu den geplanten Wahlen wurde eine außertürliche Volksbefragung zum Thema "S-Link" durchgeführt.

FH EH	Haushaltskonto	Abweichung	Abt.	Amt	Bezeichnung-Post	Gesamt VA	FH=Einz/Ausz EH=Aufw/Ertr	Abweichung VA RA in €	Erläuterungen: für den Inhalt sind die Mittelbewirtschafter verantwortlich
FH	1.02300.630000.9	Mehrauszahlungen	MD	MD03	Postdienste	770.000,00	850.023,56	-80.023,56	Einwohner- und Standesamt: Portogebühren hängen stark vom Nutzerverhalten ab und sind von der IKT nur wenig beeinflussbar bzw. zum Zeitpunkt der Budgetanmeldung kann der notwendige Umfang nur grob geschätzt werden. Zu den geplanten Wahlen wurde eine außertürliche Volksbefragung zum Thema "S-Link" durchgeführt.
EH	1.03200.400500.7	Minderaufwendungen	MD	MD03	Geringwertige Wirtschaftsgüter (GWG), EDV	32.000,00	1.408,42	30.591,58	Vermessung und Geoinformation: aufgrund starkem Anstieg der einzelnen IT-Arbeitsplatzanforderungen der Fachämter (Laptops, Zweitmonitore usw.) sowie Personalwechsel in div. Ämter - im Vergleich zu den Vorjahren, zurückgestellt. € 3.200,- Kreditbindung 10 % gem. 5 HHS 2023
FH	1.03200.400500.7	Minderauszahlungen	MD	MD03	Geringwertige Wirtschaftsgüter (GWG), EDV	32.000,00	1.980,82	30.019,18	Vermessung und Geoinformation: aufgrund starkem Anstieg der einzelnen IT-Arbeitsplatzanforderungen der Fachämter (Laptops, Zweitmonitore usw.) sowie Personalwechsel in div. Ämter - im Vergleich zu den Vorjahren, zurückgestellt. € 3.200,- Kreditbindung 10 % gem. 5 HHS 2023
EH	1.03200.728500.2	Mehraufwendungen	MD	MD03	Entgelte für sonstige Leistungen, EDV	56.500,00	103.267,27	-46.767,27	Vermessung und Geoinformation: externe Dienstleistungen, zum Zeitpunkt der Budgetanmeldung kann der notwendige externe DL-Umfang nicht exakt geschätzt werden, rmData - Batch Tool Gis-Migration inkl. Unterstützungskontingent € 20.131,94
FH	1.03200.728500.2	Mehrauszahlungen	MD	MD03	Entgelte für sonstige Leistungen, EDV	56.500,00	87.541,33	-31.041,33	Vermessung und Geoinformation: externe Dienstleistungen, zum Zeitpunkt der Budgetanmeldung kann der notwendige externe DL-Umfang nicht exakt geschätzt werden, rmData - Batch Tool Gis-Migration inkl. Unterstützungskontingent € 20.131,94
EH	1.05000.630000.2	Minderaufwendungen	MD	MD03	Postdienste	80.000,00	43.878,04	36.121,96	Bezirksverwaltung: Portogebühren hängen stark vom Nutzerverhalten ab und sind von der IKT nur wenig beeinflussbar bzw. zum Zeitpunkt der Budgetanmeldung kann der notwendige Umfang nur grob geschätzt werden.
FH	1.05000.630000.2	Minderauszahlungen	MD	MD03	Postdienste	80.000,00	43.878,04	36.121,96	Bezirksverwaltung: Portogebühren hängen stark vom Nutzerverhalten ab und sind von der IKT nur wenig beeinflussbar bzw. zum Zeitpunkt der Budgetanmeldung kann der notwendige Umfang nur grob geschätzt werden.
EH	1.10000.400500.2	Minderaufwendungen	MD	MD03	Geringwertige Wirtschaftsgüter (GWG), EDV	53.600,00	27.295,20	26.304,80	Abteilung Raumplanung und Baubehörde: zum Zeitpunkt der Budgetanmeldung kann der notwendige Umfang nur grob geschätzt werden; geplanter periodischer Austausch v. 34 PC's € 27.295,20 € 5.360,- Kreditbindung 10 % gem. 5 HHS 2023 aufgrund starkem Anstieg der einzelnen IT-Arbeitsplatzanforderungen der Fachämter (Laptops, Zusatzausstattung usw.) überschreitet Anschaffungswert GWG, Verbuchung daher auf PH
FH	1.10000.400500.2	Minderauszahlungen	MD	MD03	Geringwertige Wirtschaftsgüter (GWG), EDV	53.600,00	29.653,20	23.946,80	Abteilung Raumplanung und Baubehörde: zum Zeitpunkt der Budgetanmeldung kann der notwendige Umfang nur grob geschätzt werden; geplanter periodischer Austausch v. 34 PC's € 27.295,20 € 5.360,- Kreditbindung 10 % gem. 5 HHS 2023 aufgrund starkem Anstieg der einzelnen IT-Arbeitsplatzanforderungen der Fachämter (Laptops, Zusatzausstattung usw.) überschreitet Anschaffungswert GWG, Verbuchung daher auf PH
EH	1.10000.630000.5	Minderaufwendungen	MD	MD03	Postdienste	66.000,00	40.477,29	25.522,71	Raumplanung und Baubehörde: Portogebühren hängen stark vom Nutzerverhalten ab und sind von der IKT nur wenig beeinflussbar bzw. zum Zeitpunkt der Budgetanmeldung kann der notwendige Umfang nur grob geschätzt werden.
FH	1.10000.630000.5	Minderauszahlungen	MD	MD03	Postdienste	66.000,00	40.512,66	25.487,34	Raumplanung und Baubehörde: Portogebühren hängen stark vom Nutzerverhalten ab und sind von der IKT nur wenig beeinflussbar bzw. zum Zeitpunkt der Budgetanmeldung kann der notwendige Umfang nur grob geschätzt werden.
FH	1.13000.630000.2	Minderauszahlungen	MD	MD03	Postdienste	19.800,00	9.586,64	10.213,36	Bezirksverwaltung: Portogebühren hängen stark vom Nutzerverhalten ab und sind von der IKT nur wenig beeinflussbar bzw. zum Zeitpunkt der Budgetanmeldung kann der notwendige Umfang nur grob geschätzt werden.
EH	1.13100.400500.7	Minderaufwendungen	MD	MD03	Geringwertige Wirtschaftsgüter (GWG), EDV	28.000,00	0,00	28.000,00	Bau- und Feuerpolizei: geplanter periodischer Austausch v. 35 PC's € 28.000,00, aufgrund starkem Anstieg der einzelnen IT-Arbeitsplatzanforderungen der Fachämter (Laptops, Zusatzausstattung usw.) überschreitet Anschaffungswert GWG, Verbuchung daher auf PH
FH	1.13100.400500.7	Minderauszahlungen	MD	MD03	Geringwertige Wirtschaftsgüter (GWG), EDV	28.000,00	2.480,40	25.519,60	Bau- und Feuerpolizei: geplanter periodischer Austausch v. 35 PC's € 28.000,00, aufgrund starkem Anstieg der einzelnen IT-Arbeitsplatzanforderungen der Fachämter (Laptops, Zusatzausstattung usw.) überschreitet Anschaffungswert GWG, Verbuchung daher auf PH € 2.800,- Kreditbindung 10 % gem. 5 HHS 2023
EH	1.13100.630000.0	Minderaufwendungen	MD	MD03	Postdienste	30.800,00	19.408,87	11.391,13	Bau- und Feuerpolizei: Portogebühren hängen stark vom Nutzerverhalten ab und sind von der IKT nur wenig beeinflussbar bzw. zum Zeitpunkt der Budgetanmeldung kann der notwendige Umfang nur grob geschätzt werden.
FH	1.13100.630000.0	Minderauszahlungen	MD	MD03	Postdienste	30.800,00	19.393,95	11.406,05	Bau- und Feuerpolizei: Portogebühren hängen stark vom Nutzerverhalten ab und sind von der IKT nur wenig beeinflussbar bzw. zum Zeitpunkt der Budgetanmeldung kann der notwendige Umfang nur grob geschätzt werden.
EH	1.24000.400500.6	Mehraufwendungen	MD	MD03	Geringwertige Wirtschaftsgüter (GWG), EDV	0,00	13.237,50	-13.237,50	Städtische Kindergärten und Horte: Austausch 37 Stk. Wyse Terminal, Fa. ACP € 13.135,--
FH	1.24000.400500.6	Mehrauszahlungen	MD	MD03	Geringwertige Wirtschaftsgüter (GWG), EDV	0,00	13.237,50	-13.237,50	Städtische Kindergärten und Horte: Austausch 37 Stk. Wyse Terminal, Fa. ACP € 13.135,--
EH	1.40000.630000.9	Mehraufwendungen	MD	MD03	Postdienste	68.200,00	91.615,49	-23.415,49	Sozialamt: Portogebühren hängen stark vom Nutzerverhalten ab und sind von der IKT nur wenig beeinflussbar bzw. zum Zeitpunkt der Budgetanmeldung kann der notwendige Umfang nur grob geschätzt werden.

FH EH	Haushaltskonto	Abweichung	Abt.	Amt	Bezeichnung-Post	Gesamt VA	FH=Einz/Ausz EH=Aufw/Ertr	Abweichung VA RA in €	Erläuterungen: für den Inhalt sind die Mittelbewirtschafter verantwortlich
FH	1.40000.630000.9	Mehrauszahlungen	MD	MD03	Postdienste	68.200,00	92.581,44	-24.381,44	Sozialamt: Portogebühren hängen stark vom Nutzerverhalten ab und sind von der IKT nur wenig beeinflussbar bzw. zum Zeitpunkt der Budgetanmeldung kann der notwendige Umfang nur grob geschätzt werden.
EH	1.40020.728500.9	Mehraufwendungen	MD	MD03	Entgelte für sonstige Leistungen, EDV	15.000,00	30.201,20	-15.201,20	Wohnservice: externe Dienstleistungen, zum Zeitpunkt der Budgetanmeldung kann der notwendige externe DL-Umfang nicht exakt geschätzt werden; € 2.749,25 ITS Immobilien Treuhand - Erweiterung; € 10.341.,84, P8 Marketing - Übernahme Plattform Wohnungsvergabe
FH	1.40020.728500.9	Mehrauszahlungen	MD	MD03	Entgelte für sonstige Leistungen, EDV	15.000,00	30.201,20	-15.201,20	Wohnservice: externe Dienstleistungen, zum Zeitpunkt der Budgetanmeldung kann der notwendige externe DL-Umfang nicht exakt geschätzt werden; € 2.749,25 ITS Immobilien Treuhand - Erweiterung; € 10.341.,84, P8 Marketing - Übernahme Plattform Wohnungsvergabe
EH	1.50000.630000.6	Minderaufwendungen	MD	MD03	Postdienste	220.000,00	21.027,90	198.972,10	Gesundheitsamt: Portogebühren hängen stark vom Nutzerverhalten ab und sind von der IKT nur wenig beeinflussbar bzw. zum Zeitpunkt der Budgetanmeldung kann der notwendige Umfang nur grob geschätzt werden. Der Abschluss der Entschädigungsverfahren war zum Zeitpunkt der Anmeldung noch nicht absehbar.
FH	1.50000.630000.6	Minderauszahlungen	MD	MD03	Postdienste	220.000,00	21.228,86	198.771,14	Gesundheitsamt: Portogebühren hängen stark vom Nutzerverhalten ab und sind von der IKT nur wenig beeinflussbar bzw. zum Zeitpunkt der Budgetanmeldung kann der notwendige Umfang nur grob geschätzt werden. Der Abschluss der Entschädigungsverfahren war zum Zeitpunkt der Anmeldung noch nicht absehbar.
EH	1.60000.400500.1	Minderaufwendungen	MD	MD03	Geringwertige Wirtschaftsgüter (GWG), EDV	58.400,00	2.358,00	56.042,00	Straßen- und Brückenamt: geplanter periodischer Austausch v. 73 PC's (31 Stk. f. MA 6/04 und 42 Stk f. MA 6/04 Bauhof) € 58,400,00, aufgrund starkem Anstieg der einzelnen IT-Arbeitsplatzanforderungen der Fachämter (Laptops, Zusatzausstattung usw.) überschreitet Anschaffungswert GWG, Verbuchung daher auf PH
FH	1.60000.400500.1	Minderauszahlungen	MD	MD03	Geringwertige Wirtschaftsgüter (GWG), EDV	58.400,00	3.930,00	54.470,00	Straßen- und Brückenamt: geplanter periodischer Austausch v. 73 PC's (31 Stk. f. MA 6/04 und 42 Stk f. MA 6/04 Bauhof) € 58,400,00, aufgrund starkem Anstieg der einzelnen IT-Arbeitsplatzanforderungen der Fachämter (Laptops, Zusatzausstattung usw.) überschreitet Anschaffungswert GWG, Verbuchung daher auf PH
EH	1.80200.728500.8	Mehraufwendungen	MD	MD03	Entgelte für sonstige Leistungen, EDV	10.000,00	22.844,71	-12.844,71	Betriebe: externe Dienstleistungen, zum Zeitpunkt der Budgetanmeldung kann der notwendige externe DL-Umfang nicht exakt geschätzt werden; zusätzliche Dienstleistungen Syneris Support Line zur Anpassung & Softwarewartung
FH	1.80200.728500.8	Mehrauszahlungen	MD	MD03	Entgelte für sonstige Leistungen, EDV	10.000,00	23.459,51	-13.459,51	Betriebe: externe Dienstleistungen, zum Zeitpunkt der Budgetanmeldung kann der notwendige externe DL-Umfang nicht exakt geschätzt werden; zusätzliche Dienstleistungen Syneris Support Line zur Anpassung & Softwarewartung
EH	1.84900.631000.6	Mehraufwendungen	MD	MD03	Telekommunikationsdienste	6.200,00	16.318,00	-10.118,00	Schloß Hellbrunn: zum Zeitpunkt der Budgetanmeldung kann der notwendige Umfang nur grob geschätzt werden; neuer Vertrag CableLink Fiber:Lan & CableLink Fiber:INET - Salzburg AG
FH	1.84900.631000.6	Mehrauszahlungen	MD	MD03	Telekommunikationsdienste	6.200,00	16.318,00	-10.118,00	Schloß Hellbrunn: zum Zeitpunkt der Budgetanmeldung kann der notwendige Umfang nur grob geschätzt werden; neuer Vertrag CableLink Fiber:Lan & CableLink Fiber:INET - Salzburg AG
EH	1.85100.400500.0	Minderaufwendungen	MD	MD03	Geringwertige Wirtschaftsgüter (GWG), EDV	21.600,00	0,00	21.600,00	Abwasserbeseitigung: geplanter periodischer Austausch v. 21 PC's € 21.600,00, aufgrund starkem Anstieg der einzelnen IT-Arbeitsplatzanforderungen der Fachämter (Laptops, Zusatzausstattung usw.) überschreitet Anschaffungswert GWG, Verbuchung daher auf PH € 2.160,00 Kreditbindung 10 % gem. 5 HHS 2023
FH	1.85100.400500.0	Minderauszahlungen	MD	MD03	Geringwertige Wirtschaftsgüter (GWG), EDV	21.600,00	318,00	21.282,00	Abwasserbeseitigung: geplanter periodischer Austausch v. 21 PC's € 21.600,00, aufgrund starkem Anstieg der einzelnen IT-Arbeitsplatzanforderungen der Fachämter (Laptops, Zusatzausstattung usw.) überschreitet Anschaffungswert GWG, Verbuchung daher auf PH € 2.160,- Kreditbindung 10 % gem. 5 HHS 2023
EH	1.85100.728500.5	Minderaufwendungen	MD	MD03	Entgelte für sonstige Leistungen, EDV	25.000,00	5.852,92	19.147,08	Abwasserbeseitigung: externe Dienstleistungen, zum Zeitpunkt der Budgetanmeldung kann der notwendige externe DL-Umfang nicht exakt geschätzt werden € 2.500,- Kreditbindung 10 % gem. 5 HHS 2023
FH	1.85100.728500.5	Minderauszahlungen	MD	MD03	Entgelte für sonstige Leistungen, EDV	25.000,00	11.596,72	13.403,28	Abwasserbeseitigung: externe Dienstleistungen, zum Zeitpunkt der Budgetanmeldung kann der notwendige externe DL-Umfang nicht exakt geschätzt werden € 2.500,- Kreditbindung 10 % gem. 5 HHS 2023
EH	1.85900.728500.8	Minderaufwendungen	MD	MD03	Entgelte für sonstige Leistungen, EDV	46.000,00	17.009,41	28.990,59	Seniorenwohnhaus Nonntal:€ 4.600,-- Kreditbindung gem. § 5 HHS 2023 (GRB 14.12.22) 10,00 % externe Dienstleistungen, zum Zeitpunkt der Budgetanmeldung kann der notwendige externe DL-Umfang nicht exakt geschätzt werden; Zum Zeitpunkt der Budgetanmeldung bestand seitens des Fachamtes die Absicht, die eingesetzte Software CareCenter von der Fa. Myneva für den Pflege- und Abrechnungs-bereich massiv auszubauen (insbes. Mobile Pflegedokumentation und Schnittstelle CareCenter -> BKF, weiters Module für ELGA, e-Card, Medikamenten-Beschaffungslogistik und Rezeptdruck). Die Module hätten für den Einsatz angepasst werden müssen, weiters wären hohe Schulungsaufwendungen entstanden. Durch massive Verzögerungen in der Produktentwicklung beim Lieferanten Myneva wie auch internen Herausforderungen des Fachamtes (Übernahme des SeneCura-Hauses inkl. Diensten) konnte das nur extrem eingeschränkt umgesetzt werden.
FH	1.85900.728500.8	Minderauszahlungen	MD	MD03	Entgelte für sonstige Leistungen, EDV	46.000,00	17.009,41	28.990,59	Abwasserbeseitigung: externe Dienstleistungen, zum Zeitpunkt der Budgetanmeldung kann der notwendige externe DL-Umfang nicht exakt geschätzt werden € 2.500,- Kreditbindung 10 % gem. 5 HHS 2023

FH EH	Haushaltskonto	Abweichung	Abt.	Amt	Bezeichnung-Post	Gesamt VA	FH=Einz/Ausz EH=Aufw/Ertr	Abweichung VA RA in €	Erläuterungen: für den Inhalt sind die Mittelbewirtschafter verantwortlich
EH	1.85910.728500.7	Minderaufwendungen	MD	MD03	Entgelte für sonstige Leistungen, EDV	46.000,00	14.184,94	31.815,06	Seniorenwohnhaus Itzling: € 4.600,-- Kreditbindung gem. § 5 HHS 2023 (GRB 14.12.22) 10,00 % externe Dienstleistungen, zum Zeitpunkt der Budgetanmeldung kann der notwendige externe DL-Umfang nicht exakt geschätzt werden; Zum Zeitpunkt der Budgetanmeldung bestand seitens des Fachamtes die Absicht, die eingesetzte Software CareCenter von der Fa. Myneva für den Pflege- und Abrechnungsbereich massiv auszubauen (insbes. Mobile Pflegedokumentation und Schnittstelle CareCenter -> BKF, weiters Module für ELGA, e-Card, Medikamenten-Beschaffungslogistik und Rezeptdruck). Die Module hätten für den Einsatz angepasst werden müssen, weiters wären hohe Schulungsaufwendungen entstanden. Durch massive Verzögerungen in der Produktentwicklung beim Lieferanten Myneva wie auch internen Herausforderungen des Fachamtes (Übernahme des SeneCura-Hauses inkl. Diensten) konnte das nur extrem eingeschränkt umgesetzt werden.
FH	1.85910.728500.7	Minderauszahlungen	MD	MD03	Entgelte für sonstige Leistungen, EDV	46.000,00	14.184,94	31.815,06	Seniorenwohnhaus Itzling: € 4.600,-- Kreditbindung gem. § 5 HHS 2023 (GRB 14.12.22) 10,00 % externe Dienstleistungen, zum Zeitpunkt der Budgetanmeldung kann der notwendige externe DL-Umfang nicht exakt geschätzt werden; Zum Zeitpunkt der Budgetanmeldung bestand seitens des Fachamtes die Absicht, die eingesetzte Software CareCenter von der Fa. Myneva für den Pflege- und Abrechnungsbereich massiv auszubauen (insbes. Mobile Pflegedokumentation und Schnittstelle CareCenter -> BKF, weiters Module für ELGA, e-Card, Medikamenten-Beschaffungslogistik und Rezeptdruck). Die Module hätten für den Einsatz angepasst werden müssen, weiters wären hohe Schulungsaufwendungen entstanden. Durch massive Verzögerungen in der Produktentwicklung beim Lieferanten Myneva wie auch internen Herausforderungen des Fachamtes (Übernahme des SeneCura-Hauses inkl. Diensten) konnte das nur extrem eingeschränkt umgesetzt werden.
EH	1.85920.728500.6	Minderaufwendungen	MD	MD03	Entgelte für sonstige Leistungen, EDV	46.000,00	14.184,94	31.815,06	Seniorenwohnhaus Hellbrunn: € 4.600,-- Kreditbindung gem. § 5 HHS 2023 (GRB 14.12.22) 10,00 % externe Dienstleistungen, zum Zeitpunkt der Budgetanmeldung kann der notwendige externe DL-Umfang nicht exakt geschätzt werden; Zum Zeitpunkt der Budgetanmeldung bestand seitens des Fachamtes die Absicht, die eingesetzte Software CareCenter von der Fa. Myneva für den Pflege- und Abrechnungsbereich massiv auszubauen (insbes. Mobile Pflegedokumentation und Schnittstelle CareCenter -> BKF, weiters Module für ELGA, e-Card, Medikamenten-Beschaffungslogistik und Rezeptdruck). Die Module hätten für den Einsatz angepasst werden müssen, weiters wären hohe Schulungsaufwendungen entstanden. Durch massive Verzögerungen in der Produktentwicklung beim Lieferanten Myneva wie auch internen Herausforderungen des Fachamtes (Übernahme des SeneCura-Hauses inkl. Diensten) konnte das nur extrem eingeschränkt umgesetzt werden.
FH	1.85920.728500.6	Minderauszahlungen	MD	MD03	Entgelte für sonstige Leistungen, EDV	46.000,00	14.184,94	31.815,06	Seniorenwohnhaus Hellbrunn: € 4.600,-- Kreditbindung gem. § 5 HHS 2023 (GRB 14.12.22) 10,00 % externe Dienstleistungen, zum Zeitpunkt der Budgetanmeldung kann der notwendige externe DL-Umfang nicht exakt geschätzt werden; Zum Zeitpunkt der Budgetanmeldung bestand seitens des Fachamtes die Absicht, die eingesetzte Software CareCenter von der Fa. Myneva für den Pflege- und Abrechnungsbereich massiv auszubauen (insbes. Mobile Pflegedokumentation und Schnittstelle CareCenter -> BKF, weiters Module für ELGA, e-Card, Medikamenten-Beschaffungslogistik und Rezeptdruck). Die Module hätten für den Einsatz angepasst werden müssen, weiters wären hohe Schulungsaufwendungen entstanden. Durch massive Verzögerungen in der Produktentwicklung beim Lieferanten Myneva wie auch internen Herausforderungen des Fachamtes (Übernahme des SeneCura-Hauses inkl. Diensten) konnte das nur extrem eingeschränkt umgesetzt werden.
EH	1.85930.728500.5	Minderaufwendungen	MD	MD03	Entgelte für sonstige Leistungen, EDV	46.000,00	6.104,95	39.895,05	Seniorenwohnhaus Liefering: € 4.600,-- Kreditbindung gem. § 5 HHS 2023 (GRB 14.12.22) 10,00 % externe Dienstleistungen, zum Zeitpunkt der Budgetanmeldung kann der notwendige externe DL-Umfang nicht exakt geschätzt werden; Zum Zeitpunkt der Budgetanmeldung bestand seitens des Fachamtes die Absicht, die eingesetzte Software CareCenter von der Fa. Myneva für den Pflege- und Abrechnungsbereich massiv auszubauen (insbes. Mobile Pflegedokumentation und Schnittstelle CareCenter -> BKF, weiters Module für ELGA, e-Card, Medikamenten-Beschaffungslogistik und Rezeptdruck). Die Module hätten für den Einsatz angepasst werden müssen, weiters wären hohe Schulungsaufwendungen entstanden. Durch massive Verzögerungen in der Produktentwicklung beim Lieferanten Myneva wie auch internen Herausforderungen des Fachamtes (Übernahme des SeneCura-Hauses inkl. Diensten) konnte das nur extrem eingeschränkt umgesetzt werden.
FH	1.85930.728500.5	Minderauszahlungen	MD	MD03	Entgelte für sonstige Leistungen, EDV	46.000,00	6.104,95	39.895,05	Seniorenwohnhaus Liefering: € 4.600,-- Kreditbindung gem. § 5 HHS 2023 (GRB 14.12.22) 10,00 % externe Dienstleistungen, zum Zeitpunkt der Budgetanmeldung kann der notwendige externe DL-Umfang nicht exakt geschätzt werden; Zum Zeitpunkt der Budgetanmeldung bestand seitens des Fachamtes die Absicht, die eingesetzte Software CareCenter von der Fa. Myneva für den Pflege- und Abrechnungsbereich massiv auszubauen (insbes. Mobile Pflegedokumentation und Schnittstelle CareCenter -> BKF, weiters Module für ELGA, e-Card, Medikamenten-Beschaffungslogistik und Rezeptdruck). Die Module hätten für den Einsatz angepasst werden müssen, weiters wären hohe Schulungsaufwendungen entstanden. Durch massive Verzögerungen in der Produktentwicklung beim Lieferanten Myneva wie auch internen Herausforderungen des Fachamtes (Übernahme des SeneCura-Hauses inkl. Diensten) konnte das nur extrem eingeschränkt umgesetzt werden.

FH EH	Haushaltskonto	Abweichung	Abt.	Amt	Bezeichnung-Post	Gesamt VA	FH=Einz/Ausz EH=Aufw/Ertr	Abweichung VA RA in €	Erläuterungen: für den Inhalt sind die Mittelbewirtschafter verantwortlich
EH	1.85940.728500.4	Minderaufwendungen	MD	MD03	Entgelte für sonstige Leistungen, EDV	50.500,00	11.921,95	38.578,05	Seniorenwohnhaus Taxham: € 4.600,-- Kreditbindung gem. § 5 HHS 2023 (GRB 14.12.22) 10,00 % externe Dienstleistungen, zum Zeitpunkt der Budgetanmeldung kann der notwendige externe DL-Umfang nicht exakt geschätzt werden; Zum Zeitpunkt der Budgetanmeldung bestand seitens des Fachamtes die Absicht, die eingesetzte Software CareCenter von der Fa. Myneva für den Pflege- und Abrechnungsbereich massiv auszubauen (insbes. Mobile Pflegedokumentation und Schnittstelle CareCenter -> BKF, weiters Module für ELGA, e-Card, Medikamenten-Beschaffungslogistik und Rezeptdruck). Die Module hätten für den Einsatz angepasst werden müssen, weiters wären hohe Schulungsaufwendungen entstanden. Durch massive Verzögerungen in der Produktentwicklung beim Lieferanten Myneva wie auch internen Herausforderungen des Fachamtes (Übernahme des SeneCura-Hauses inkl. Diensten) konnte das nur extrem eingeschränkt umgesetzt werden.
FH	1.85940.728500.4	Minderauszahlungen	MD	MD03	Entgelte für sonstige Leistungen, EDV	50.500,00	11.921,95	38.578,05	Seniorenwohnhaus Taxham: € 4.600,-- Kreditbindung gem. § 5 HHS 2023 (GRB 14.12.22) 10,00 % externe Dienstleistungen, zum Zeitpunkt der Budgetanmeldung kann der notwendige externe DL-Umfang nicht exakt geschätzt werden; Zum Zeitpunkt der Budgetanmeldung bestand seitens des Fachamtes die Absicht, die eingesetzte Software CareCenter von der Fa. Myneva für den Pflege- und Abrechnungsbereich massiv auszubauen (insbes. Mobile Pflegedokumentation und Schnittstelle CareCenter -> BKF, weiters Module für ELGA, e-Card, Medikamenten-Beschaffungslogistik und Rezeptdruck). Die Module hätten für den Einsatz angepasst werden müssen, weiters wären hohe Schulungsaufwendungen entstanden. Durch massive Verzögerungen in der Produktentwicklung beim Lieferanten Myneva wie auch internen Herausforderungen des Fachamtes (Übernahme des SeneCura-Hauses inkl. Diensten) konnte das nur extrem eingeschränkt umgesetzt werden.
FH	1.85970.400500.6	Mehrauszahlungen	MD	MD03	Geringwertige Wirtschaftsgüter (GWG), EDV	0,00	11.433,24	-11.433,24	Seniorenwohnhaus Lehen: € 4.600,-- Kreditbindung gem. § 5 HHS 2023 (GRB 14.12.22) 10,00 % Neuübernahme SWH Lehen März 2024 - Neuaufbau 9 Stk. Dell Optiplex € 3.195,-- 2 Stk. Drucker € 1.327,08
EH	1.85970.631000.8	Mehraufwendungen	MD	MD03	Telekommunikationsdienste	0,00	20.516,68	-20.516,68	Seniorenwohnhaus Lehen: Neuübernahme SWH Lehen, Einrichtung A1 Telekom WAN Verbindung € 17.550,--und IP Voice Anschluss Verrechnung nach Verbrauch
FH	1.85970.631000.8	Mehrauszahlungen	MD	MD03	Telekommunikationsdienste	0,00	18.566,68	-18.566,68	Seniorenwohnhaus Lehen: Neuübernahme SWH Lehen, Einrichtung A1 Telekom WAN Verbindung € 17.550,--und IP Voice Anschluss Verrechnung nach Verbrauch
EH	1.85970.728500.1	Mehraufwendungen	MD	MD03	Entgelte für sonstige Leistungen, EDV	0,00	21.137,70	-21.137,70	Seniorenwohnhaus Lehen - Neuübernahme: € 4.600,-- Kreditbindung gem. § 5 HHS 2023 (GRB 14.12.22) 10,00 % externe Dienstleistungen, zum Zeitpunkt der Budgetanmeldung kann der notwendige externe DL-Umfang nicht exakt geschätzt werden; Zum Zeitpunkt der Budgetanmeldung bestand seitens des Fachamtes die Absicht, die eingesetzte Software CareCenter von der Fa. Myneva für den Pflege- und Abrechnungsbereich massiv auszubauen (insbes. Mobile Pflegedokumentation und Schnittstelle CareCenter -> BKF, weiters Module für ELGA, e-Card, Medikamenten-Beschaffungslogistik und Rezeptdruck). Die Module hätten für den Einsatz angepasst werden müssen, weiters wären hohe Schulungsaufwendungen entstanden. Durch massive Verzögerungen in der Produktentwicklung beim Lieferanten Myneva wie auch internen Herausforderungen des Fachamtes (Übernahme des SeneCura-Hauses inkl. Diensten) konnte das nur extrem eingeschränkt umgesetzt werden.
FH	1.85970.728500.1	Mehrauszahlungen	MD	MD03	Entgelte für sonstige Leistungen, EDV	0,00	21.311,70	-21.311,70	Seniorenwohnhaus Lehen - Neuübernahme: € 4.600,-- Kreditbindung gem. § 5 HHS 2023 (GRB 14.12.22) 10,00 % externe Dienstleistungen, zum Zeitpunkt der Budgetanmeldung kann der notwendige externe DL-Umfang nicht exakt geschätzt werden;Zum Zeitpunkt der Budgetanmeldung bestand seitens des Fachamtes die Absicht, die eingesetzte Software CareCenter von der Fa. Myneva für den Pflege- und Abrechnungsbereich massiv auszubauen (insbes. Mobile Pflegedokumentation und Schnittstelle CareCenter -> BKF, weiters Module für ELGA, e-Card, Medikamenten-Beschaffungslogistik und Rezeptdruck). Die Module hätten für den Einsatz angepasst werden müssen, weiters wären hohe Schulungsaufwendungen entstanden. Durch massive Verzögerungenin der Produktentwicklung beim Lieferanten Myneva wie auch internen Herausforderungen des Fachamtes (Übernahme des SeneCura-Hauses inkl. Diensten) konnte das nur extrem eingeschränkt umgesetzt werden.
EH	1.85990.728500.9	Minderaufwendungen	MD	MD03	Entgelte für sonstige Leistungen, EDV	198.000,00	22.671,53	175.328,47	Senioreneinrichtungen: € 4.600,-- Kreditbindung gem. § 5 HHS 2023 (GRB 14.12.22) 10,00 % externe Dienstleistungen, zum Zeitpunkt der Budgetanmeldung kann der notwendige externe DL-Umfang nicht exakt geschätzt werden; Extern konnte kein Dienstleister gefunden werden, der für den IT-Einsatz in den Häusern an Wochenenden und Feiertagen einen Bereitschaftsdienst ggf. auch vor Ort erbringen würde
FH	1.85990.728500.9	Minderauszahlungen	MD	MD03	Entgelte für sonstige Leistungen, EDV	198.000,00	21.881,53	176.118,47	Senioreneinrichtungen: € 4.600,-- Kreditbindung gem. § 5 HHS 2023 (GRB 14.12.22) 10,00 % externe Dienstleistungen, zum Zeitpunkt der Budgetanmeldung kann der notwendige externe DL-Umfang nicht exakt geschätzt werden; Extern konnte kein Dienstleister gefunden werden, der für den IT-Einsatz in den Häusern an Wochenenden und Feiertagen einen Bereitschaftsdienst ggf. auch vor Ort erbringen würde

FH EH	Haushaltskonto	Abweichung	Abt.	Amt	Bezeichnung-Post	Gesamt VA	FH=Einz/Ausz EH=Aufw/Ertr	Abweichung VA RA in €	Erläuterungen: für den Inhalt sind die Mittelbewirtschafter verantwortlich
EH	1.90000.630000.8	Mehraufwendungen	MD	MD03	Postdienste	60.500,00	76.829,03	-16.329,03	Finanzen: Portogebühren hängen stark vom Nutzerverhalten ab und sind von der IKT nur wenig beeinflussbar bzw. zum Zeitpunkt der Budgetanmeldung kann der notwendige Umfang nur grob geschätzt werden.
FH	1.90000.630000.8	Mehrauszahlungen	MD	MD03	Postdienste	60.500,00	76.829,03	-16.329,03	Finanzen: Portogebühren hängen stark vom Nutzerverhalten ab und sind von der IKT nur wenig beeinflussbar bzw. zum Zeitpunkt der Budgetanmeldung kann der notwendige Umfang nur grob geschätzt werden.
FH	5.01600.006500.4	Mehrauszahlungen	MD	MD03	Sonstige Grundstückseinrichtungen	0,00	259.923,17	-259.923,17	Informations- und Kommunikationstechnologie: Kosten entstanden primär wegen Übernahme Senecura sowie Notstromversorgung Schloss, konkret: LWL Grabung Scherzhauserfeldstraße GTB Bau € 108.751,25 LWL Grabung Gneiserstraße - Friedhof Fa. GTB Bau € 20.955,72 Notstromleitung Kraftwerk Münzgasse - Schloss Mirabell € 56.171,04, und Fa. Swietelsky € 27.545,25, LWL Mikrorohr Scherzhauserfeldsdt. - Stadtbibliothek Fa. Porr 13.497,60, Div. Kabelschutzmaterial & Kupplungsmaterial für Grabungen Fa. Pipelife € 7.316,73, LWL Anlagenerweiterung Mirabellplatz & Glockengasse Fa. Salzburg AG € 5.953,62
FH	5.01600.042500.0	Minderauszahlungen	MD	MD03	Amts-, Betriebs- und Geschäftsausstattung, EDV	669.900,00	396.124,66	273.775,34	Informations- und Kommunikationstechnologie: Geldmitteln wurden für Übernahme Senecura und Notstromversorgung aufgewendet, im Gegenzug konnte wegen Wartungsverlängerung Netzwerkerneuerung-Campus verschoben werden Erneuerung Server- und Synergy- Infrastruktur, DataCentre 1 + 2, fa. Kontron 182.040,--
FH	5.01600.050500.9	Minderauszahlungen	MD	MD03	Sonderanlagen, EDV	90.000,00	65.727,34	24.272,66	Informations- und Kommunikationstechnologie: Verteiler und Serverschränke - Lieferung/Verrechnung teilweise erst 2025
FH	5.01600.070500.5	Minderauszahlungen	MD	MD03	Aktivierungsfähige Rechte (immaterielle Vermögenswerte), EDV	250.000,00	50.208,53	199.791,47	Informations- und Kommunikationstechnologie: Ausgaben auf Ansätzen der Fachämter bei fachbezogenen Anlagen
FH	5.02300.070500.1	Mehrauszahlungen	MD	MD03	Aktivierungsfähige Rechte (immaterielle Vermögenswerte), EDV	0,00	44.589,95	-44.589,95	Einwohner- Standesamt: k5 Wahlmanagement Lizenz, Fa. PSC Public Software&Consulting GmbH, € 48.594,--
FH	5.03200.070500.2	Minderauszahlungen	MD	MD03	Aktivierungsfähige Rechte (immaterielle Vermögenswerte), EDV	34.800,00	0,00	34.800,00	Vermessung und Geoinformation: SW-Lizenzen nicht erworben;
FH	5.03300.070500.0	Mehrauszahlungen	MD	MD03	Aktivierungsfähige Rechte (immaterielle Vermögenswerte), EDV	0,00	14.785,20	-14.785,20	Hochbau: Lizenz COOR Kostencontrolling € 5.184,00; Lizenz Archicad Fa. Habra GmbH € 9.990,00
FH	5.05000.042500.9	Mehrauszahlungen	MD	MD03	Amts-, Betriebs- und Geschäftsausstattung, EDV	0,00	11.148,00	-11.148,00	Amt für Öffentliche Ordnung: Austausch 5 Stk. Laptop Fa. ACP € 5.925,00 Dermalog Fingerprint Scanner Fa. Dermalog Identification Systems GmbH € 2.180,00
FH	5.10000.042500.2	Mehrauszahlungen	MD	MD03	Amts-, Betriebs- und Geschäftsausstattung, EDV	0,00	21.330,00	-21.330,00	Raumplanung und Baubehörde: Notebook Tausch, Fa. ACP € 13.035,--
FH	5.13100.042500.7	Mehrauszahlungen	MD	MD03	Amts-, Betriebs- und Geschäftsausstattung, EDV	0,00	12.798,00	-12.798,00	Bau- und Feuerpolizei: Austausch 5 Stk. Laptop Fa. ACP € 12.798,00
FH	5.16200.042500.2	Mehrauszahlungen	MD	MD03	Amts-, Betriebs- und Geschäftsausstattung, EDV	0,00	11.383,20	-11.383,20	Berufsfeuerwehren: Austausch 1 Stk. Laptop Fa. ACP € 1.185,00, SBC für Vernetzung mit Magistrat, Fa. Meinhart & Heldele GmbH € 2.264,40, Aufrüstung Telefonanlage BF Jägermüllerstr. & Schallmooser Hpstr. Fa. Meinhart & Heldele GmbH € 7.696,80
FH	5.82800.042500.8	Mehrauszahlungen	MD	MD03	Amts-, Betriebs- und Geschäftsausstattung, EDV	0,00	10.781,30	-10.781,30	Sonstige Märkte: Austausch 1 Stk. Laptop Fa. ACP €5.688,--, neue Drucker f. Edition Märkte, Fa. Asello 3.797,--
FH	5.85900.070500.8	Mehrauszahlungen	MD	MD03	Aktivierungsfähige Rechte (immaterielle Vermögenswerte), EDV	0,00	20.342,00	-20.342,00	Seniorenwohnhaus Nonntal: SW ELGA inkl. DL Kalenderjahr 2023 Bezahlung 01/2024
FH	5.85910.042500.2	Mehrauszahlungen	MD	MD03	Amts-, Betriebs- und Geschäftsausstattung, EDV	0,00	21.185,00	-21.185,00	Seniorenwohnhaus Itzling: Austausch 1 Stk. Laptop Fa. ACP € 1.185,00, Baukostenzuschuss ARGE 5G € 20.000,00
FH	5.85910.070500.7	Mehrauszahlungen	MD	MD03	Aktivierungsfähige Rechte (immaterielle Vermögenswerte), EDV	0,00	12.480,00	-12.480,00	Seniorenwohnhaus Itzling: Lizenz Myneva.care & Lizenz ELGA Fa. Myneva € 12,480,00
FH	5.85920.042500.1	Mehrauszahlungen	MD	MD03	Amts-, Betriebs- und Geschäftsausstattung, EDV	0,00	20.000,00	-20.000,00	Seniorenwohnhaus Hellbrunn: ARGE 5G Baukostenzuschuss € 20.000,00
FH	5.85940.070500.4	Mehrauszahlungen	MD	MD03	Aktivierungsfähige Rechte (immaterielle Vermögenswerte), EDV	0,00	12.480,00	-12.480,00	Seniorenwohnhaus Taxham: Lizenz Myneva.care & Lizenz ELGA Fa. Myneva € 12,480,00
FH	5.85970.042500.6	Mehrauszahlungen	MD	MD03	Amts-, Betriebs- und Geschäftsausstattung, EDV	0,00	21.342,00	-21.342,00	Seniorenwohnhaus Lehen Neuübernahme: Voice Upgrade + Erweiterung, Fa. CanCom € 21.342,--
FH	5.85970.070500.1	Mehrauszahlungen	MD	MD03	Aktivierungsfähige Rechte (immaterielle Vermögenswerte), EDV	0,00	10.034,80	-10.034,80	Seniorenwohnhaus Lehen: Lizenz Myneva.care & Lizenz ELGA Fa. Myneva €
FH	2.01600.810000.4	Mehreinzahlungen	MD	MD03	Erträge aus Leistungen	90.000,00	120.697,87	30.697,87	Informations- und Kommunikationstechnologie: zum Zeitpunkt der Budgetanmeldung kann der notwendige Umfang nicht exakt geschätzt werden, externe Verrechnung v. Dienstleistungen Magistrat Wels, Salzburg Museum GmbH, younion
EH	2.01600.828000.4	Mehrerträge	MD	MD03	Rückersätze von Aufwendungen	35.100,00	60.622,94	25.522,94	Informations- und Kommunikationstechnologie: zum Zeitpunkt der Budgetanmeldung kann der notwendige Umfang nicht exakt geschätzt werden, Portogebühren Younion, SIG GmbH, Standesamtsverband
FH	2.01600.828000.4	Mehreinzahlungen	MD	MD03	Rückersätze von Aufwendungen	35.100,00	57.316,02	22.216,02	Informations- und Kommunikationstechnologie: zum Zeitpunkt der Budgetanmeldung kann der notwendige Umfang nicht exakt geschätzt werden, Portogebühren Younion, SIG GmbH, Standesamtsverband
EH	1.09400.768000.4	Minderaufwendungen	MD	MDPV	Sonstige Transfers an private Haushalte	14.500,00	2.500,00	12.000,00	Es wurde nur 1 Ansuchen auf einmalige Unterstützung gestellt
FH	1.09400.768000.4	Minderauszahlungen	MD	MDPV	Sonstige Transfers an private Haushalte	14.500,00	2.500,00	12.000,00	Es wurde nur 1 Ansuchen auf einmalige Unterstützung gestellt
FH	1.86900.420000.9	Minderauszahlungen	PS	PS00	Roh-, Hilfs- und Baustoffe	45.500,00	24.894,13	20.605,87	Einsparung resultiert primär daraus, dass eine Besatz zu Lasten des FH 2025 bedeckt wurde

FH EH	Haushaltskonto	Abweichung	Abt.	Amt	Bezeichnung-Post	Gesamt VA	FH=Einz/Ausz EH=Aufw/Ertr	Abweichung VA RA in €	Erläuterungen: für den Inhalt sind die Mittelbewirtschafter verantwortlich
EH	1.86900.794000.7	Mehraufwendungen	PS	PS00	Zuweisung an zweckgebundene Haushaltsrücklagen	0,00	23.131,81	-23.131,81	Aufgrund des Zuwachses an Sparguthaben wird eine RL Zuführung i.H. Nettoergebnisses ("Bilanzgewinn") vorgenommen
EH	2.86900.829000.5	Mehrerträge	PS	PS00	Sonstige Erträge	12.000,00	35.079,98	23.079,98	Es konnten mehr Aufwandsentschädigungen als urspr. geplant vereinnahmt werden
FH	2.86900.829000.5	Mehreinzahlungen	PS	PS00	Sonstige Erträge	12.000,00	34.977,98	22.977,98	Es konnten mehr Aufwandsentschädigungen als urspr.. geplant vereinnahmt werden
EH	1.34040.618000.9	Minderaufwendungen	SM	SM00	Instandhaltung von sonstigen Anlagen	65.000,00	25.669,00	39.331,00	Weniger Restaurierungen wie ursprünglich geplant
FH	1.34040.618000.9	Minderauszahlungen	SM	SM00	Instandhaltung von sonstigen Anlagen	65.000,00	25.669,00	39.331,00	Weniger Restaurierungen wie ursprünglich geplant
EH	1.34040.700100.6	Mehraufwendungen	SM	SM00	Miet- und Pachtaufwand	380.000,00	423.190,61	-43.190,61	überplanmäßige Aufwendungen aufgrund von Indexanpassungen; gedeckt durch Mehreinzahlungen VAST 2.34040.829400
FH	1.34040.700100.6	Mehrauszahlungen	SM	SM00	Miet- und Pachtaufwand	380.000,00	423.190,61	-43.190,61	überplanmäßige Aufwendungen aufgrund von Indexanpassungen; gedeckt durch Mehreinzahlungen VAST 2.34040.829400
EH	1.34040.722000.2	Mehraufwendungen	SM	SM00	Rückersätze von Erträgen	0,00	24.471,84	-24.471,84	Rückzahlung nicht verbrauchter Zuschüsse an das Land gedeckt durch Einsparung VAST 1.34040.618000
FH	1.34040.722000.2	Mehrauszahlungen	SM	SM00	Rückersätze von Erträgen	0,00	24.471,84	-24.471,84	Rückzahlung nicht verbrauchter Zuschüsse an das Land gedeckt durch Einsparung VAST 1.34040.618000
FH	2.34040.300000.1	Mehreinzahlungen	SM	SM00	Kapitaltransfers von Bund, Bundesfonds und Bundeskammern	36.500,00	50.000,00	13.500,00	Es wurden mehr Förderungen (Galerieförderungen) als ursprünglich geplant zugezählt
EH	2.34040.827100.3	Mindererträge	SM	SM00	Kostenersätze f. d. Überlassung v. Bediensteten an Dritte	2.896.000,00	2.560.442,31	-335.557,69	Weniger Erträge aufgrund frühzeitiger Pensionierungen bzw. Altersteilzeit
FH	2.34040.829400.5	Mehreinzahlungen	SM	SM00	Sonstige Erträge	403.200,00	454.988,52	51.788,52	Überplanmäßige Erträge; Sachverhalt siehe VAST 1.34040.618000
FH	2.34040.861000.2	Mehreinzahlungen	SM	SM00	Transfers von Ländern, Landesfonds und Landeskammern	48.900,00	97.800,00	48.900,00	Finanzierungsbeitrag wurde erst 2024 überwiesen
FH	6.34040.301000.6	Mehreinzahlungen	SM	SM00	Kapitaltransfers von Ländern, Landesfonds und Landeskammern	35.000,00	70.000,00	35.000,00	Finanzierungsbeitrag wurde erst 2024 überwiesen

Anlagen zum Rechnungsabschluss

Anlage 4 gemäß VRV 2015:

Personaldaten der Gemeinde für das Jahr 2023 iSd ÖStP1

Anlage 4 - Personaldaten des Landes/der Gemeinde(n) für das Jahr 2024 iSd ÖStP

Weiß unterlegte Felder sind von Ländern und Gemeinden zu befüllen. Angaben in Euro bzw. in Köpfen/VBÄ (Rechnungsabschluss)

Gruppe 1 - gesamt	**Dienstverhältnis zu Land/Gemeinde, dienstleistend in einer Dienststelle, bezahlt aus dem Budget von L/G**		Personalaufwendungen				
			davon melden Gemeinden optional				***gesamt***
	Köpfe[3]	VBÄ[3]	*Bezüge (Unterklasse 50-52)*	*Nebengebühren (Unterklasse 56)*	*Dienstgeberbeiträge (Unterklasse 58)*	*Weitere Aufwendungen*	*Kontenklasse 5*
Beamtinnen und Beamte	**572**	**547,30**	**42.692.704,19**	**5.675.229,43**	**3.596.286,05**	**100.203,66**	***52.064.423,33***
Vertragsbedienstete	**2786**	**2484,43**	**120.431.896,10**	**13.183.422,97**	**33.138.191,05**	**490.462,09**	***167.243.972,21***
KV-Bedienstete (Kollektivvertrag)							*0,00*
Nicht zuordenbar							*0,00*
Summe	**3358**	**3031,73**	***163.124.600,29***	***18.858.652,40***	***36.734.477,10***	***590.665,75***	***219.308.395,54***
darunter (Teilmengen der Gruppe 1)			*Länder und Gemeinden melden optional*				
	Köpfe[3]	VBÄ[3]	*Bezüge (Unterklasse 50-52)*	*Nebengebühren (Unterklasse 56)*	*Dienstgeberbeiträge (Unterklasse 58)*	*Weitere Aufwendungen*	*Kontenklasse 5*
Musikschullehrerinnen und -lehrer							*0,00*
Elementarpädagoginnen und -pädagogen	**315**	**269,37**					*0,00*
Bedienstete nicht-ausgegliederter Krankenanstalten							*0,00*
Lehrlinge	**6**	**6**					*0,00*
Summe	**321**	**275,37**	***0,00***	***0,00***	***0,00***	***0,00***	***0,00***

Gruppe 2 - gesamt	**Dienstverhältnis zu L/G, nicht dienstleistend bei L/G, bezahlt aus dem Budget von L/G**		Personalaufwendungen				
			davon melden Gemeinden optional				***gesamt***
	Köpfe[3]	VBÄ[3]	*Bezüge (Unterklasse 50-52)*	*Nebengebühren (Unterklasse 56)*	*Dienstgeberbeiträge (Unterklasse 58)*	*Weitere Aufwendungen*	*Kontenklasse 5*
Beamtinnen und Beamte	**2**	**2**	**225.571,39**	**6.242,28**	**14.250,15**	**375,84**	***246.439,66***
Vertragsbedienstete	**27**	**22,43**	**1.865.617,70**	**137.051,14**	**382.774,93**	**2.492,75**	***2.387.936,52***
Nicht zuordenbar							*0,00*
Summe	**29**	**24,43**	***2.091.189,09***	***143.293,42***	***397.025,08***	***2.868,59***	***2.634.376,18***

Gruppe 2 - nach Rechtsträger			
Einheit	**Refundierung des Personalaufwandes (Ja/Nein)**	**Anzahl L/G-Bedienstete**	
		Köpfe	VBÄ
Salzburger Abfallbeseitigung GmbH		**1**	**1**
Salzburg Museum		**24**	**20,13**
TSG Tourismus Ssalzburg GmbH		**4**	**3,3**

Anlage 4 - Personaldaten des Landes/der Gemeinde(n) für das Jahr 2024 iSd ÖStP

Weiß unterlegte Felder sind von Ländern und Gemeinden zu befüllen. Angaben in Euro bzw. in Köpfen/VBÄ (Rechnungsabschluss)

Gruppe 3 - gesamt **Gemeinden melden optional**	**Dienstverhältnis zu L/G, nicht dienstleistend bei L/G, nicht bezahlt von L/G**		**Personalaufwendungen**				
			davon melden Gemeinden optional				*gesamt*
	Köpfe[3]	VBÄ[3]	*Bezüge (Unterklasse 50-52)*	*Nebengebühren (Unterklasse 56)*	*Dienstgeberbei-träge (Unterklasse 58)*	*Weitere Aufwendungen*	*Kontenklasse 5*
Beamtinnen und Beamte							***0,00***
Vertragsbedienstete							***0,00***
Nicht zuordenbar							***0,00***
Summe	***0***	***0,0***	***0,00***	***0,00***	***0,00***	***0,00***	***0,00***

Gruppe 3 - nach Rechtsträger			
Einheit	**Refundierung des Personalaufwandes (Ja/Nein)**	**Anzahl L/G-Bedienstete**	
		Köpfe	VBÄ

Anlage 4 - Personaldaten des Landes/der Gemeinde(n) für das Jahr 2024 iSd ÖStP

Weiß unterlegte Felder sind von Ländern und Gemeinden zu befüllen. Angaben in Euro bzw. in Köpfen/VBÄ (Rechnungsabschluss)

Gruppe 4 (Landeslehrerinnen und -lehrer	Dienstverhältnis zum Land, dienstleistend in einer Landesdienststelle, Personalaufwand über Finanzausgleich ersetzt			Personalaufwendungen				
				davon				***gesamt***
		Köpfe[3]	VBÄ[3]	*Bezüge (Unterklasse 50-52)*	*Nebengebühren (Unterklasse 56)*	*Dienstgeberbeiträge (Unterklasse 58)*	*Weitere Aufwendungen*	*Kontenklasse 5*
Allgemeinbildende Pflichtschulen (Ersatz 100%)	Beamtinnen und Beamte							*0,00*
	Vertragsbedienstete							*0,00*
	Summe	*0*	*0,0*	*0,00*	*0,00*	*0,00*	*0,00*	*0,00*
Berufsschulen (Ersatz 50%)	Beamtinnen und Beamte							*0,00*
	Vertragsbedienstete							*0,00*
	Summe	*0*	*0,0*	*0,00*	*0,00*	*0,00*	*0,00*	*0,00*
land- und forstwirtschaftliche Berufs- und Fachschulen (Ersatz 50%)	Beamtinnen und Beamte							*0,00*
	Vertragsbedienstete							*0,00*
	Summe	*0*	*0,0*	*0,00*	*0,00*	*0,00*	*0,00*	*0,00*
Nicht zuordenbar								*0,00*
Summe		***0***	***0,0***	***0,00***	***0,00***	***0,00***	***0,00***	***0,00***

Beamtinnen und Beamte - Pensionistinnen und Pensionisten zum 31.12.2024			
	Köpfe[3]	Ø-Pensionshöhe /Mt.[4)]	
Ruhegenussbezieherinnen und -bezieher	**859**	**4.228**	
Hinterbliebene[5]	**246**	**2.337**	
Neue Ruhegenussbezieherinnen und -bezieher im Bezugsjahr 2024			
	Köpfe[3]	Ø-Pensions-antritts-alter	Ø-Pensionshöhe /Mt.[4]
Alterspension[6]	**46**	**61,01**	**4.078,50**
Dienstunfähigkeit[7]	**7**	**53,28**	**2.675,96**
vorzeitige Pensionierung mit Abschlag [8]			
vorzeitige Pensionierung ohne Abschlag [9]			
Pensionierungen gesamt	**53**		

Gesamter Pensionsaufwand für das Bezugsjahr 2024	**66.036.129,74**

[1] gemäß den Vorgaben in Artikel 14 Abs. 2 lit. C ÖStP 2012

[2] Personalrückstellungen und Sachbezüge sind in diese Anlage nicht aufzunehmen

[3] Aus Datenschutzgründen wird dieses Feld erst ab 6 betroffenen Personen ausgewiesen

[4] Durchschnittspension im Dezember laut Personalstatistik-Festlegungen ohne Sonderzahlungen, ohne Pflegegeld und ohne sonstige Transferleistungen; brutto

[5] Witwen-, Witwer-, Waisenversorgungsbezüge und vergleichbare Leistungen

[6] Ruhebezüge aufgrund eines Übertritts in den Ruhestand oder einer vergleichbaren Regelung iSd § 13 BDG 1979

[7] Ruhebezüge aufgrund einer Ruhestandsversetzung wegen dauernder Dienstunfähigkeit iSd § 14 BDG 1979

[8] Ruhebezüge aufgrund einer vorzeitigen Ruhestandversetzung mit Abschlag iSd §§ 15b, 15c oder 236d BDG 1979

[9] Ruhebezüge aufgrund einer vorzeitigen Ruhestandversetzung ohne Abschlag

[10] inkl. Musikschullehrerinnen und -lehrer sowie Elementarpädagoginnen und -pädagogen

[11] Darunter sind Personalgestellungen bei Beteiligungen iSd § 23 VRV 2015 sowie sonstige Personalgestellungen, zB bei anderen Gebietskörperschaften und Körperschaften öffentlichen Rechts zu verstehen.

Anlage 5b gemäß VRV 2015:

Voranschlags- und Rechnungsquerschnitt (Gemeinden)

Rechnungsquerschnitt 2024

Code	Bezeichnung	RA 2024	HH ohne Quasi-KG	Quasi-KG
	Mittelaufbringung (Erträge bzw. Einzahlungen und erhaltene Kapitaltransfers)			
10	+3111 Einzahlungen aus eigenen Abgaben	170.437.615,26	170.437.615,26	0,00
11	+2112 Erträge aus Ertragsanteilen	288.333.458,93	288.333.458,93	0,00
12	+2113,+2114,+2115 Erträge aus Gebühren, Leistungen, Besitz und wirtschaftlicher Tätigkeit	143.438.628,72	58.936.307,29	84.502.321,43
13	+2116 Erträge aus Veräußerungen und sonstige Erträge	35.771.675,37	34.766.505,36	1.005.170,01
14	+2117 Nicht finanzierungswirksame operative Erträge	8.564.082,77	8.526.289,52	37.793,25
15	+212 Erträge aus Transfers	94.443.502,81	89.910.592,32	4.532.910,49
16	+213 Finanzerträge	15.179.081,30	15.169.239,13	9.842,17
R17	+131 Erhaltene Kapitaltransfers (VHH Zugang)	23.563.833,96	18.288.350,83	5.275.483,13
R19	**Summe 1 (Mittelaufbringung bereinigt)**	**779.731.879,12**	**684.368.358,64**	**95.363.520,48**
	Mittelverwendung (Aufwendungen)			
20	+2211,+2212,+2213 Finanzierungswirksamer Personalaufwand	221.942.771,72	177.149.003,01	44.793.768,71
21	+2221,+2222,+2223,+2224,+2225 Finanzierungswirksamer Sachaufwand	155.576.972,06	123.500.698,23	32.076.273,83
22	+2226 Verluste aus dem Abgang von Anlagevermögen, Rückstellungen für ausstehende Rechnungen	11.731.668,06	11.679.900,89	51.767,17
23	+223 Transferaufwand	371.499.686,06	368.261.774,72	3.237.911,34
24	+224 Finanzaufwand	425.188,45	284.029,95	141.158,50
29	**Summe 2 (Mittelverwendung bereinigt)**	**761.176.286,35**	**680.875.406,80**	**80.300.879,55**
	Vermögensbildung (Sachanlagevermögen), inkl. Vorräte			
R30	+1010,+102 Immaterielle Vermögenswerte und Sachanlagen (VHH Zugang)	53.400.133,24	25.867.552,47	27.532.580,77
R31	-1010,-102 Immaterielle Vermögenswerte und Sachanlagen (VHH Abgang)	-58.121.749,09	-36.512.383,85	-21.609.365,24
R32	+1141 Vorräte (Saldo) (VHH Zugang - Abgang)	131.877,25	194.525,61	-62.648,36
R39	**Summe 3 (Vermögensbildung bereinigt)**	**-4.589.738,60**	**-10.450.305,77**	**5.860.567,17**
R49	**Saldo = Summe 1 - Summe 2- Summe 3**	**23.145.331,37**	**13.943.257,61**	**9.202.073,76**
	Überrechnung Quasi-Kapitalgesellschaften (Quasi-KG) gemäß ESVG			
50	+2301 Entnahmen von Haushaltsrücklagen	20.340.372,61	19.503.779,92	836.592,69
51	-2401 Zuweisungen an Haushaltsrücklagen	-3.849.902,58	-3.823.337,98	-26.564,60
52	+332 Einzahlungen aus der Rückzahlung von Darlehen sowie gewährten Vorschüssen	68.841,95	68.841,95	0,00
53	-342 Auszahlungen aus der Gewährung von Darlehen sowie gewährten Vorschüssen	-34.847,71	-34.847,71	0,00
54	+351 Einzahlungen aus der Aufnahme von Finanzschulden	0,00	0,00	0,00
55	-361 Auszahlungen aus der Tilgung von Finanzschulden	-5.204.584,30	-2.856.111,12	-2.348.473,18
56	+333 Erhaltene Kapitaltransfers (Einzahlungen)	22.597.997,49	17.571.125,99	5.026.871,50
57	-131 Erhaltene Kapitaltransfers (VHH Zugang)	-23.563.833,96	-18.288.350,83	-5.275.483,13
R59	**Überrechnung Quasi-KG Summe aus Position 49 (7) und Position 50 bis 57 (7)**	**33.499.374,87**	**26.084.357,83**	**7.415.017,04**
60	**Finanzierungssaldo (" vorläufiges Maastricht-Ergenbis")**		**21.358.274,65**	
61	Erläuterung der Gebietskörperschaft (optional)			

Anlage 6a gemäß VRV 2015:

Nachweis über Transferzahlungen

Nachweis über Transferzahlungen 2024

gesamter Haushalt

Zusammenfassung

		Einzahlungen	Auszahlungen
Bund, Bundesfonds und -kammern			
	Kapitaltransfers	5.672.138,58	792.087,94
	laufende Transfers	14.931.875,72	332.881,57
Länder, Landesfonds u -kammern			
	Kapitaltransfers	16.555.397,18	69.426,03
	laufende Transfers	57.605.844,30	127.285.229,03
Gemeinden, -verbände u. -fonds			
	Kapitaltransfers	0,00	0,00
	laufende Transfers	142.138,23	897.221,00
Sozialversicherungsträger			
	Kapitaltransfers	0,00	0,00
	laufende Transfers	0,00	9.193,50
Sonst. Träger des öff. Rechtes			
	Kapitaltransfers	0,00	3.159.807,50
	laufende Transfers	0,00	12.087.195,66

Anlage 6b gemäß VRV 2015:

Nachweis über Haushaltsrücklagen und Zahlungsmittelreserven

Anlage 6b - Nachweis über Haushaltsrücklagen und Zahlungsmittelreserven

Angaben in Euro (Voranschlag und Rechnungsabschluss)

(1)	(3)	(2)	(4)	(5)	(6)	(7) = (4) + (5) - (6)	(8)	(9)	(10)
Art der Rücklage	**Ansatz/Konto[2]**	**Verwendungszweck[1]**	**Rücklagenstand 31.12.2023**	**Veränderungen in 2024**		**Rücklagenstand 31.12.2024**	**Zahlungsmittelreserven**		
				Zuweisungen	**Entnahmen**		**31.12.2023**	**31.12.2024**	**Nachweis[3]**
		Zweckrücklagen:							
Zweck RL	2.09400.934000	Gemeinschaftspflege	233.093,63	2.500,00		235.593,63			
Zweck RL	2.21100.934000	Volksschulen	72.000,00		72.000,00	0,00			
Zweck RL	2.21200.934000	NMS	1.830,00		1.830,00	0,00			
Zweck RL	2.32200.934000	Boleszny-Musikstipendium	152.422,47	700,00		153.122,47			
Zweck RL	2.32500.934000	Festspiele	400.000,00			400.000,00			
Zweck RL	2.34000.934000	Erbschaft Imfeld - Grabpflege	16.019,75		1.585,16	14.434,59			
Zweck RL	2.34000.934000	Erbschaft Imfeld - Kunstwerke	142.386,95			142.386,95			
Zweck RL	2.38100.934000	Augustinergasse Mauersanierung	150.000,00			150.000,00			
Zweck RL	2.52000.934000	Naturschutz, Ausgleichsmaßnahmen	35.267,93	48.754,56		84.022,49			
Zweck RL	2.52000.934000	Ersatzpflanzungen	23.935,29		10.365,60	13.569,69			
Zweck RL	2.85100.934000	Kanalsanierung	8.581.700,00	3.432,79	3.432,79	8.581.700,00			
Zweck RL	2.84000.934000	Aktive Bodenpolitik	7.500.000,00		7.500.000,00	0,00			
Zweck RL	2.85990.934000	Seniorenwohnhäuser	991.890,89		833.159,90	158.730,99			
Zweck RL	2.85930.934000	Verlassenschaft Wohl	91.360,83			91.360,83			
Zweck RL	2.87900.934000	ÖPNRV	6.199.979,27		4.036.950,21	2.163.029,06			
Zweck RL	2.90000.934000	Rücklage (RSt Charakter) für Abgaben, Steuern, Beihilfen, Wertberichtigungen	173.408,66			173.408,66			
Zweck RL	2.87801.934000	Erlebnisbad	63.123,30		63.123,30	0,00			
		Summe Bedeckung aus FG	0,00			0,00	24.828.418,97	12.378.628,02	0.00002.295001
		Summe Zweckrücklagen	**24.828.418,97**	**72.656,01**	**12.522.446,96**	**12.378.628,02**	**24.828.418,97**	**12.378.628,02**	
		allgemeine Betriebsmittelrücklage:							
allgem RL	2.91200.935000	Teuerungsrücklage	350.000,00		350.000,00	0,00			
allgem RL	2.91200.935000	Betriebsmittelrücklage (speziell f. unvorhergesehene Ausgaben)	5.000.000,00	2.092.459,59	4.092.459,59	3.000.000,00			
		Summe Bedeckung aus FG					5.350.000,00	3.000.000,00	0.00002.295001
allgem RL		**Summe allgemeine Betriebsmittelrücklage**	**5.350.000,00**	**2.092.459,59**	**4.442.459,59**	**3.000.000,00**	**5.350.000,00**	**3.000.000,00**	
		Sonderrücklagen:							
sonder RL	2.91200.934100	PH Ausgleichsrücklage	3.625.466,06		3.375.466,06	250.000,00			
sonder RL	2.09920.934100	Jakob Riedl Heim	26.989,52			26.989,52			
		Summe Bedeckung aus FG					3.652.455,58	276.989,52	0.00002.295001
sonder RL		**Summe Sonderrücklagen**	**3.652.455,58**	**0,00**	**3.375.466,06**	**276.989,52**	**3.652.455,58**	**276.989,52**	
		Einheiten gem § 1/1 VRV:							
									0.00002.2955
sonder Ein	2.01800.934100	KFA	10.256.626,21	1.661.655,17		11.918.281,38	1.494.107,17	1.750.328,02	0.00002.295018
sonder Ein	2.86900.934100	Peter Pfenninger Schenkung	240.717,84	23.131,81		263.849,65	240.717,84	263.849,65	0.00002.2956
sonder Ein		**Sum. Einheiten gem § 1/1 VRV**	**10.497.344,05**	**1.684.786,98**	**0,00**	**12.182.131,03**	**1.734.825,01**	**2.014.177,67**	
		Rücklagen gesamt	**44.328.218,60**	**3.849.902,58**	**20.340.372,61**	**27.837.748,57**	**35.565.699,56**	**17.669.795,21**	

Fußnoten: 1 Spalte 2 ist nur zu befüllen, wenn es sich um eine zweckgebundene RL handelt./² Spalte 3 ist optional zu befüllen./³ Spalte 10 soll eine Verbindung zur Buchhaltung herstellen. Hier kann z.B. das Sachkonto oder das Anlagenkonto der Deckungsmittel eingetragen we

Anlage 6c gemäß VRV 2015:

Einzelnachweis über Finanzschulden und Schuldendienst gem. § 32 Abs. 1 und 2 (Gemeinden)

Anlage 6c - Einzelnachweis über Finanzschulden und Schuldendienst gem. § 32 Abs. 1 und 2 (Gemeinden)

Angaben in Euro

(1)	(2)	(3)	(4)	(5)	(6)	(7)	(8)	(9) = (7)+(8)	(10)	(11) = (5)+(6)-(7)	(12) = (9)-(10)	(13)	(14)	(15)
	Ansatz und Konto	Währung	Darlehenshöhe gesamt	Buchwert/Stand 31.12.2023	Zugang 2024	Tilgung 2024	Zinsen 2024	Summe Schuldendienst	Schuldendienstersätze 2024	Buchwert/Stand 31.12.2024	Nettoschuldendienst	Laufzeit (von jjjj)	Laufzeit (bis jjjj)	DB-Nr. (Vertrag) DS 0492
1. Darlehen für Investitionszwecke														
1.1 ... von Trägern des öffentlichen Rechts														
1.1.1 … von Bund, Bundesfonds, Bundeskammern														
	85300	EUR	22.891,94	4.006,08	0,00	228,92	0,00	228,92	0,00	3.777,16	228,92	1941	2041	00244
Zwischensumme			**22.891,94**	**4.006,08**	**0,00**	**228,92**	**0,00**	**228,92**	**0,00**	**3.777,16**	**228,92**			
1.1.2 … von Ländern, Landesfonds, Landeskammern														
Land Salzburg WFG 1954														
	85300	EUR	49.127,30	2.567,75	0,00	964,09	18,45	982,54	0,00	1.603,66	982,54	1956	2026	00246
	85300	EUR	79.431,41	7.399,96	0,00	1.526,06	62,56	1.588,62	0,00	5.873,90	1.588,62	1959	2028	00246
	85300	EUR	27.891,83	2.566,69	0,00	536,19	21,65	557,84	0,00	2.030,50	557,84	1959	2028	00246
	85300	EUR	97.381,60	15.264,42	0,00	1.808,55	139,09	1.947,64	0,00	13.455,87	1.947,64	1960	2032	00246
Land Salzburg WFG 1990														
	85910	EUR	1.253.097,68	51.218,85	0,00	51.218,85	0,00	51.218,85	0,00	0,00	51.218,85	1995	2024	00100
	85910	EUR	1.461.705,03	1.073.570,46	0,00	42.684,68	0,00	42.684,68	0,00	1.030.885,78	42.684,68	1998	2040	00101
	85920	EUR	670.261,55	323.090,10	0,00	25.493,28	0,00	25.493,28	0,00	297.596,82	25.493,28	1999	2032	00102
	85910	EUR	1.490.083,79	1.075.157,37	0,00	39.400,53	5.301,99	44.702,52	0,00	1.035.756,84	44.702,52	2003	2044	00103
	85920	EUR	2.257.600,00	1.778.208,94	0,00	46.135,99	8.767,85	54.903,84	0,00	1.732.072,95	54.903,84	2006	2048	00890
	85920 [2]	EUR	1.316.290,76	1.273.722,84	42.567,92	0,00	0,00	0,00	0,00	1.316.290,76	0,00	2007	2042	
	85990	EUR	3.158.824,20	2.888.496,33	0,00	44.348,20	21.460,68	65.808,88	0,00	2.844.148,13	65.808,88	2015	2054	02106
Land Salzburg WFG 1990 Einzelwohnungssanierungen														
	85300	EUR	7.196,20	1.001,30	0,00	749,81	6,55	756,36	0,00	251,49	756,36	2015	2025	00111
	85300	EUR	11.745,84	1.635,39	0,00	1.223,72	10,72	1.234,44	0,00	411,67	1.234,44	2015	2025	00111
	85300	EUR	12.365,94	1.720,73	0,00	1.288,45	11,27	1.299,72	0,00	432,28	1.299,72	2015	2025	00111
	85300	EUR	8.524,23	1.186,34	0,00	888,16	7,76	895,92	0,00	298,18	895,92	2015	2025	00111
	85300	EUR	8.864,78	1.234,01	0,00	923,60	8,08	931,68	0,00	310,41	931,68	2015	2025	00111
	85300	EUR	8.514,47	1.185,32	0,00	887,08	7,76	894,84	0,00	298,24	894,84	2015	2025	00111
	85300	EUR	7.048,94	980,86	0,00	734,46	6,42	740,88	0,00	246,40	740,88	2015	2025	00111
	85300	EUR	9.934,75	1.383,07	0,00	1.035,06	9,06	1.044,12	0,00	348,01	1.044,12	2015	2025	00111
	85300	EUR	10.803,99	1.504,38	0,00	1.125,59	9,85	1.135,44	0,00	378,79	1.135,44	2015	2025	00111
	85300	EUR	8.960,76	1.247,44	0,00	933,59	8,17	941,76	0,00	313,85	941,76	2015	2025	00111
	85300	EUR	9.226,67	1.284,30	0,00	961,32	8,40	969,72	0,00	322,98	969,72	2015	2025	00111
	85300	EUR	7.265,34	1.011,53	0,00	756,93	6,63	763,56	0,00	254,60	763,56	2015	2025	00111
	85300	EUR	9.870,52	1.373,81	0,00	1.028,40	9,00	1.037,40	0,00	345,41	1.037,40	2015	2025	00111
	85300	EUR	8.840,30	1.230,07	0,00	921,11	8,05	929,16	0,00	308,96	929,16	2015	2025	00111
	85300	EUR	8.346,60	1.161,98	0,00	869,64	7,56	877,20	0,00	292,34	877,20	2015	2025	00111
	85300	EUR	11.638,10	1.619,98	0,00	1.212,56	10,60	1.223,16	0,00	407,42	1.223,16	2015	2025	00111
	85300	EUR	9.129,15	1.270,31	0,00	951,21	8,31	959,52	0,00	319,10	959,52	2015	2025	00111
	85300	EUR	7.478,93	1.041,30	0,00	779,18	6,82	786,00	0,00	262,12	786,00	2015	2025	00111
	85300	EUR	8.340,12	1.160,38	0,00	869,04	7,56	876,60	0,00	291,34	876,60	2015	2025	00111
	85300	EUR	8.168,37	1.137,10	0,00	851,03	7,45	858,48	0,00	286,07	858,48	2015	2025	00111
	85300	EUR	14.075,19	1.958,64	0,00	1.466,54	12,82	1.479,36	0,00	492,10	1.479,36	2015	2025	00111
	85300	EUR	8.049,46	1.120,41	0,00	838,67	7,33	846,00	0,00	281,74	846,00	2015	2025	00111
	85300	EUR	8.589,38	1.195,43	0,00	894,93	7,83	902,76	0,00	300,50	902,76	2015	2025	00111
	85300	EUR	13.941,58	1.940,03	0,00	1.452,60	12,72	1.465,32	0,00	487,43	1.465,32	2015	2025	00111
	85300	EUR	9.733,33	1.354,53	0,00	1.014,18	8,82	1.023,00	0,00	340,35	1.023,00	2015	2025	00111

Anlage 6c - Einzelnachweis über Finanzschulden und Schuldendienst gem. § 32 Abs. 1 und 2 (Gemeinden)

Angaben in Euro

(1)	(2)	(3)	(4)	(5)	(6)	(7)	(8)	(9) = (7)+(8)	(10)	(11) = (5)+(6)-(7)	(12) = (9)-(10)	(13)	(14)	(15)
	Ansatz und Konto	Währung	Darlehenshöhe gesamt	Buchwert/Stand 31.12.2023	Zugang 2024	Tilgung 2024	Zinsen 2024	Summe Schuldendienst	Schuldendienstersätze 2024	Buchwert/Stand 31.12.2024	Nettoschuldendienst	Laufzeit (von jjjj)	Laufzeit (bis jjjj)	DB-Nr. (Vertrag) DS 0492
	85300	EUR	9.911,66	1.379,52	0,00	1.032,69	9,03	1.041,72	0,00	346,83	1.041,72	2015	2025	00111
	85300	EUR	9.498,35	1.322,07	0,00	989,63	8,65	998,28	0,00	332,44	998,28	2015	2025	00111
	85300	EUR	10.227,83	1.423,40	0,00	1.065,65	9,31	1.074,96	0,00	357,75	1.074,96	2015	2025	00111
	85300	EUR	9.491,51	1.321,14	0,00	988,91	8,65	997,56	0,00	332,23	997,56	2015	2025	00111
	85300	EUR	9.515,40	1.324,37	0,00	991,41	8,67	1.000,08	0,00	332,96	1.000,08	2015	2025	00111
	85300	EUR	9.423,44	1.312,08	0,00	981,77	8,59	990,36	0,00	330,31	990,36	2015	2025	00111
	85300	EUR	9.169,65	1.276,43	0,00	955,36	8,36	963,72	0,00	321,07	963,72	2015	2025	00111
	85300	EUR	10.783,73	1.500,77	0,00	1.123,57	9,83	1.133,40	0,00	377,20	1.133,40	2015	2025	00111
	85300	EUR	9.378,68	1.305,60	0,00	977,13	8,55	985,68	0,00	328,47	985,68	2015	2025	00111
	85300	EUR	11.000,00	1.531,28	0,00	1.146,05	10,03	1.156,08	0,00	385,23	1.156,08	2015	2025	00111
	85300	EUR	9.917,13	1.380,15	0,00	1.033,29	9,03	1.042,32	0,00	346,86	1.042,32	2015	2025	00111
	85300	EUR	9.264,55	1.289,78	0,00	965,24	8,44	973,68	0,00	324,54	973,68	2015	2025	00111
	85300	EUR	10.507,65	1.462,54	0,00	1.094,79	9,57	1.104,36	0,00	367,75	1.104,36	2015	2025	00111
	85300	EUR	10.598,53	1.474,77	0,00	1.104,31	9,65	1.113,96	0,00	370,46	1.113,96	2015	2025	00111
	85300	EUR	11.000,00	1.531,28	0,00	1.146,05	10,03	1.156,08	0,00	385,23	1.156,08	2015	2025	00111
	85300	EUR	10.395,40	1.446,58	0,00	1.083,12	9,48	1.092,60	0,00	363,46	1.092,60	2015	2025	00111
	85300	EUR	9.403,58	1.308,83	0,00	979,74	8,58	988,32	0,00	329,09	988,32	2015	2025	00111
	85300	EUR	10.473,25	1.457,53	0,00	1.091,22	9,54	1.100,76	0,00	366,31	1.100,76	2015	2025	00111
	85300	EUR	10.055,87	1.400,00	0,00	1.047,66	9,18	1.056,84	0,00	352,34	1.056,84	2015	2025	00111
	85300	EUR	10.565,53	1.470,20	0,00	1.100,86	9,62	1.110,48	0,00	369,34	1.110,48	2015	2025	00111
	85300	EUR	10.526,02	1.465,20	0,00	1.096,68	9,60	1.106,28	0,00	368,52	1.106,28	2015	2025	00111
	85300	EUR	11.000,00	1.531,28	0,00	1.146,05	10,03	1.156,08	0,00	385,23	1.156,08	2015	2025	00111
	85300	EUR	9.908,12	1.378,93	0,00	1.032,34	9,02	1.041,36	0,00	346,59	1.041,36	2015	2025	00111
Land Salzburg WFG 1990 Thermische Sanierung														
	85300	EUR	195.729,70	9.786,58	0,00	9.786,58	0,00	9.786,58	0,00	0,00	9.786,58	2014	2024	02076
	85300	EUR	209.367,88	10.468,66	0,00	10.468,66	0,00	10.468,66	0,00	0,00	10.468,66	2014	2024	02076
	85300	EUR	215.018,00	10.750,52	0,00	10.750,52	0,00	10.750,52	0,00	0,00	10.750,52	2014	2024	02076
	85300	EUR	166.924,23	8.345,67	0,00	8.345,67	0,00	8.345,67	0,00	0,00	8.345,67	2014	2024	02076
	85300	EUR	171.944,02	8.596,84	0,00	8.596,84	0,00	8.596,84	0,00	0,00	8.596,84	2014	2024	02076
	85300	EUR	173.540,80	8.677,42	0,00	8.677,42	0,00	8.677,42	0,00	0,00	8.677,42	2014	2024	02076
	85300	EUR	248.550,34	12.427,84	0,00	12.427,84	0,00	12.427,84	0,00	0,00	12.427,84	2014	2024	02076
	85300	EUR	148.026,20	7.401,50	0,00	7.401,50	0,00	7.401,50	0,00	0,00	7.401,50	2014	2024	02076
	85300	EUR	204.957,64	10.247,92	0,00	10.247,92	0,00	10.247,92	0,00	0,00	10.247,92	2014	2024	02076
	85300	EUR	245.413,14	12.270,60	0,00	12.270,60	0,00	12.270,60	0,00	0,00	12.270,60	2014	2024	02076
	85300	EUR	261.407,96	13.070,36	0,00	13.070,36	0,00	13.070,36	0,00	0,00	13.070,36	2014	2024	02076
	85300	EUR	436.908,26	21.845,66	0,00	21.845,66	0,00	21.845,66	0,00	0,00	21.845,66	2014	2024	02076
	85300	EUR	261.006,56	13.050,86	0,00	13.050,86	0,00	13.050,86	0,00	0,00	13.050,86	2014	2024	02076
	85300	EUR	264.999,95	13.250,33	0,00	13.250,33	0,00	13.250,33	0,00	0,00	13.250,33	2014	2024	02076
Zwischensumme			**15.534.158,65**	**8.716.686,84**	**42.567,92**	**463.137,56**	**36.199,25**	**499.336,81**	**0,00**	**8.296.117,20**	**499.336,81**			
1.1.3 … von Gemeinden, Gemeindeverbänden, Gemeindefonds														
1.1.4 … von Sozialversicherungsträgern														
1.1.5 … von sonstigen Trägern öffentlichen Rechts														
1.2 … von Beteiligungen der Gebietskörperschaft (ohne Finanzunternehmen)														

Anlage 6c - Einzelnachweis über Finanzschulden und Schuldendienst gem. § 32 Abs. 1 und 2 (Gemeinden)

Angaben in Euro

(1)	(2)	(3)	(4)	(5)	(6)	(7)	(8)	(9) = (7)+(8)	(10)	(11) = (5)+(6)-(7)	(12) = (9)-(10)	(13)	(14)	(15)
	Ansatz und Konto	Währung	Darlehenshöhe gesamt	Buchwert/Stand 31.12.2023	Zugang 2024	Tilgung 2024	Zinsen 2024	Summe Schuldendienst	Schuldendienstersätze 2024	Buchwert/Stand 31.12.2024	Nettoschuldendienst	Laufzeit (von jjjj)	Laufzeit (bis jjjj)	DB-Nr. (Vertrag) DS 0492
1.3 … von Unternehmen (ohne Beteiligungen und ohne Finanzunternehmen)														
1.4 … von Finanzunternehmen														
1.4.1 … im Inland														
	85100	EUR	575.000,00	57.499,96	0,00	57.499,96	395,55	57.895,51	0,00	0,00	57.895,51	2014	2024	02090
	85990	EUR	700.000,00	69.999,95	0,00	69.999,95	481,54	70.481,49	0,00	0,00	70.481,49	2014	2024	02090
	87900	EUR	800.000,00	79.999,94	0,00	79.999,94	550,33	80.550,27	0,00	0,00	80.550,27	2014	2024	02090
	91400	EUR	2.845.000,00	284.499,80	0,00	284.499,80	1.957,12	286.456,92	0,00	0,00	286.456,92	2014	2024	02090
	95000	EUR	80.000,00	7.999,99	0,00	7.999,99	55,04	8.055,03	0,00	0,00	8.055,03	2014	2024	02090
	85300	EUR	1.163.446,08	174.516,98	0,00	116.344,60	1.753,89	118.098,49	0,00	58.172,38	118.098,49	2015	2025	02098
	81500	EUR	140.000,00	27.999,99	0,00	14.000,00	96,56	14.096,56	0,00	13.999,99	14.096,56	2015	2025	02115
	81700	EUR	40.000,00	8.000,00	0,00	4.000,00	27,59	4.027,59	0,00	4.000,00	4.027,59	2015	2025	02115
	84000	EUR	50.000,00	10.000,00	0,00	5.000,00	34,49	5.034,49	0,00	5.000,00	5.034,49	2015	2025	02115
	85100	EUR	560.000,00	111.999,95	0,00	56.000,00	386,25	56.386,25	0,00	55.999,95	56.386,25	2015	2025	02115
	85200	EUR	130.000,00	25.999,99	0,00	13.000,00	89,67	13.089,67	0,00	12.999,99	13.089,67	2015	2025	02115
	87010	EUR	250.000,00	49.999,98	0,00	25.000,00	172,43	25.172,43	0,00	24.999,98	25.172,43	2015	2025	02115
	87900	EUR	800.000,00	159.999,94	0,00	80.000,01	551,79	80.551,80	0,00	79.999,93	80.551,80	2015	2025	02115
	95000	EUR	1.980.000,00	395.999,83	0,00	198.000,03	1.365,69	199.365,72	0,00	197.999,80	199.365,72	2015	2025	02115
	85920	EUR	1.732.240,00	301.149,83	0,00	89.891,53	1.138,55	91.030,08	42.567,92	211.258,30	48.462,16	2007	2027	00904
	85300	EUR	598.824,15	139.532,00	0,00	24.156,34	649,86	24.806,20	0,00	115.375,66	24.806,20	1996	2029	00110
	85300	EUR	812.336,94	85.960,64	0,00	36.860,78	359,18	37.219,96	0,00	49.099,86	37.219,96	1993	2026	00110
	85300	EUR	377.172,01	18.177,65	0,00	15.098,00	62,28	15.160,28	0,00	3.079,65	15.160,28	1993	2025	00110
	85300	EUR	345.341,31	20.268,80	0,00	17.427,95	68,33	17.496,28	0,00	2.840,85	17.496,28	1994	2025	00110
	85300	EUR	815.897,91	71.520,00	0,00	33.751,61	293,07	34.044,68	0,00	37.768,39	34.044,68	1994	2026	00110
	85300	EUR	295.269,73	15.335,84	0,00	13.612,93	50,91	13.663,84	0,00	1.722,91	13.663,84	1993	2025	00110
	85300	EUR	324.847,57	72.646,68	0,00	13.425,97	336,75	13.762,72	0,00	59.220,71	13.762,72	1996	2028	00110
	85300	EUR	331.388,12	88.490,66	0,00	15.405,83	411,97	15.817,80	0,00	73.084,83	15.817,80	1997	2029	00110
	85300	EUR	196.943,38	118.880,56	0,00	14.942,91	1.213,33	16.156,24	0,00	103.937,65	16.156,24	2010	2029	00110
	85300	EUR	496.864,17	256.006,54	0,00	40.678,57	2.299,47	42.978,04	0,00	215.327,97	42.978,04	2010	2028	00110
	85300	EUR	193.309,74	81.872,65	0,00	17.513,13	622,11	18.135,24	0,00	64.359,52	18.135,24	2010	2026	00110
	85300	EUR	71.728,09	1.118,53	0,00	1.118,53	2,13	1.120,66	0,00	0,00	1.120,66	2010	2024	00110
	85300	EUR	184.010,52	76.377,80	0,00	16.511,01	579,83	17.090,84	0,00	59.866,79	17.090,84	2010	2026	00110
	85300	EUR	365.953,87	204.302,17	0,00	29.610,36	1.961,20	31.571,56	0,00	174.691,81	31.571,56	2010	2029	00110
	85300	EUR	194.024,00	128.111,18	0,00	12.678,35	1.444,65	14.123,00	0,00	115.432,83	14.123,00	2010	2030	00110
	85300	EUR	459.437,66	232.673,92	0,00	38.505,43	2.084,41	40.589,84	0,00	194.168,49	40.589,84	2010	2027	00110
	85300	EUR	222.742,24	97.167,75	0,00	19.968,26	740,86	20.709,12	0,00	77.199,49	20.709,12	2010	2027	00110
	85300	EUR	213.547,49	22.314,02	0,00	22.314,02	74,09	22.388,11	0,00	0,00	22.388,11	2010	2024	00110
	85300	EUR	44.160,39	10.296,05	0,00	5.517,53	62,55	5.580,08	0,00	4.778,52	5.580,08	2010	2025	00110
	85300	EUR	212.507,76	36.711,74	0,00	28.579,29	180,51	28.759,80	0,00	8.132,45	28.759,80	2010	2025	00110
	85300	EUR	15.160,88	2.882,78	0,00	2.057,42	16,06	2.073,48	0,00	825,36	2.073,48	2010	2025	00110
	85300	EUR	43.913,98	8.839,65	0,00	5.558,94	46,90	5.605,84	0,00	3.280,71	5.605,84	2010	2025	00110
	85100	EUR	467.473,00	55.572,42	0,00	21.592,41	1.950,14	23.542,55	0,00	33.980,01	23.542,55	2001	2026	00196
	85100	EUR	82.120,30	9.533,71	0,00	3.704,28	335,58	4.039,86	0,00	5.829,43	4.039,86	2001	2026	00197
	85100	EUR	948.025,00	91.502,90	0,00	44.763,15	3.506,09	48.269,24	0,00	46.739,75	48.269,24	1999	2025	00183
	85100	EUR	501.442,56	36.684,99	0,00	24.190,71	1.339,68	25.530,39	0,00	12.494,28	25.530,39	1999	2025	00200
	85100	EUR	443.304,29	82.538,28	0,00	31.507,06	4.748,84	36.255,90	0,00	51.031,22	36.255,90	2000	2026	00185
	85100	EUR	501.442,56	125.402,37	0,00	20.644,96	5.234,99	25.879,95	0,00	104.757,41	25.879,95	2001	2029	00184
	85100	EUR	436.551,00	99.796,43	0,00	18.275,71	4.146,55	22.422,26	0,00	81.520,72	22.422,26	2001	2028	00201
	85100	EUR	675.857,36	169.020,64	0,00	27.825,84	7.055,86	34.881,70	0,00	141.194,80	34.881,70	2001	2029	00186
	85100	EUR	208.699,00	47.708,99	0,00	8.736,94	1.982,31	10.719,25	0,00	38.972,05	10.719,25	2001	2028	00202

Anlage 6c - Einzelnachweis über Finanzschulden und Schuldendienst gem. § 32 Abs. 1 und 2 (Gemeinden)

Angaben in Euro

(1)	(2)	(3)	(4)	(5)	(6)	(7)	(8)	(9) = (7)+(8)	(10)	(11) = (5)+(6)-(7)	(12) = (9)-(10)	(13)	(14)	(15)
	Ansatz und Konto	Währung	Darlehenshöhe gesamt	Buchwert/Stand 31.12.2023	Zugang 2024	Tilgung 2024	Zinsen 2024	Summe Schuldendienst	Schuldendienstersätze 2024	Buchwert/Stand 31.12.2024	Nettoschuldendienst	Laufzeit (von jjjj)	Laufzeit (bis jjjj)	DB-Nr. (Vertrag) DS 0492
	85100	EUR	502.233,00	125.600,05	0,00	20.677,52	5.243,24	25.920,76	0,00	104.922,53	25.920,76	2001	2029	00187
	85300	EUR	1.942.964,28	607.176,09	0,00	161.913,72	8.101,08	170.014,80	0,00	445.262,37	170.014,80	2015	2027	02101
	85100	EUR	978.990,00	141.075,56	0,00	44.938,48	5.861,56	50.800,04	0,00	96.137,08	50.800,04	2000	2026	00219
	85300	EUR	521.340,23	313.298,78	0,00	32.756,64	13.432,84	46.189,48	0,00	280.542,14	46.189,48	2010	2030	01569
	85300	EUR	479.422,69	27.674,64	0,00	6.411,13	1.131,55	7.542,68	0,00	21.263,51	7.542,68	1992	2027	00108
	85300	EUR	14.062,19	1.908,40	0,00	470,97	77,59	548,56	0,00	1.437,43	548,56	1996	2027	00107
	85100	EUR	584.347,35	39.199,89	0,00	39.199,89	1.573,17	40.773,06	0,00	0,00	40.773,06	1998	2024	00231
	85100	EUR	360.457,26	10.709,09	0,00	10.709,09	251,51	10.960,60	0,00	0,00	10.960,60	1999	2024	00237
	85100	EUR	635.000,00	40.182,39	0,00	40.182,39	1.443,18	41.625,57	0,00	0,00	41.625,57	1999	2024	00232
	85100	EUR	1.011.605,85	132.922,82	0,00	64.849,88	5.740,14	70.590,02	0,00	68.072,94	70.590,02	1999	2025	00233
	24000	EUR	450.000,00	29.999,94	0,00	29.999,94	852,55	30.852,49	0,00	0,00	30.852,49	2009	2024	01570
	26900	EUR	93.000,00	6.199,99	0,00	6.199,99	176,19	6.376,18	0,00	0,00	6.376,18	2009	2024	01570
	81500	EUR	150.000,00	9.999,98	0,00	9.999,98	284,18	10.284,16	0,00	0,00	10.284,16	2009	2024	01570
	81700	EUR	100.000,00	6.666,65	0,00	6.666,65	189,46	6.856,11	0,00	0,00	6.856,11	2009	2024	01570
	82100	EUR	900.000,00	59.999,87	0,00	59.999,87	1.705,10	61.704,97	0,00	0,00	61.704,97	2009	2024	01570
	82400	EUR	40.000,00	2.666,66	0,00	2.666,66	75,78	2.742,44	0,00	0,00	2.742,44	2009	2024	01570
	84000	EUR	70.000,00	4.666,66	0,00	4.666,66	132,62	4.799,28	0,00	0,00	4.799,28	2009	2024	01570
	85900	EUR	120.000,00	7.999,98	0,00	7.999,98	227,35	8.227,33	0,00	0,00	8.227,33	2009	2024	01570
	85910	EUR	150.000,00	9.999,98	0,00	9.999,98	284,18	10.284,16	0,00	0,00	10.284,16	2009	2024	01570
	85940	EUR	100.000,00	6.666,65	0,00	6.666,65	189,46	6.856,11	0,00	0,00	6.856,11	2009	2024	01570
	95000	EUR	4.327.000,00	288.466,04	0,00	288.466,04	8.197,73	296.663,77	0,00	0,00	296.663,77	2009	2024	01570
	01600	EUR	1.100.000,00	146.653,88	0,00	73.326,94	5.133,54	78.460,48	0,00	73.326,94	78.460,48	2010	2025	01583
	24000	EUR	600.000,00	79.993,03	0,00	39.996,52	2.800,11	42.796,63	0,00	39.996,51	42.796,63	2010	2025	01583
	81500	EUR	130.000,00	17.331,82	0,00	8.665,91	606,69	9.272,60	0,00	8.665,91	9.272,60	2010	2025	01583
	81700	EUR	100.000,00	13.332,17	0,00	6.666,08	466,69	7.132,77	0,00	6.666,09	7.132,77	2010	2025	01583
	82100	EUR	900.000,00	119.989,54	0,00	59.994,77	4.200,17	64.194,94	0,00	59.994,77	64.194,94	2010	2025	01583
	84000	EUR	310.000,00	41.329,73	0,00	20.664,87	1.446,72	22.111,59	0,00	20.664,86	22.111,59	2010	2025	01583
	85100	EUR	1.200.000,00	159.986,05	0,00	79.993,03	5.600,22	85.593,25	0,00	79.993,02	85.593,25	2010	2025	01583
	85900	EUR	400.000,00	53.328,68	0,00	26.664,34	1.866,74	28.531,08	0,00	26.664,34	28.531,08	2010	2025	01583
	85910	EUR	50.000,00	6.666,09	0,00	3.333,05	233,34	3.566,39	0,00	3.333,04	3.566,39	2010	2025	01583
	85930	EUR	140.000,00	18.665,04	0,00	9.332,52	653,36	9.985,88	0,00	9.332,52	9.985,88	2010	2025	01583
	95000	EUR	6.220.000,00	829.261,03	0,00	414.630,51	29.027,83	443.658,34	0,00	414.630,52	443.658,34	2010	2025	01583
Wasserwirtschaftfond	85100	EUR	500.112,64	73.832,81	0,00	11.049,67	710,77	11.760,44	0,00	62.783,14	11.760,44	1990	2030	00068
	85100	EUR	159.880,24	41.121,80	0,00	4.962,56	398,84	5.361,40	0,00	36.159,24	5.361,40	1992	2031	00077
	85100	EUR	1.697.710,08	87.305,74	0,00	87.305,74	1.969,26	89.275,00	0,00	0,00	89.275,00	1993	2024	00079
	85100	EUR	1.635.851,44	44.040,06	0,00	44.040,06	660,60	44.700,66	0,00	0,00	44.700,66	1993	2024	00081
Zwischensumme			**51.599.960,31**	**7.878.832,05**	**0,00**	**3.473.838,71**	**163.862,32**	**3.637.701,03**	**42.567,92**	**4.404.993,34**	**3.595.133,11**			
1.4.2 … im Ausland														
	91400	EUR	1.250.000,00	250.000,00	0,00	125.000,00	1.937,82	126.937,82	0,00	125.000,00	126.937,82	2015	2025	02114
	95000	EUR	3.750.000,00	750.000,00	0,00	375.000,00	5.813,44	380.813,44	0,00	375.000,00	380.813,44	2015	2025	02114
	26300	EUR	30.000,00	7.500,00	0,00	3.750,00	28,33	3.778,33	0,00	3.750,00	3.778,33	2017	2025	02184
	84900	EUR	90.000,00	22.500,00	0,00	11.249,99	84,98	11.334,97	0,00	11.250,01	11.334,97	2017	2025	02184
	91400	EUR	4.863.000,00	1.215.750,23	0,00	607.874,96	4.591,99	612.466,95	0,00	607.875,27	612.466,95	2017	2025	02184
	95000	EUR	17.000,00	4.250,01	0,00	2.125,01	16,06	2.141,07	0,00	2.125,00	2.141,07	2017	2025	02184
Zwischensumme			**10.000.000,00**	**2.250.000,24**	**0,00**	**1.124.999,96**	**12.472,62**	**1.137.472,58**	**0,00**	**1.125.000,28**	**1.137.472,58**			

Anlage 6c - Einzelnachweis über Finanzschulden und Schuldendienst gem. § 32 Abs. 1 und 2 (Gemeinden)

Angaben in Euro

(1)	(2)	(3)	(4)	(5)	(6)	(7)	(8)	(9) = (7)+(8)	(10)	(11) = (5)+(6)-(7)	(12) = (9)-(10)	(13)	(14)	(15)
	Ansatz und Konto	Währung	Darlehenshöhe gesamt	Buchwert/Stand 31.12.2023	Zugang 2024	Tilgung 2024	Zinsen 2024	Summe Schuldendienst	Schuldendienstersätze 2024	Buchwert/Stand 31.12.2024	Nettoschuldendienst	Laufzeit (von jjjj)	Laufzeit (bis jjjj)	DB-Nr. (Vertrag) DS 0492
1.5 … von Sonstigen														
Zwischensumme			**77.157.010,90**	**18.849.525,21**	**42.567,92**	**5.062.205,15**	**212.534,19**	**5.274.739,34**	**42.567,92**	**13.829.887,98**	**5.232.171,42**			
2. Finanzschulden für den laufenden Aufwand														
2.1 ... von Trägern des öffentlichen Rechts														
2.1.1 … von Bund, Bundesfonds, Bundeskammern														
2.1.2 … von Ländern, Landesfonds, Landeskammern														
2.1.3 … von Gemeinden, Gemeindeverbänden, Gemeindefonds														
2.1.4 … von Sozialversicherungsträgern														
2.1.5 … von sonstigen Trägern öffentlichen Rechts														
2.2 … von Beteiligungen der Gebietskörperschaft (ohne Finanzunternehmen)														
2.3 … von Unternehmen (ohne Beteiligungen und ohne Finanzunternehmen)														
2.4 … von Finanzunternehmen														
2.4.1 … im Inland														
2.4.2 … im Ausland														
2.5 … von Sonstigen														
Zwischensumme			**0,00**	**0,00**	**0,00**	**0,00**	**0,00**	**0,00**	**0,00**	**0,00**	**0,00**			
Summe			**77.157.010,90**	**18.849.525,21**	**42.567,92**	**5.062.205,15**	**212.534,19**	**5.274.739,34**	**42.567,92**	**13.829.887,98**	**5.232.171,42**			
Davon ohne Quasi KG			32.475.000,00	4.931.056,70	0,00	2.856.111,12	72.579,02	2.928.690,14	0,00	2.074.945,58				
3. Finanzschulden gem. §32 (2)														
3.1 ... von Trägern des öffentlichen Rechts														
3.2 … von Finanzunternehmen														
3.2.1 … im Inland														
3.2.2 … im Ausland														
Summe				**18.849.525,21**						**13.829.887,98**				
KPC Förderungen [1]									**565.497,90**					

[1] Die Stadt vereinnahmte im Rechnungsjahr 2024 Siedlungswasserwirtschaftsförderungen des Bundes in Höhe von 565.497,90. Diese sind gem. Förderungsrichtlinien nicht mehr an die Aufnahme eines Darlehens gebunden und können daher nicht mehr Fremdmittelaufnahmen zugeordnet werden.

[2] bei dem Zugang bei gegenständlicher Finanzschuld handelt es sich um keine echte Darlehensaufnahme, sondern um laufende rückzahlbare Zuschüsse, die im Jahr 2024 in die Kategorie Finanzschulden übergeführt werden.

Anlage 6d gemäß VRV 2015:

Einzelnachweis über Finanzschulden gemäß § 32 Abs. 3
(Leermeldung)

Anlage 6f gemäß VRV 2015:

Nachweis über haushaltsinterne Vergütungen

Nachweis über haushaltsinterne Vergütungen 2024

Gruppe		Erträge	Aufwendungen
0	Vertretungskörper und allgemeine Verwaltung	2.327,07	601.197,00
1	Öffentliche Ordnung und Sicherheit	7.545,03	11.936,57
2	Unterricht, Erziehung, Sport und Wissenschaft	881.006,56	1.575.791,73
3	Kunst, Kultur und Kultus	1.120,00	25.301,04
4	Soziale Wohlfahrt und Wohnbauförderung	0,00	549.148,40
5	Gesundheit	0,00	56.668,03
6	Straßen- und Wasserbau, Verkehr	18.036,88	762.657,52
7	Wirtschaftsförderung	0,00	548,55
8	Dienstleistungen	6.004.942,52	3.369.396,92
9	Finanzwirtschaft	7.277,85	3.498,97
	Summe	6.922.255,91	6.956.144,73

Anlage 6g gemäß VRV 2015:

Anlagenspiegel

Anlage 6g - Anlagenspiegel

Angaben in Euro (Rechnungsabschluss 2024)

(1)	(2)	(3)	(4)	(5)	(6)	(7)	(8)	(9)	(10)
Code	**Ansatz[1]**	**Bezeichnung**	**Buchwert/ Stand 1.1.2024**	**Zugänge 2024**	**Abgänge 2024**	**Umbuchungen +/- 2024**	**Abschreibung 2024**	**Wertaufholung/ Wertminderung +/- 2024**	**Buchwert/ Stand 31.12.2024**
1010		Immaterielle Vermögenswerte	*1.917.481,80*	170.908,59	-	3.101,33	*290.826,06*	-	*1.800.665,66*
1021		Grundstücke, Grundstückseinrichtungen und Infrastruktur	*1.005.718.761,65*	10.067.711,04	295.464,97	2.307.334,12	*13.268.157,76*	-	*1.004.530.184,08*
1022		Gebäude und Bauten	*250.012.895,41*	7.632.752,03	540.132,67	-	*6.401.289,57*	-	*250.704.225,20*
1023		Wasser- und Abwasserbauten und Anlagen	*128.203.110,41*	218.168,70	10.861,48	1.597,39	*4.029.858,29*	-	*124.382.156,73*
1024		Sonderanlagen	*10.044.278,60*	670.811,18	3.110,97	302.133,72	*979.247,70*	-	*10.034.864,83*
1025		Technische Anlagen, Fahrzeuge und Maschinen	*12.658.923,85*	3.323.712,40	41.249,75	317.323,12	*2.520.410,13*	-	*13.738.299,49*
1026		Amts-, Betriebs- und Geschäftsausstattung	*15.100.821,31*	3.539.815,66	12.312,75	21.342,00	*3.180.101,89*	-	*15.469.564,33*
1027		Kulturgüter	*2.590.694,82*	290.450,25	400,00	-	-	-	*2.880.745,07*
1028		Geleistete Anzahlungen für Anlagen und Anlagen in Bau	6.522.320,21	7.200.607,50	10.140,00	- 2.952.831,68	-	-	*10.759.956,03*
1029		Kofinanzierte Schutzbauten	-	-	-	-	-	-	-
		Summe gesamt	***1.432.769.288,06***	***33.114.937,35***	***913.672,59***	***0,00***	***30.669.891,40***	***-***	***1.434.300.661,42***

Fußnote:

[1] Befüllung ist optional

Anlage 6h gemäß VRV 2015:

Liste der nicht bewerteten Kulturgüter

Anlage 6h - Liste der nicht bewerteten Kulturgüter

(Rechnungsabschluss 2024)

(1)	(2)	(3)	(4)
Art	**Bezeichnung**	**Standort**	**Anzahl (bei Sammlungen)**
beweglich	Salzburg Museum *Erfassungsgrad April 2024	*Salzburg Museum*	372.501
beweglich	*Kulturamt Kulturamt Bild*	*Salzburg*	78
beweglich	*Kulturamt Kulturamt Keramik*	*Salzburg*	5
beweglich	*Kulturamt Kulturamt Objekt*	*Salzburg*	3
beweglich	*Kulturamt Kulturamt Plakat*	*Salzburg*	5
beweglich	*Kulturamt Kulturamt Skulptur*	*Salzburg*	3
unbeweglich	*Peter-Pfenninger-Schenkung*	*Salzburg*	3
unbeweglich	*Brunnen-Zisternen*	*Salzburg*	46
unbeweglich	*Wehranlagen-Mönchsberg*	*Salzburg*	31
unbeweglich	*Wehranlagen-Kapuzinerberg*	*Salzburg*	43
unbeweglich	*Denkmäler*	*Salzburg*	473
unbeweglich	*Kulturlandschaft (ökologische und umweltpolitische Qualität)*	*Salzburg*	18

Anlage 6i gemäß VRV 2015:

Leasingspiegel

Anlage 6i - Leasingspiegel

Angaben in Euro (Rechnungsabschluss)

Finanzierungsleasing

(1)	(2)	(3)	(4)	(5)	(6)	(7)
Ansatz oder Projektbezeichnung	**Anschaffungskosten**	**Buchwert 31.12.2023**	**Buchwert 31.12.2024**	**Summe ausstehender Mindestleasing-zahlungen**	**Restlaufzeit in Jahren**	**Kautionen für Finanzierungs-leasing**
[...]						
[...]						
[...]						
Summe Gesamthaushalt	**0,00**	**0,00**	**0,00**	**0,00**		
Wirtschaftliche Unternehmungen, Betriebe, betriebsähnliche Einrichtungen gem. § 1 Abs. 2*						
[...]						
[...]						
[...]						
Summe						

Angaben in Euro (Rechnungsabschluss)

Operating Leasing

(1)	(2)	(3)	(4)	(5)	(6)	(7)	(8)
Ansatz oder Projektbezeichnung	**Grundmietzeit in Jahren (von - bis)**	**Gesamtkosten**	**Einmalkaution**	**Leasingentgelt (ohne laufende Kaution) pro Jahr**	**Laufende Kaution**	**Restlaufzeit in Jahren**	**Kumulierte Restzahlungen**
S-304 VX, VW Polo, 6/04	2021 - 2026	€ 6.922,44	€ 0,00	€ 1.603,25	0	2	€ 2.558,54
S-305 VX, VW Polo, 6/01	2021 - 2026	€ 6.519,60	€ 0,00	€ 1.336,70	0	2	€ 2.111,47
S-307 VX VW Polo, 5/00	2021 - 2026	€ 6.519,60	€ 0,00	€ 1.478,09	0	2	€ 2.371,01
S-306 VX, VW Polo, 6/04	2021 - 2026	€ 6.519,60	€ 0,00	€ 1.336,70	0	2	€ 2.111,47
S-789 VW, VW Polo, 6/04	2021 - 2026	€ 6.922,44	€ 0,00	€ 1.404,55	0	2	€ 2.186,90
S-100 BA, Audi Q4 e-tron	2021 - 2025	€ 36.728,16	€ 0,00	€ 7.120,77	0	1	€ 4.725,68
S-102BA, VW Passat GTE, Präsidialfzg., Vertr: 1920910-00000	2020 - 2025	€ 17.600,84	€ 0,00	€ 3.747,48	0	1	€ 936,87
S-437VF, VW Golf Variant, 6/03 Vermessung, Vertr: 1920910-	2020 - 2026	€ 6.828,88	€ 0,00	€ 1.837,84	0	2	€ 2.481,44
S-454VE, VW-e-UP, 604 Pool FP, Vertr: 1920910-0000037	2020 - 2026	€ 6.686,88	€ 0,00	€ 1.881,62	0	2	€ 3.349,50
S-455VE, VW-e-UP, 604 Pool FP, Vertr: 1920910-0000038	2020 - 2026	€ 6.686,88	€ 0,00	€ 1.881,62	0	2	€ 3.349,50
Summe		**€ 107.935,32**	**€ 0,00**	**€ 23.628,62**	**€ 0,00**		**€ 26.182,38**
Wirtschaftliche Unternehmungen, Betriebe, betriebsähnliche Einrichtungen gem. § 1 Abs. 2*							
S-436VF, VW Golf Variant, 6/02, Vertr: 2049855-0000009	2020 - 2024	€ 6.790,08	€ 0,00	702,65	0	0	€ 0,00
S-438VF, VW Golf Variant, 6/02, Vertr: 2049855-0000010	2020 - 2024	€ 6.953,04	€ 0,00	707,60	0	0	€ 0,00
S-476UO, VW Kombi Bus, 3/04 Seniorenheim Liefering, Vertr	2019 - 2026	€ 13.542,00	€ 0,00	2.698,60	0	2	€ 2.923,48
Summe		**€ 27.285,12**	**€ 0,00**	**€ 4.108,85**	**€ 0,00**		**€ 2.923,48**

*Angaben soweit aus dem Rechnungsabschluss der wirtschaftlichen Unternehmungen, Betrieben, betriebsähnlichen Einrichtungen ersichtlich

Anlage 6j gemäß VRV 2015:
Nachweis über unmittelbare Beteiligungen der Gebietskörperschaft

Anlage 6k gemäß VRV 2015:
Nachweis über Beteiligungen mit mittelbarer Kontrolle der Gebietskörperschaft aufgrund einer durchgerechneten Beteiligungshöhe von mehr als 50 %

Anlage 6l gemäß VRV 2015:
Nachweis über verwaltete Einrichtungen

Rechnungsabschluss 2024:
Anlage 6j - Nachweis über Unmittelbare Beteiligungen der Stadtgemeinde Salzburg[1]
Angaben in Euro (Rechnungsabschluss)

Position	Attribut / Kennzahl	Angaben zur unmittelbaren Beteiligung
1	Name der Einheit	**Stadt Salzburg Beteiligungs GmbH**
2	Firmenbuchnummer	FN 321046b
3	Beteiligungsart	verbunden
4	Stammkapital	€ 35.000,00
5	Anteil der Gebietskörperschaft in %	100,00%
6	Buchwert der Beteiligung zum 31.12.2024	€ 63.963.180,30
7	Geschäftsjahr	1.1.2023 - 31.12.2023
8	Eigenkapital[2] zum 31.12.2022	€ 64.401.376,50
9	Eigenkapital[2] zum 31.12.2023	€ 63.963.180,30
10	Bilanzsumme	€ 63.988.054,61
11	Finanzverbindlichkeiten	€ 0,00
12	Jahresfehlbetrag	-€ 1.238.196,20
13	Gewinnausschüttung an die Gebietskörperschaft	€ 0,00
14	Klassifikation gem. ESVG	S. 1101
15	Konzernabschluss	nein

Position	Attribut / Kennzahl	Angaben zur unmittelbaren Beteiligung
1	Name der Einheit	**TSG Tourismus Salzburg GmbH**
2	Firmenbuchnummer	FN 143060h
3	Beteiligungsart	verbunden
4	Stammkapital	€ 1.000.000,00
5	Anteil der Gebietskörperschaft in %	100,00%
6	Buchwert der Beteiligung zum 31.12.2024	€ 6.826.351,70
7	Geschäftsjahr	1.1.2023 - 31.12.2023
8	Eigenkapital[2] zum 31.12.2022	€ 5.798.351,36
9	Eigenkapital[2] zum 31.12.2023	€ 6.168.859,05
9a	Investitionszuschüsse Gesellschafter	€ 657.492,65
10	Bilanzsumme	€ 11.993.343,86
11	Finanzverbindlichkeiten	€ 8,59
12	Jahresfehlbetrag	-€ 588.205,01
13	Gewinnausschüttung an die Gebietskörperschaft	€ 0,00
14	Klassifikation gem. ESVG	S. 1101
15	Konzernabschluss	nein

Rechnungsabschluss 2024:
Anlage 6j - Nachweis über Unmittelbare Beteiligungen der Stadtgemeinde Salzburg[1]
Angaben in Euro (Rechnungsabschluss)

Position	Attribut / Kennzahl	Angaben zur unmittelbaren Beteiligung
1	Name der Einheit	**Stadt Salzburg Immobilien GmbH**
2	Firmenbuchnummer	FN 45784f
3	Beteiligungsart	verbunden
4	Stammkapital	€ 37.000,00
5	Anteil der Gebietskörperschaft in %	99,00%
6	Buchwert der Beteiligung zum 31.12.2024	€ 346.672.621,96
7	Geschäftsjahr	1.1.2023 - 31.12.2023
8	Eigenkapital[2] zum 31.12.2022	€ 290.438.955,45
9	Eigenkapital[2] zum 31.12.2023	€ 287.251.972,15
9a	Investitionszuschüsse Gesellschafter	€ 62.293.169,53
10	Bilanzsumme	€ 418.721.654,89
11	Finanzverbindlichkeiten	€ 0,00
12	Jahresfehlbetrag	-€ 2.456.813,30
13	Gewinnausschüttung an die Gebietskörperschaft	€ 0,00
14	Klassifikation gem. ESVG	S. 1313
15	Konzernabschluss	nein

Position	Attribut / Kennzahl	Angaben zur unmittelbaren Beteiligung
1	Name der Einheit	**Untersbergbahn GmbH**
2	Firmenbuchnummer	FN 53810h
3	Beteiligungsart	verbunden
4	Stammkapital	€ 1.816.820,85
5	Anteil der Gebietskörperschaft in %	96,80%
6	Buchwert der Beteiligung zum 31.12.2024	€ 6.281.732,82
7	Geschäftsjahr	1.1.2023 - 31.12.2023
8	Eigenkapital[2] zum 31.12.2022	€ 4.440.137,25
9	Eigenkapital[2] zum 31.12.2023	€ 4.894.336,15
9a	Investitionszuschüsse Gesellschafter	€ 1.544.015,43
10	Bilanzsumme	€ 7.275.301,47
11	Finanzverbindlichkeiten	€ 0,00
12	Jahresüberschuss	€ 454.198,90
13	Gewinnausschüttung an die Gebietskörperschaft	€ 0,00
14	Klassifikation gem. ESVG	S. 1101
15	Konzernabschluss	nein

Rechnungsabschluss 2024:
Anlage 6j - Nachweis über Unmittelbare Beteiligungen der Stadtgemeinde Salzburg[1]
Angaben in Euro (Rechnungsabschluss)

Position	Attribut / Kennzahl	Angaben zur unmittelbaren Beteiligung
1	Name der Einheit	**Kommunale gswb Liegenschaftsverwaltung GmbH**
2	Firmenbuchnummer	FN 256485i
3	Beteiligungsart	verbunden
4	Stammkapital	€ 35.000,00
5	Anteil der Gebietskörperschaft in %	80,00%
6	Buchwert der Beteiligung zum 31.12.2024	€ 28.000,00
7	Geschäftsjahr	1.1.2023 - 31.12.2023
8	Eigenkapital[2] zum 31.12.2022	€ 35.000,00
9	Eigenkapital[2] zum 31.12.2023	€ 35.000,00
10	Bilanzsumme	€ 265.338,51
11	Finanzverbindlichkeiten	€ 0,00
12	Jahresüberschuss	€ 0,00
13	Gewinnausschüttung an die Gebietskörperschaft	€ 0,00
14	Klassifikation gem. ESVG	S. 1101
15	Konzernabschluss	nein

Position	Attribut / Kennzahl	Angaben zur unmittelbaren Beteiligung
1	Name der Einheit	**Gemeinnützige Salzburger Wohnbaugesellschaft m.b.H.**
2	Firmenbuchnummer	FN 54499x
3	Beteiligungsart	assoziiert
4	Stammkapital	€ 3.190.400,00
5	Anteil der Gebietskörperschaft in %	50,00%
6	Buchwert der Beteiligung zum 31.12.2024	€ 168.844.871,65
7	Geschäftsjahr	1.1.2023 - 31.12.2023
8	Eigenkapital[2] zum 31.12.2022	€ 311.948.121,68
9	Eigenkapital[2] zum 31.12.2023	€ 325.122.916,53
9a	Investitionszuschüsse Gesellschafter	€ 6.283.413,38
10	Bilanzsumme	€ 1.204.502.946,96
11	Finanzverbindlichkeiten	€ 678.913.458,12
12	Jahresüberschuss	€ 13.286.458,85
13	Gewinnausschüttung an die Gebietskörperschaft	€ 0,00
14	Klassifikation gem. ESVG	S. 1101
15	Konzernabschluss	nein

Rechnungsabschluss 2024:
Anlage 6j - Nachweis über Unmittelbare Beteiligungen der Stadtgemeinde Salzburg[1]
Angaben in Euro (Rechnungsabschluss)

Position	Attribut / Kennzahl	Angaben zur unmittelbaren Beteiligung
1	Name der Einheit	**Zoo Salzburg Gemeinnützige GmbH**
2	Firmenbuchnummer	FN 235890y
3	Beteiligungsart	assoziiert
4	Stammkapital	€ 218.000,00
5	Anteil der Gebietskörperschaft in %	50,00%
6	Buchwert der Beteiligung zum 31.12.2024	€ 4.854.924,96
7	Geschäftsjahr	1.1.2023 - 31.12.2023
8	Eigenkapital[2] zum 31.12.2022	€ 4.045.162,90
9	Eigenkapital[2] zum 31.12.2023	€ 3.974.256,92
9a	Investitionszuschüsse Gesellschafter	€ 2.867.796,50
10	Bilanzsumme	€ 10.884.331,86
11	Finanzverbindlichkeiten	€ 0,00
12	Jahresfehlbetrag	-€ 70.905,98
13	Gewinnausschüttung an die Gebietskörperschaft	€ 0,00
14	Klassifikation gem. ESVG	S. 1101
15	Konzernabschluss	nein

Position	Attribut / Kennzahl	Angaben zur unmittelbaren Beteiligung
1	Name der Einheit	**Salzburg Museum GmbH**
2	Firmenbuchnummer	FN 355646i
3	Beteiligungsart	assoziiert
4	Stammkapital	€ 35.000,00
5	Anteil der Gebietskörperschaft in %	50,00%
6	Buchwert der Beteiligung zum 31.12.2024	€ 3.159.257,96
7	Geschäftsjahr	1.1.2023 - 31.12.2023
8	Eigenkapital[2] zum 31.12.2022	€ 2.589.175,35
9	Eigenkapital[2] zum 31.12.2023	€ 2.221.574,79
9a	Investitionszuschüsse Gesellschafter	€ 2.048.470,56
10	Bilanzsumme	€ 15.084.690,70
11	Finanzverbindlichkeiten	€ 0,00
12	Jahresfehlbetrag	-€ 392.944,33
13	Gewinnausschüttung an die Gebietskörperschaft	€ 0,00
14	Klassifikation gem. ESVG	S. 1313
15	Konzernabschluss	nein

Rechnungsabschluss 2024:
Anlage 6j - Nachweis über Unmittelbare Beteiligungen der Stadtgemeinde Salzburg[1]
Angaben in Euro (Rechnungsabschluss)

Position	Attribut / Kennzahl	Angaben zur unmittelbaren Beteiligung
1	Name der Einheit	**Salzburger Regionalstadtbahn Projektgesellschaft mbH**
2	Firmenbuchnummer	FN 512335i
3	Beteiligungsart	assoziiert
4	Stammkapital	€ 36.000,00
5	Anteil der Gebietskörperschaft in %	33,33%
6	Buchwert der Beteiligung zum 31.12.2024	€ 4.841.730,49
7	Geschäftsjahr	1.1.2023 - 31.12.2023
8	Eigenkapital[2] zum 31.12.2022	€ 36.000,00
9	Eigenkapital[2] zum 31.12.2023	€ 36.000,00
9a	Investitionszuschüsse Gesellschafter	€ 4.829.731,69
10	Bilanzsumme	€ 23.947.892,67
11	Finanzverbindlichkeiten	€ 0,00
12	Jahresüberschuss	€ 0,00
13	Gewinnausschüttung an die Gebietskörperschaft	€ 0,00
14	Klassifikation gem. ESVG	S. 1101
15	Konzernabschluss	nein

Position	Attribut / Kennzahl	Angaben zur unmittelbaren Beteiligung
1	Name der Einheit	**Salzburg AG für Energie, Verkehr und Telekommunikation**
2	Firmenbuchnummer	FN 51350s
3	Beteiligungsart	assoziiert
4	Grundkapital	€ 45.000.000,00
5	Anteil der Gebietskörperschaft in %	31,31%
6	Buchwert der Beteiligung zum 31.12.2024	€ 202.118.910,96
7	Geschäftsjahr	1.1.2023 - 31.12.2023
8	Eigenkapital[2] zum 31.12.2022 (Einzelabschluss)	€ 571.183.760,01
9	Eigenkapital[2] zum 31.12.2023 (Konzernabschluss)	€ 645.541.076,21
10	Bilanzsumme	€ 2.430.004.982,09
11	Finanzverbindlichkeiten	€ 548.035.566,50
12	Jahresüberschuss	€ 74.650.690,09
13	Gewinnausschüttung an die Gebietskörperschaft	€ 8.090.190,90
14	Klassifikation gem. ESVG	S. 1101
15	Konzernabschluss	ja (2023)

Rechnungsabschluss 2024:
Anlage 6j - Nachweis über Unmittelbare Beteiligungen der Stadtgemeinde Salzburg[1]
Angaben in Euro (Rechnungsabschluss)

Position	Attribut / Kennzahl	Angaben zur unmittelbaren Beteiligung
1	Name der Einheit	**Osterfestspiele Salzburg GmbH**
2	Firmenbuchnummer	FN 57026m
3	Beteiligungsart	assoziiert
4	Stammkapital	€ 100.000,00
5	Anteil der Gebietskörperschaft in %	20,00%
6	Buchwert der Beteiligung zum 31.12.2024	€ 206.527,38
7	Geschäftsjahr	1.7.2023 - 30.6.2024
8	Eigenkapital[2] zum 30.6.2023	€ 970.793,90
9	Eigenkapital[2] zum 30.6.2024	€ 1.032.636,90
10	Bilanzsumme	€ 1.740.772,31
11	Finanzverbindlichkeiten	€ 0,00
12	Jahresfehlbetrag	-€ 1.315.241,43
13	Gewinnausschüttung an die Gebietskörperschaft	€ 0,00
14	Klassifikation gem. ESVG	S. 1101
15	Konzernabschluss	nein

Position	Attribut / Kennzahl	Angaben zur unmittelbaren Beteiligung
1	Name der Einheit	**Innovation Salzburg GmbH**
2	Firmenbuchnummer	FN 239333k
3	Beteiligungsart	sonstige
4	Stammkapital	€ 150.000,00
5	Anteil der Gebietskörperschaft in %	15,00%
6	Buchwert der Beteiligung zum 31.12.2024	€ 78.499,45
7	Geschäftsjahr	1.1.2023 - 31.12.2023
8	Eigenkapital[2] zum 31.12.2022	€ 483.947,63
9	Eigenkapital[2] zum 31.12.2023	€ 523.329,69
10	Bilanzsumme	€ 2.686.638,18
11	Finanzverbindlichkeiten	€ 0,00
12	Jahresüberschuss	€ 39.382,06
13	Gewinnausschüttung an die Gebietskörperschaft	€ 0,00
14	Klassifikation gem. ESVG	S. 1101
15	Konzernabschluss	nein

Rechnungsabschluss 2024:
Anlage 6j - Nachweis über Unmittelbare Beteiligungen der Stadtgemeinde Salzburg[1]
Angaben in Euro (Rechnungsabschluss)

Position	Attribut / Kennzahl	Angaben zur unmittelbaren Beteiligung
1	Name der Einheit	**Salzburger Tierkörperverwertungs-Gesellschaft m.b.H.**
2	Firmenbuchnummer	FN 68231s
3	Beteiligungsart	sonstige
4	Stammkapital	€ 950.000,00
5	Anteil der Gebietskörperschaft in %	12,62%
6	Buchwert der Beteiligung zum 31.12.2024	€ 391.561,08
7	Geschäftsjahr	1.1.2023 - 31.12.2023
8	Eigenkapital[2] zum 31.12.2022	€ 3.161.415,95
9	Eigenkapital[2] zum 31.12.2023	€ 3.103.833,51
10	Bilanzsumme	€ 3.492.118,56
11	Finanzverbindlichkeiten	€ 0,00
12	Jahresfehlbetrag	-€ 57.582,44
13	Gewinnausschüttung an die Gebietskörperschaft	€ 0,00
14	Klassifikation gem. ESVG	S. 1101
15	Konzernabschluss	nein

Position	Attribut / Kennzahl	Angaben zur unmittelbaren Beteiligung
1	Name der Einheit	**SALZBURGER LAND TOURISMUS Gesellschaft m.b.H.**
2	Firmenbuchnummer	FN 59461v
3	Beteiligungsart	sonstige
4	Stammkapital	€ 399.700,59
5	Anteil der Gebietskörperschaft in %	2,00%
6	Buchwert der Beteiligung zum 31.12.2024	€ 26.859,24
7	Geschäftsjahr	1.1.2023 - 31.12.2023
8	Eigenkapital[2] zum 31.12.2022	€ 1.317.529,72
9	Eigenkapital[2] zum 31.12.2023	€ 1.342.961,78
10	Bilanzsumme	€ 4.820.630,06
11	Finanzverbindlichkeiten	€ 0,00
12	Jahresüberschuss	€ 25.432,06
13	Gewinnausschüttung an die Gebietskörperschaft	€ 0,00
14	Klassifikation gem. ESVG	S. 1312
15	Konzernabschluss	nein

Rechnungsabschluss 2024:
Anlage 6j - Nachweis über Unmittelbare Beteiligungen der Stadtgemeinde Salzburg[1]
Angaben in Euro (Rechnungsabschluss)

Position	Attribut / Kennzahl	Angaben zur unmittelbaren Beteiligung
1	Name der Einheit	**"Salzburger Siedlungswerk" Gemeinnützige Wohnbau-genossenschaft registrierte Genossenschaft mit beschränkter Haftung**
2	Firmenbuchnummer	FN 40014w
3	Beteiligungsart	sonstige
4	Gesamtnennbetrag der Geschäftsanteile	€ 643.495,00
5	Anteil der Gebietskörperschaft in %	0,01%
6	Buchwert der Beteiligung zum 31.12.2024	€ 4.302,56
7	Geschäftsjahr	1.1.2023 - 31.12.2023
8	Eigenkapital[2] zum 31.12.2022	€ 40.784.640,27
9	Eigenkapital[2] zum 31.12.2023	€ 43.025.630,08
10	Bilanzsumme	€ 265.235.305,02
11	Finanzverbindlichkeiten	€ 148.983.236,45
12	Jahresüberschuss	€ 2.232.521,81
13	Gewinnausschüttung an die Gebietskörperschaft	€ 0,00
14	Klassifikation gem. ESVG	S. 1102
15	Konzernabschluss	nein

Position	Attribut / Kennzahl	Angaben zur unmittelbaren Beteiligung
1	Name der Einheit	**Gemeinnützige Wohn- und Siedlungsgenossenschaft "Salzburg" registrierte Genossenschaft mit beschränkter Haftung**
2	Firmenbuchnummer	FN 60323k
3	Beteiligungsart	sonstige
4	Gesamtnennbetrag der Geschäftsanteile	€ 258.704,00
5	Anteil der Gebietskörperschaft in %	0,01%
6	Buchwert der Beteiligung zum 31.12.2024	€ 17.225,37
7	Geschäftsjahr	1.1.2022 - 31.12.2022 *)
8	Eigenkapital[2] zum 31.12.2021	€ 161.427.630,93
9	Eigenkapital[2] zum 31.12.2022	€ 172.253.678,19
10	Bilanzsumme	€ 547.454.804,42
11	Finanzverbindlichkeiten	€ 303.638.837,09
12	Jahresüberschuss	€ 10.825.825,26
13	Gewinnausschüttung an die Gebietskörperschaft	
14	Klassifikation gem. ESVG	S. 1102
15	Konzernabschluss	nein

Rechnungsabschluss 2024:
Anlage 6j - Nachweis über Unmittelbare Beteiligungen der Stadtgemeinde Salzburg[1]
Angaben in Euro (Rechnungsabschluss)

Fußnoten (lt. VRV 2015, Anlage 6j - BGBl. II - Ausgegeben am 27. Oktober 2023 - Nr. 316):

[1] Ausgehend von § 23 Abs 7 VRV 2015 sind bei Vorliegen eines Konzernabschlusses, die Daten des Konzernabschlusses einer Beteiligung der Gebietskörperschaft heranzuziehen. Daraus folgt, dass in der Anlage 6j die Daten eines Konzernabschlusses einer unmittelbaren Beteiligung der Gebietskörperschaft einzutragen sind. In der Folge sind sämtliche mittelbaren Beteiligungen der Gebietskörperschaft mit einer durchgerechneten Beteiligung mehr als 50% dieses Konzerns in der Anlage 6k nicht darzustellen, soweit diese im Konzernabschluss bereits erfasst sind.
Für Beteiligungen mit mittelbarer Kontrolle der Gebietskörperschaft aufgrund einer durchgerechneten Beteiligungshöhe von mehr als 50% (Anlage 6k), die einen Konzernabschluss legen, gilt das oben Ausgeführte sinngemäß. Die Beteiligungsunternehmen unterhalb der Beteiligung mit einer durchgerechneten Beteiligungshöhe von mehr als 50% mit Konzernabschluss sind gegebenenfalls in der Anlage 6k nicht darzustellen.

[2] Als Eigenkapital ist immer das Eigenkapital im engeren Sinn zu sehen. Dieses ist in § 224 (3) UGB für Kapitalgesellschaften geregelt und sinngemäß auf andere Gesellschaftsformen, welche eine Bilanz aufstellen, anzuwenden. Demnach zählen das eingeforderte Nennkapital, Kapitalrücklagen, Gewinnrücklagen und der Bilanzgewinn (Bilanzverlust) zu den Bestandteilen des Eigenkapitals.
Hinweis 9a) freiwillige Darstellung der im Anhang zum JA der jeweiligen Beteiligung der Stadt Salzburg als Geschellschafter geleisteten bzw. zuordenbaren Investitionszuschüsse als Hinzurechnung für die Beteiligungsbewertung

Rechnungsabschluss 2024:

Anlage 6k - Nachweis über Beteiligungen mit mittelbarer Kontrolle der Stadtgemeinde Salzburg aufgrund einer durchgerechneten Beteiligungshöhe von mehr als 50 %

Angaben in Euro (Rechnungsabschluss)

Position	Attribut / Kennzahl	Angaben zur mittelbaren Beteiligung[1]
1	Name der Einheit	**Salzburger Parkgaragen Gesellschaft m.b.H.**
2	Firmenbuchnummer	FN 68616g
3	Stammkapital	€ 75.000,00
4	Obergesellschaft	Stadt Salzburg Beteiligungs GmbH
5	Anteil der Obergesellschaft in %	60,00%
6	Anteil der Gebietskörperschaft in %	60,00%
7	Geschäftsjahr	1.1.2023 - 31.12.2023
8	Eigenkapital[2] zum 31.12.2022	€ 9.759.598,44
9	Eigenkapital[2] zum 31.12.2023	€ 11.787.358,04
10	Bilanzsumme	€ 12.551.330,50
11	Finanzverbindlichkeiten	€ 0,00
12	Jahresüberschuss	€ 2.027.759,60
13	Klassifikation gem. ESVG	S. 1101
14	Konzernabschluss	nein

Fußnoten (lt. VRV 2015, Anlage 6k - BGBl. II - Ausgegeben am 27. Oktober 2023 - Nr. 316):

[1] Ausgehend von § 23 Abs. 7 VRV 2015 sind bei Vorliegen eines Konzernabschlusses, die Daten des Konzernabschlusses einer Beteiligung der Gebietskörperschaft heranzuziehen. Daraus folgt, dass in der Anlage 6j die Daten eines Konzernabschlusses einer unmittelbaren Beteiligung der Gebietskörperschaft einzutragen sind. In der Folge sind sämtliche mittelbaren Beteiligungen der Gebietskörperschaft mit einer durchgerechneten Beteiligung mehr als 50% dieses Konzerns in der Anlage 6k nicht darzustellen, soweit diese im Konzernabschluss bereits erfasst sind.
Für Beteiligungen mit mittelbarer Kontrolle der Gebietskörperschaft aufgrund einer durchgerechneten Beteiligungshöhe von mehr als 50% (Anlage 6k), die einen Konzernabschluss legen, gilt das oben Ausgeführte sinngemäß. Die Beteiligungsunternehmen unterhalb der Beteiligung mit einer durchgerechneten Beteiligungshöhe von mehr als 50% mit Konzernabschluss sind gegebenenfalls in der Anlage 6k nicht darzustellen.

[2] Als Eigenkapital ist immer das Eigenkapital im engeren Sinn zu sehen. Dieses ist in § 224 (3) UGB für Kapitalgesellschaften geregelt und sinngemäß auf andere Gesellschaftsformen, welche eine Bilanz aufstellen, anzuwenden. Demnach zählen das eingeforderte Nennkapital, Kapitalrücklagen, Gewinnrücklagen und der Bilanzgewinn (Bilanzverlust) zu den Bestandteilen des Eigenkapitals.

Rechnungsabschluss 2024:
Anlage 6l - Nachweis über verwaltete Einrichtungen
Angaben in Euro (Rechnungsabschluss)

(1)	(2)	(3)	(4)	(5)	(6)	(7)
Anstalten/ Stiftungen/Fonds Bezeichnung/Name	**Guthaben bei Kreditinstituten per 31.12.2023**	**Forderungen aus Darlehen per 31.12.2023**	**Verbindlichkeiten gegenüber Kreditinstituten per 31.12.2023**	**Geschätztes Nettovermögen 31.12.2022[1]**	**Geschätztes Nettovermögen 31.12.2023**	**Gemeindeanteil am geschätzen Nettovermögen 2024[2]**
Kulturfonds (100 %)	€ 1.237.099,39	€ 0,00	€ 0,00	€ 1.246.371,20	€ 1.242.070,74	€ 1.242.070,74
Salzburger Altstadterhaltungsfonds (60 %)	€ 1.336.723,84	€ 0,00	€ 0,00	€ 1.050.189,28	€ 1.327.857,84	€ 796.714,70
Anstalten/ Stiftungen/Fonds Bezeichnung/Name	**Guthaben bei Kreditinstituten per 30.9.2023**	**Forderungen aus Darlehen per 30.9.2023**	**Verbindlichkeiten gegenüber Kreditinstituten per 30.9.2023**	**Geschätztes Nettovermögen 30.9.2022[1]**	**Geschätztes Nettovermögen 30.9.2023**	**Gemeindeanteil am geschätzen Nettovermögen (2024)[2]**
Salzburger Festspielfonds (Abk. SFF) (20 %)	€ 13.554.658,29	€ 0,00	€ 0,00	€ 32.506.889,22	€ 31.970.026,57	€ 14.351.999,89
Gesamtsumme	**€ 16.128.481,52**	**€ 0,00**	**€ 0,00**	**€ 34.803.449,70**	**€ 34.539.955,15**	**€ 16.390.785,34**

*) Anmerkung: Da der Salzburger Festspielfonds ein abweichendes Wirtschaftsjahr hat, werden die Stände jeweils zum 30.9. angegeben

Fußnoten (lt. VRV 2015, Anlage 6j - BGBl. II - Ausgegeben am 27. Oktober 2023 - Nr. 316):
[1] Falls eine verwaltete Einrichtung von mehreren Gebietskörperschaften in gleichem Ausmaß verwaltet wird, haben die Gebietskörperschaften das Nettovermögen der verwalteter Einrichtung zu gleichen Teilen auszuweisen (§ 23 Abs. 6); Als Eigenkapital ist immer das Eigenkapital im engeren Sinn zu sehen. Dieses ist in § 224 (3) UGB für Kapitalgesellschaften geregelt und sinngemäß auf andere Gesellschaftsformen, welche eine Bilanz aufstellen, anzuwenden. Demnach zählen das eingeforderte Nennkapital, Kapitalrücklagen, Gewinnrücklagen und der Bilanzgewinn (Bilanzverlust) zu den Bestandteilen des Eigenkapitals.

[2] In Spalte 7 sind die Werte des Abschlusses der verwalteten Einrichtungen darzustellen.

Anlage 6m gemäß VRV 2015:
Nachweis über aktive Finanzinstrumente

Anlage 6n gemäß VRV 2015:
Einzelnachweis über aktive Finanzinstrumente

Anlage 6o gemäß VRV 2015:
Nachweis über derivative Finanzinstrumente ohne Grundgeschäft
(Leermeldung)

Anlage 6p gemäß VRV 2015:
Einzelnachweis über Risiken von Finanzinstrumenten

Anlage 6m - Nachweis über aktive Finanzinstrumente					
Angaben in Euro (Rechnungsabschluss 2024)					
(1)	(2)	(3)	(4)	(5)	(6)
Kategorie	**Buchwert Stand 31.12. 2024**	**Wechselkurs-differenzen**	**Durchschn. Nominal-verzinsung in %**	**durchschnittliche Rendite in %**	**durchschnittliche RLZ in Jahren**
bis zur Endfälligkeit gehalten	***6.720.000,00***	0	1,92%	1,96%	2,54
in heimischer Währung	*6.720.000,00*	0	1,92%	1,96%	2,54
in fremder Währung	*0*	0	0,00%	0,00%	0
zur Veräußerung verfügbar	***4.628.478,95***	0	1,29%	1,05%	
in heimischer Währung	*4.628.478,95*	0	1,29%	1,05%	
in fremder Währung	*0*	0	0,00%	0,00%	0
Partizipations- und Hybridkapital	*0*	0	0,00%	0,00%	0
Partizipationskapital	*0*	0	0,00%	0,00%	0
Hybridkapital	*0*	0	0,00%	0,00%	0
Summe	**11.348.478,95**	**0,00**			
Wirtschaftliche Unternehmungen, Betriebe, betriebsähnliche Einrichtungen gem. § 1 Abs. 2*					
[...]					
[...]					
[...]					
Summe	**0,00**	**0,00**			
* Angaben soweit aus dem Rechnungsabschluss der wirtschaftlichen Unternehmungen, Betrieben, betriebsähnlichen Einrichtungen ersichtlich					
(7) diese Spalte wurde zusätzlich eingefügt, um die Vorgabe der Erläuterung (Bei bis zur Endfälligkeit gehaltenen Finanzinstrumenten, welche an einem aktiven Markt gehandelt werden, wird zusätzlich der beizulegende Zeitwert gegenübergestellt.) zu entsprechen.					

Anlage 6n - Einzelnachweis über aktive Finanzinstrumente						
Angaben in Euro (Rechnungsabschluss 2024)						
(1)	(2)	(3)	(4)	(5)	(6)	(7) = (4) + (5) - (6)
Wertpapierbezeichnung	**Währung[1]**	**Stand bei Anschaffung in Euro**	**Buchwert 31.12.2023 in Euro**	**Zugang in Euro**	**Abgang in Euro**	**Buchwert 31.12.2024 in Euro**
bis zur Endfälligkeit gehalten - Diese werden zu fortgeschriebenen Anschaffungskosten bewertet.						
1% S-Wohnbaubank AG 2016-2027	EUR	69.160,00	70.000,00			70.000,00
Erste Group Bank AG Fix-to-Float Anleihe 2016-2024	EUR	302.500,00	300.000,00		300.000,00	0,00
1,65% Republik Österreich, Bundesanleihe 2014-2024	EUR	315.060,00	300.000,00		300.000,00	0,00
Raiffeisenlandesbank NÖ-Wien AG , Variable Obligation 2017-2025	EUR	307.500,00	300.000,00			300.000,00
4,5% Energie AG Oberösterreich, Anleihe, 2005-2025	EUR	247.800,00	200.000,00			200.000,00
S-Wohnbaubank AG, Stufenzins-Wohnbaubankanleihe 2013-2027	EUR	404.995,50	350.000,00			350.000,00
Bank Austria Wohnbaubank AG, Stufenzinsanleihe 2015-2027	EUR	321.150,00	300.000,00			300.000,00
1,4% S-Wohnbaubank AG, Wohnbauanleihe 2017-2028	EUR	601.425,00	600.000,00			600.000,00
MinMax S-Wohnbaubank AG, Wohnbauanleihe 2018-2029	EUR	256.151,13	250.000,00			250.000,00
1,5% S-Wohnbaubank AG, Wohnbauanleihe 2018-2029	EUR	255.641,63	250.000,00			250.000,00
1% S Wohnbaubankanleihe 2016-2029	EUR	407.836,00	400.000,00			400.000,00
KMU 1% S Wohnbaubankanleihe 2016-2027	EUR	413.452,00	400.000,00			400.000,00
0,3% S-Wohnbaubank Minimax Wohnbauanleihe 2016-2027	EUR	397.584,00	400.000,00			400.000,00
1,1% S-Wohnbaubank AG, Fixe S Wohnbauanleihe 2015-2026	EUR	309.930,00	300.000,00			300.000,00
ERSTE GROUP BANK AG 0,05 SENIOR PREFERRED 20-25	EUR	379.264,00	400.000,00			400.000,00
1,80% ERSTE Fixzins-Anleihe 22-25	EUR	396.594,00	400.000,00			400.000,00
Erste Group Bank AG, Herbstfloater 2022-2029	EUR	198.297,00	200.000,00			200.000,00
Erste Group Bank AG, Green Bond 2022-2027	EUR	98.148,50	100.000,00			100.000,00
3,55% Erste Bank AG Fixzinsanleihe2024-2030	EUR	1.000.000,00		1.000.000,00		1.000.000,00
Erste Bank AG 2,9 % Fixzinsanleihe 2024-2031	EUR	700.000,00		700.000,00		700.000,00
Bankhaus Carl Spängler & Co, Stufenzinsanleihe 2018-2025	EUR	70.875,00	70.000,00			70.000,00
1,4% Bank Austria Wohnbaubank AG 2016-2026	EUR	31.539,24	30.000,00			30.000,00
MinMax-Floater Wohnbauanleihe 2013-2024	EUR	4.498.120,00	4.400.000,00		4.400.000,00	0,00
MinMax-Floater Wohnbauanleihe 2013-2024	EUR	1.637.280,00	1.600.000,00		1.600.000,00	0,00
Stufenzins s Wohnbauanleihe 2013-2024/5	EUR	319.599,00	300.000,00		300.000,00	0,00
2,2 % Monatsertrag s Wohnbauanleihe 2013-2024/4	EUR	314.658,00	300.000,00		300.000,00	0,00
2,4 % Monatsertrag s Wohnbauanleihe 2013-2024/2	EUR	524.130,00	500.000,00		500.000,00	0,00
Stufenzins s Wohnbauanleihe 2013-2024/5	EUR	532.840,00	500.000,00		500.000,00	0,00
MinMax Floater s Wohnbauanleihe 2013-2024/11	EUR	729.239,00	700.000,00		700.000,00	0,00
2,0 % Monatsertrag s Wohnbauanleihe 2013-2024/1	EUR	206.712,00	200.000,00		200.000,00	0,00
2,4 % Monatsertrag s Wohnbauanleihe 2013-2024/2	EUR	208.128,00	200.000,00		200.000,00	0,00
Summe		**16.455.609,00**	**14.320.000,00**	**1.700.000,00**	**9.300.000,00**	**6.720.000,00**
zur Veräußerung verfügbar – Diese werden zum beizulegenden Zeitwert bewertet.						
ESPA Select Bond - Fonds	EUR	17.775,80	16.809,60	115,60	0,00	16.925,20
ERSTE Smart Invest Garant 2018-2026	EUR	250.000,00	269.250,00	33.250,00		302.500,00
Salzburger Sparkasse Select Dachfonds (A)	EUR	713.749,71	626.391,87	35.422,79		661.814,66
Erste Bond Euro Government (A) (Verschmelzung lt. Text 15.9.22)- Neu: Erste Bond Euro Mündelrent (A)	EUR	1.235.469,25	1.052.410,34	1.405,08		1.053.815,42
Spängler IQAM Spartrust M (T)	EUR	381.967,39	391.297,20	6.682,20		397.979,40
ESPA Target, Dachfonds (T)	EUR	502.187,97	562.765,00	29.008,00		591.773,00
ESPA Target, Dachfonds (A)	EUR	449.344,02	404.651,00	19.492,20		424.143,20
ESPA Select Bond, Renten-Dachfonds (A)	EUR	700.030,26	633.326,40	4.355,40		637.681,80
ESPA Portfolio Bond Europe (A)	EUR	642.133,23	550.652,46		8.806,19	541.846,27
Summe		**4.892.657,63**	**4.507.553,87**	**129.731,27**	**8.806,19**	**4.628.478,95**
Fußnote:						
[1] Z.B. CHF, EUR, USD; Währungscode ist immer zu hinterlegen; auch bei EUR.						
[2] Angaben soweit aus dem Rechnungsabschluss der wirtschaftlichen Unternehmungen, Betrieben, betriebsähnlichen Einrichtungen ersichtlich						

Anlage 6o - Nachweis über derivative Finanzinstrumente ohne Grundgeschäft

Angaben in Euro (Rechnungsabschluss 2024)

(1)	(2)	(3)	(4)	(5)
Art des Geschäftes (z.B. Währungs-/ Zinstauschvertrag	Nominalvolumen	Laufzeit	Beizulegender Zeitwert derivativer Finanzinstrumente ohne Grundgeschäft	
			31.12.2023	31.12.2024
Leermeldung, keine derivative FI				
Summe	0,00		0,00	0,00
Wirtschaftliche Unternehmungen, Betriebe, betriebsähnliche Einrichtungen gem. § 1 Abs. 2				
Leermeldung, keine derivative FI				
Summe	0,00		0,00	0,00

Anlage 6p - Einzelnachweis über Risiken von Finanzinstrumenten

Angaben in Fremdwährung bzw. in Euro (Rechnungsabschluss 2024)

(1)	(2)	(3)	(4)	(5)	(6)	(7)	(8)	(9)	(10)	(11)	(12)
Wertpapier-bezeichnung	**Währung[1]**	**Stand in Fremd-währung bzw. EUR 31.12.2024**	**Wechselkurs bei Zugang**	**Wechselkurs 31.12.2024**	**Fremdwäh-rungsumrech-nungsrücklage 2024 in Euro**	**Verzinsung fix/variabel**	**Effektivzins 31.12.2024**	**Zinsan-passungs-termin**	**Bonitäts-kriterien 31.12.2024**	**Nominale in EUR 31.12.2024**	**Ausfallsrisiko über Nominale in EUR 31.12.2024**
Bis zur Endfälligkeit gehaltene Finanzinstrumente - Diese werden zu fortgeschriebenen Anschaffungskosten bewertet.											
1% S-Wohnbaubank AG 2016-2027	EUR	70.000,00				fix	0,98%		4	70.000,00	
Erste Group Bank AG Fix-to-Float Anleihe 2016-2024	EUR	0,00				fix			4	0,00	
1,65% Republik Österreich, Bundesanleihe 2014-2024	EUR	0,00				fix			2	0,00	
Raiffeisenlandesbank NÖ-Wien AG , Variable Obligation 2017-2025	EUR	300.000,00				fix	2,91%		3	300.000,00	7.500,00
4,5% Energie AG Oberösterreich, Anleihe, 2005-2025	EUR	200.000,00				fix	3,58%		3	200.000,00	47.800,00
S-Wohnbaubank AG, Stufenzins-Wohnbaubankanleihe 2013-2027	EUR	350.000,00				fix	2,53%		4	350.000,00	54.995,50
Bank Austria Wohnbaubank AG, Stufenzinsanleihe 2015-2027	EUR	300.000,00				fix	2,27%		4	300.000,00	21.150,00
1,4% S-Wohnbaubank AG, Wohnbauanleihe 2017-2028	EUR	600.000,00				fix	1,33%		4	600.000,00	1.425,00
MinMax S-Wohnbaubank AG, Wohnbauanleihe 2018-2029	EUR	250.000,00				fix	2,91%		4	250.000,00	6.151,13
1,5% S-Wohnbaubank AG, Wohnbauanleihe 2018-2029	EUR	250.000,00				fix	1,41%		4	250.000,00	5.641,63
1% S Wohnbaubankanleihe 2016-2029	EUR	400.000,00				fix	0,92%		4	400.000,00	7.836,00
KMU 1% S Wohnbaubankanleihe 2016-2027	EUR	400.000,00				fix	0,90%		4	400.000,00	13.452,00
0,3% S-Wohnbaubank Minimax Wohnbauanleihe 2016-2027	EUR	400.000,00				fix	1,98%		4	400.000,00	
1,1% S-Wohnbaubank AG, Fixe S Wohnbauanleihe 2015-2026	EUR	300.000,00				fix	1,00%		4	300.000,00	9.930,00
0,050 % EG SENIOR PREF. MIP S.4	EUR	400.000,00				fix	-0,01%		4	400.000,00	
Erste Group Bank AG Fixzinsanleihe 2022-2025	EUR	400.000,00				fix	3,63%		4	400.000,00	
2,4% Erste Group AG Green Bond 2027	EUR	100.000,00				fix	2,36%		4	100.000,00	98.297,00
3,169 % Erste Group Bank AG Herbstfloater 2022-2029	EUR	200.000,00				fix	3,40%		4	200.000,00	
3,55% Erste Group Bank AG Fixzins-Aneihe 2024-2030	EUR	1.000.000,00				fix	2,58%		4	1.000.000,00	0,00
Erste Bank AG 2,9 % Fixzinsanleihe 2024-2031	EUR	700.000,00				fix	-0,11%		4	700.000,00	0,00
1,4% Bank Austria Wohnbaubank AG 2016-2026	EUR	30.000,00				fix	1,15%		4	30.000,00	1.539,24
Bankhaus Carl Spängler & Co, Stufenzinsanleihe 2018-2025	EUR	70.000,00				fix	1,17%		4	70.000,00	875,00
MinMax-Floater Wohnbauanleihe 2013-2024	EUR	0,00				fix			4		
MinMax-Floater Wohnbauanleihe 2013-2024	EUR	0,00				fix			4		
MinMax-Floater Wohnbauanleihe 2013-2024	EUR	0,00				fix			4		
Stufenzins s Wohnbauanleihe 2013-2024/5	EUR	0,00				fix			4		
2,2 % Monatsertrag s Wohnbauanleihe 2013-2024/4	EUR	0,00				fix			4		
2,4 % Monatsertrag s Wohnbauanleihe 2013-2024/2	EUR	0,00				fix			4		
Stufenzins s Wohnbauanleihe 2013-2024/5	EUR	0,00				fix			4		
MinMax Floater s Wohnbauanleihe 2013-2024/11	EUR	0,00				fix			4		
2,0 % Monatsertrag s Wohnbauanleihe 2013-2024/1	EUR	0,00				fix			4		
2,4 % Monatsertrag s Wohnbauanleihe 2013-2024/2	EUR	0,00				fix			4		
Summe		**6.720.000,00**								**6.720.000,00**	
zur Veräußerung verfügbar – Diese werden zum beizulegenden Zeitwert bewertet.											
ESPA Select Bond - Fonds	EUR	16.925,20					1,76%		4		
ERSTE Smart Invest Garant 2018-2026		302.500,00					-0,08%		4		
Salzburger Sparkasse Select Dachfonds (A)	EUR	661.814,66					1,53%		4		
Erste Bond Euro Government (A) (Verschmelzung lt. Text 15.9.22)- Neu: Erste Bond Euro Mündelrent (A)	EUR	1.053.815,42					1,52%		4		
Spängler IQAM Spartrust M (T)	EUR	397.979,40					-0,14%		4		
ESPA Target, Dachfonds (T)	EUR	591.773,00					-0,33%		4		
ESPA Target, Dachfonds (A)	EUR	424.143,20					0,03%		4		
ESPA Select Bond, Renten-Dachfonds (A)	EUR	637.681,80					1,66%		4		
ESPA Portfolio Bond Europe (A)	EUR	541.846,27					1,41%		4		
Summe		**4.628.478,95**									

Fußnote:

[1] Z.B. CHF, EUR, USD; Währungscode ist immer zu hinterlegen; auch bei EUR.

[2] Bonitätskriterien: 1) Außergewöhnlich gute Kreditqualität, 2) sehr gute Kreditqualität, 3) gute Kreditqualität, 4) zufriedenstellende Kreditqualität, 5) NON Investment Grade

[3] Angaben soweit aus dem Rechnungsabschluss der wirtschaftlichen Unternehmungen, Betrieben, betriebsähnlichen Einrichtungen ersichtlich

Die Zielsetzung und Methoden des Risikomanagements für Finanzinstrumente sind unter https://www.stadt-salzburg.at/index.php?id=12971 ersichtlich.

Anlage 6q gemäß VRV 2015:

Rückstellungsspiegel

Anlage 6q - Rückstellungsspiegel

Angaben in Euro (Rechnungsabschluss)

(1)	(2)	(3)	(4)	(5) = (2) + (3) - (4)
Rückstellung	**Stand 31.12.2023**	**Dotierung (+) (2024)**	**Auflösung inkl. Verbrauch (-) (2024)**	**Stand 31.12.2024**
Kurzfristige Rückstellungen	**31.422.304,49**	**11.766.865,49**	**21.143.945,24**	**22.045.224,74**
Rückstellungen für Prozesskosten	*65.586,71*	*0,00*	*65.586,71*	*0,00*
Rückstellungen für ausstehende Rechnungen	*8.566.342,82*	*10.817.995,47*	*8.564.082,77*	*10.820.255,52*
Rückstellungen für nicht konsumierte Urlaube	*10.166.144,00*	*0,00*	*262.506,67*	*9.903.637,33*
Sonstige kurzfristige Rückstellungen	*12.624.230,96*	*948.870,02*	*12.251.769,09*	*1.321.331,89*
Langfristige Rückstellungen	**1.739.587.041,26**	**166.707.541,29**	**18.499.001,47**	***1.887.795.581,08***
Rückstellungen für Abfertigungen	*19.673.147,00*	*1.871.086,86*	*1.931.868,86*	*19.612.365,00*
Rückstellungen für Jubiläumszuwendungen	*24.049.260,00*	*1.286.890,69*	*1.107.404,69*	*24.228.746,00*
Rückstellungen für Treueprämien	*10.970.951,00*	*646.395,74*	*607.760,74*	*11.009.586,00*
Rückstellungen für Haftungen	*14.833.018,39*	*0,00*	*14.833.018,39*	*0,00*
Rückstellungen für Sanierungen von Altlasten	*0,00*	*0,00*	*0,00*	*0,00*
Rückstellungen für Pensionen	*1.669.741.767,00*	*162.903.168,00*	*0,00*	*1.832.644.935,00*
Sonstige langfristige Rückstellungen	*318.897,87*	*0,00*	*18.948,79*	*299.949,08*
Summe	**1.771.009.345,75**	**178.474.406,78**	**39.642.946,71**	**1.909.840.805,82**

Anlage 6r gemäß VRV 2015:

Haftungsnachweis

Anlage 6r - Haftungsnachweis

Angaben in Euro zum Nominalwert (Rechnungsabschluss)

Teil A - Haftungspositionen relevant iSd Art. 15a Vereinbarung HOG[1]

(1)	(2)	(3)	(4)	(5)	(6) = (3) + (4) - (5)	(7)
Bezeichnung der/des Haftungsnehmerin/s oder einer Gruppe gleichartiger Haftungen[2, 6]	**Haftungsrahmen[3]**	**Stand 31.12.2023**	**Zugänge (+) 2024**	**Abgänge (-) 2024**	**Stand 31.12.2024**	***davon* Umklassifizierungen (+) (t)[8]**
Untergruppe 1 - Haftungen f. Kredit- und Finanzinstitute						
1.1 Messezentrum Salzburg GmbH	17.350.000,00	16.783.608,06			16.783.608,06	
1.2 Salzburger Flughafen GmbH	1.800.000,00	1.321.614,68		220.267,44	1.101.347,24	
1.3 Reinhalteverband Großraum Salzburg Stadt und Umlandgemeinden KöR	8.963.537,62					
BA 04 - BAWAG PSK Nr. 000 0114 0221		405.432,73		160.960,90	244.471,83	
BA 05 - Kommunalkredit Austria Nr. 108866		238.717,08		94.769,94	143.947,14	
BA 06 - Bank Austria UniCredit Nr. 00400 143 954 (57076065754)		123.183,90		40.652,38	82.531,52	
BA 08 - Bank Austria UniCredit Nr. 00410 312 615 (57076504786 und 57076505007)		565.887,21		91.978,28	473.908,93	
BA 09 - Kommunalkredit Austria Nr. 108665		949.959,78		131.658,79	818.300,99	
BA 10 - BAWAG PSK Nr. 000 0114 0238		389.062,87		63.237,58	325.825,29	
BA 14 - Kommunalkredit Austria Nr. 108068		32.931,79		3.973,39	28.958,40	
BA 15 - Kommunalkredit Austria Nr. 110100		253.911,71		28.766,68	225.145,03	
BA 16 - Kommunalkredit Austria Nr. 101613		141.006,61		15.046,12	125.960,49	
BA 26 - Kommunalkredit Austria Nr. 105239		18.317,65		18.317,65	0,00	
SAB Deponie Überwachungsmaßnahmen und Nachsorge (Deponieverordnung 2008)		6.494.488,00			6.494.488,00	
Zwischensumme - Untergruppe 1	**28.113.537,62**	**27.718.122,07**	**0,00**	**869.629,15**	**26.848.492,92**	**0,00**
Untergruppe 2 - Grundbücherlich besicherte Haftungen von Wohnbau-Darlehen						
					0,00	
					0,00	
					0,00	
Zwischensumme - Untergruppe 2	**0,00**	**0,00**	**0,00**	**0,00**	**0,00**	**0,00**
Untergruppe 3 - Sonstige Wirtschaftshaftungen						
3.1 Gemeinnützige Salzburger Wohnbaugesellschaft mbH	10.000,00	10.000,00		10.000,00	0,00	
3.2 "Salzburger Siedlungswerk" Gemeinnützige Wohnbaugenossenschaft mbH	73,00	73,00			73,00	
3.3 Gemeinnützige Wohn- und Siedlungsgenossenschaft "Salzburg" Gen. mbH	37,00	37,00			37,00	
Zwischensumme - Untergruppe 3	**10.110,00**	**10.110,00**	**0,00**	**10.000,00**	**110,00**	**0,00**

Anlage 6r - Haftungsnachweis

Angaben in Euro zum Nominalwert (Rechnungsabschluss)

Summe A1	**28.123.647,62**	**27.728.232,07**	**0,00**	**879.629,15**	**26.848.602,92**	**0,00**
Haftung der staatlichen, außerbudgetären Einheiten gem. ESVG iSd Art. 15a Vereinbarung HOG[1, 5, 8]	**Haftungsrahmen[3]**	**Stand 31.12.2023**	**Zugänge (+) 2024**	**Abgänge (-) 2024**	**Stand 31.12.2024**	***davon* Umklassifizierungen (+) (t)[8]**
Untergruppe 1 - Haftungen f. Kredit- und Finanzinstitute					**0,00**	
Untergruppe 2 - Grundbücherlich besicherte Haftungen von Wohnbau-Darlehen					**0,00**	
Untergruppe 3 - Sonstige Wirtschaftshaftungen					**0,00**	
Summe A2	**0,00**	**0,00**	**0,00**	**0,00**	**0,00**	**0,00**
Gesamtsumme A (= Summe A1 + Summe A2)	**28.123.647,62**	**27.728.232,07**	**0,00**	**879.629,15**	**26.848.602,92**	**0,00**
Haftungsobergrenze[4]					**304.959.563,51**	***davon Passivüberschreitungen*[7, 8]**
Ausnützung in % zur Haftungsobergrenze[4]					**8,80%**	**0,00%**

Erläuterung zu Solidarhaftungen (je Position):[6]
Fußnote 1 = …
Fußnote 2 = …
…
Erläuterungen zu Passivüberschreitungen:
...

Teil B - Haftungspositionen nicht relevant iSd Art. 15a Vereinbarung HOG[1] | Haftungen der Gebietskörperschaft, welche bereits im Öffentlichen Schuldenstand enthalten sind bzw. für innerstaatliche Haftungen eingegangen worden sind

(8)	(9)	(10)	(11)	(12)	(13) = (10) + (11) - (12)	(14)
Bezeichnung der/des Haftungsnehmerin/s oder einer Gruppe gleichartiger Haftungen[2, 6]	**Haftungsrahmen[3]**	**Stand 31.12.2023**	**Zugänge (+) 2024**	**Abgänge (-) 2024**	**Stand 31.12.2024**	***davon* Umklassifizierungen (+) (t)[8]**
[Haftung 1]					0,00	
[Haftung 2]					0,00	
[Haftung 3]					0,00	
[...]					0,00	
[...]					0,00	
Gesamtsumme B	**0,00**	**0,00**	**0,00**	**0,00**	**0,00**	**0,00**

Erläuterung zu Solidarhaftungen (je Position):[6]
Fußnote 1 = …
Fußnote 2 = …

Fußnoten:

[1] gem. Art. 15a Vereinbarung HOG (gem. BGBl. I Nr. 134/2017)

[2] Gemeinden haben diesen Nachweis im Sinne eines Einzelhaftungsnachweises auszufüllen; Haftungen der Gemeinde sind einzeln auszuweisen.

[3] sofern für Gebietskörperschaft anwendbar; optional

[4] für Länder und für Gemeinden. Hingewiesen wird auf Art. 2 Abs. 3 Vereinbarung gem. Art. 15a B-VG zwischen dem Bund und den Ländern, mit der Regelungen zur Haftungsobergrenzen vereinheitlicht werden - HOG-Vereinbarung: "Für Gemeinden werden die Haftungsobergrenzen landesweise festgelegt."

[5] aggregiert nach Untergruppen gem. Art. 15a Vereinbarung HOG

[6] Im Fall von Solidarhaftungen ist/sind die Gesamtsumme(n) der Haftung(en) und alle Haftungsgeber und deren Haftungsumfang in Fußnote(n) im entsprechenden Feld anzugeben.
Die Bezeichnung der Haftungsposition sollte möglich selbsterklärend sein und bei Vorliegen einer Solidarhaftung auf diesen Umstand in der Bezeichnung bereits hingewiesen werden. Optimalerweise sollten Solidarhaftungen in den Nachweisen aller betroffenen GKs gleichlautend bzw. möglichst ähnlich (z.B. auf Basis der jeweiligen Verträge) ausformuliert sein.

[7] Im Fall von Passivüberschreitungen sind entsprechend aussagekräftige Erläuterung im ausgewiesenen Bereich der Fußnoten zu hinterlegen.

Anlage 6s gemäß VRV 2015:

Anzahl der Ruhe- und Versorgungsgenussempfänger und pensionsbezogene Aufwendungen

Anlage 6s - Anzahl der Ruhe- und Versorgungsgenussempfängerinnen und -empfänger und pensionsbezogene Aufwendungen

Angaben in Euro bzw. in Köpfen (Rechnungsabschluss)[3]

(1)	(2)	(3)	(4)	(5)	(6)	(7)	(8)	(9)
Jahr	Aufwendungen für Pensionsleistungen der Gebietskörperschaft		Anzahl der Ruhegenussempfänger		Anzahl der Versorgungsgenussempfänger		Aufwendungen für Pensionsleistungen Zusammenfassung nach § 1 Abs. 2[2]	Anzahl der Ruhe- und Versorgungsgenussempfängerinnen und -empfänger Zusammenfassung gem. § 1 Abs. 2
	Gesamt	davon Landeslehrer-innen und -lehrer[1,5]	Gesamt[4]	davon Landeslehrer-innen und -lehrer[1,4]	Gesamt[4]	davon Landeslehrer-innen und -lehrer[1,4]		
2025	67.558.100		972		254		395.384,82	58
2026	70.588.502		991		259		335.213,64	58
2027	73.800.569		1011		264		372.216,09	58
2028	77.195.771		1037		270		325.876,77	55
2029	79.116.143		1042		272		287.564,83	53
2030	80.621.669		1041		271		316.154,97	52
2031	79.805.776		1010		264		314.191,49	49
2032	79.404.397		985		257		337.017,72	48
2033	79.036.538		961		251		355.815,27	47
2034	79.370.353		946		248		348.761,32	44
2035	78.414.052		916		240		366.707,73	43
2036	76.782.348		879		231		398.728,78	43
2037	77.171.189		866		228		383.566,23	40
2038	74.935.448		824		217		374.368,84	38
2039	75.332.800		812		214		318.205,47	34
2040	73.282.074		774		205		323.361,48	33
2041	73.601.864		762		202		293.029,89	30
2042	71.762.390		728		193		263.915,23	24
2043	67.832.990		674		180		268.167,73	22
2044	67.365.670		656		175		265.381,54	20
2045	64.992.063		620		166		284.984,90	20
2046	63.656.253		595		160		300.654,74	20
2047	56.219.077		514		140		307.285,74	19
2048	52.407.622		469		128		252.339,59	17
2049	49.875.647		437		120		225.370,36	15
2050	48.020.246		412		114		245.043,12	15
2051	44.906.690		377		105		264.986,70	14
2052	41.649.384		342		97		221.046,41	12
2053	37.880.518		304		87		143.081,30	9
2054	35.673.566		280		81		119.004,23	8
Summe Aufwendungen für 30 Jahre	1.998.259.709,93						9.007.426,93	

Fußnote:

[1] Den Kostenersatz für Landeslehrerinnen und -lehrer trägt gem § 4 Abs. 5 FAG 2017 der Bund.
Gemeinden (ohne Wien) haben diese Spalte nicht zu befüllen, sofern dieser Sachverhalt für sie nicht zutrifft.

[2] Hinweis darauf, dass keine doppelte Erfassung in Spalte 2 und 8 zu erfolgen hat

[3] Aus Datenschutzgründen sind diese Felder erst ab 6 Ruhegenuss- bzw. Versorgungsempfängerinnen und -empfänger zu befüllen.

[4] Bezieht eine Person einen Ruhe- und Versorgungsgenuss, ist sowohl der Ruhegenuss (Spalte 4 bzw. 5), als auch der Versorgungsgenuss (Spalte 6 bzw. 7.) aufzunehmen.

[5] Aufgrund von unterschiedlichen Datenbereitstellungen können bei den Schätzungen Divergenzen auftreten.

Anlage 6t gemäß VRV 2015:

Einzelnachweis über die nicht voranschlagswirksame Gebarung

Nicht voranschlagswirkame Gebarung 2024

00002	Vorschüsse	Stand 31.12. VJ	Umsatz Soll	Umsatz Haben	Stand 31.12.
270000	FA Vorsteuerbeträge (nicht voranschlagswirksame Gebarung)	0,00	14.744.310,61	14.744.310,61	0,00
270100	Umsatzsteuer-Zahllast	874.300,17	7.774.310,04	5.779.827,52	2.868.782,69
270110	Finanzamt - Ust schwebendes Verfahren	-27.757,01	0,00	-27.757,01	0,00
271000	Vorsteuerref.Seniorenheime aufgr. unechter Befreiung	0,00	927.371,30	927.371,30	0,00
271100	Beihilfen Zahllast	188.533,06	1.345.316,70	1.224.056,31	309.793,45
272000	Kaution Probezentrum Hannak Gebäude J	0,00	4.788,00	0,00	4.788,00
279110	SN 1 Bezüge	5.798.362,05	138.099.911,30	137.924.116,90	5.974.156,45
279200	Verläge	70.683,00	18.480,00	16.980,00	72.183,00
279220	SN 2 Löhne, VB II	-5.595,37	36.653.067,69	36.654.315,24	-6.842,92
279330	SN 3 Werkverträge	5.527,58	1.394.465,39	1.400.592,97	-600,00
279400	KFA Vorschüsse	0,00	34.653.482,46	34.653.482,46	0,00
279410	Eigenabhebungen	31.800,00	20.824.938,12	20.856.738,12	0,00
279430	Kontoübertrag Mündelgebarung	1.573,88	825.041,53	826.615,41	0,00
279431	Vergütungen Mündelgebarung	1.496,07	6.434,81	6.377,36	1.553,52
279500	KFA Lohnabhängige Beiträge	-1.497.869,00	21.764.053,30	22.007.785,86	-1.741.601,56
279630	UVA KGL Verrechnungskonto	-321.269,80	1.059.736,94	907.315,36	-168.848,22
279632	KGL Verrechnung Stadtgemeinde	-1.949.912,31	12.139.628,89	11.664.866,58	-1.475.150,00
280000	Geleistete Anzahlungen	0,00	185.687.247,37	185.687.247,37	0,00
287021	Verrechnungskonto für Gerichtsgeb. MA 04/02	11.423,50	83.872,30	91.393,80	3.902,00
287050	Mündelgebarung Zahlungen für Dritte	341,22	4.101,40	4.098,78	343,84
287060	Bar-Auszahlungen 3/01 und 3/02	23.494,10	280.431,88	286.865,94	17.060,04
287100	Abschlagszahlungen Beamte	11.700,42	32.452,74	36.227,22	7.925,94
287110	Abschläge Pensionsparteien	-15.139,36	20.769,09	24.304,45	-18.674,72
287130	Abschläge Vertragsangestellte	5.359,43	104.671,05	120.077,47	-10.046,99
287131	SIG Cash Pooling	0,00	32.673.035,54	32.673.035,54	0,00
287140	Abschläge Vertragsarbeiter	21.427,76	75.587,73	67.458,95	29.556,54
287150	Abschläge Werkverträge	-9.646,47	0,00	-12.046,47	2.400,00
287160	Abschläge Reisegebühren	-1.350,92	12.811,90	11.742,00	-281,02
287324	Salzburger Stadtwerke AG,Pensionen	0,00	137.873,86	127.110,48	10.763,38
287400	Fremdpensionen,Magistrat	14.905,39	1.475.417,04	1.489.051,09	1.271,34
287410	Fremdpensionen,Sbg. AG	1.123,21	17.583,92	17.714,30	992,83
	Summe	**3.233.510,60**	**512.841.192,90**	**510.191.275,91**	**5.883.427,59**

00003	Verwahrgelder	Stand 31.12. VJ	Umsatz Soll	Umsatz Haben	Stand 31.12.
360000	Umsatzsteuer	0,00	10.714.259,20	10.714.259,20	0,00
361010	Arbeitsinsp. Sbg, KommGeb. 05/01	187,00	3.931,00	4.170,00	426,00
361030	BP Sbg. KommGeb. MA. 01	191,40	9.500,04	9.695,14	386,50
361040	Werbeabgabe Verrechnungskonto	0,00	1.444,75	1.444,75	0,00
361050	Bundesgebühren	487.206,57	1.992.436,22	1.990.474,54	485.244,89
361051	Bundesgebühren Pauschalien Passwesen	0,00	895.557,04	895.557,04	0,00
361100	SIS-Bestand Mündelgebarung	158.689,76	3.929.692,68	3.914.129,16	143.126,24
361200	Abfuhren Mündelgebarung	0,00	6.731,14	6.731,14	0,00
361300	Weiterleitungen Mündelgelder	0,00	818.286,48	818.286,48	0,00
361400	ungeklärte Bankbewegungen Mündelgebarung	707,08	67.579,25	66.872,17	0,00
361410	Fremdenverkehrsförderungsfonds	51.863,87	192.513,64	193.148,19	52.498,42
361501	Verwaltungsstrafen MA 1	140.336,94	351.312,34	615.070,78	404.095,38
361511	Berufungskosten MA 1	10.751,75	9.969,35	61.997,00	62.779,40
361521	Strafgelder SHG MA 1	446.603,81	658.581,58	787.050,16	575.072,39
361528	Strafgelder Abgaben MA 04/03	14.830,00	64.880,00	74.890,00	24.840,00
361600	SH, Rückers. f.d Land Sbg	0,00	3.671,12	3.671,12	0,00
361800	Feuerhalle-Wiener Verein	0,00	1.500.170,55	1.500.170,55	0,00
362000	Lohnsteuer u. FBAF: Beamte, Pragm. Arb., VB I, Pens.	3.106.390,72	38.033.398,63	38.253.149,16	3.326.141,25
362010	LSt u. FBAF: Vertragsarb.	412.831,60	5.821.670,10	5.869.221,95	460.383,45
362020	Finanzamt Werkverträge	343,31	7.578,08	7.451,53	216,76
362100	GKK/BVA SV Vertragsangestellte	982.416,59	14.068.031,99	14.111.648,89	1.026.033,49
362110	GKK/BVA SV Vertragsarbeiter	564.763,22	8.143.878,95	8.180.483,77	601.368,04
362130	GKK SV landw. Bed.	625,09	7.104,18	7.062,50	583,41
362150	GKK/BVA SV Werkverträge	5.311,21	99.085,68	106.330,73	12.556,26
362160	BVA, SV Mandatre und GR	0,00	220.726,07	220.726,07	0,00
362400	Fremde Abzüge aus Bezügen	-32.363,18	334.097,23	362.945,53	-3.514,88
362410	Fremde Abzüge aus Löhnen	2.331,51	422.269,02	422.467,29	2.529,78
362420	Fremde Abzüge aus Bezügen, VB I	-3.254,51	449.499,16	450.227,26	-2.526,41
362430	Fremde Abzüge aus Bezügen	-101.254,62	1.055.846,04	1.159.708,97	2.608,31
362440	Pens.Kassenbeitr. Mandatare	-9.073,99	114.101,34	123.563,76	388,43
362600	AK, KU Pragm. Bediensteter	2.301,89	29.841,03	29.879,16	2.340,02
362700	Krankenzusatzvers. Wr.St.V	-1.633,39	2.093.768,18	2.092.192,50	-3.209,07
362840	Pensionskasse aktive	0,00	528.627,54	528.627,54	0,00
362900	Wohnbaufördg. Pragm. Bed.	25.099,24	335.733,23	335.792,65	25.158,66
363030	KEB Schlüsseleinsätze	132.314,28	0,00	-2.325,00	129.989,28
363068	Bestattungsvorsorge	771.313,93	79.001,10	157.264,32	849.577,15
363069	Jagdpacht Kautionen	2.635,00	832,00	1.081,07	2.884,07
363070	Seniorenwohnhäuser Kautionen	227.129,71	92.514,32	124.397,49	259.012,88
363071	Kaution Übergangswohnungen	1.000,00	2.463,92	3.155,00	1.691,08

00003	Verwahrgelder	Stand 31.12. VJ	Umsatz Soll	Umsatz Haben	Stand 31.12.
363073	Pumpwerk Glanegg BA 16	0,00	5.442,00	5.442,00	0,00
363074	Solidaritätsbeitrag Arbeitsstiftung	10.852,73	10.852,73	0,00	0,00
363080	Poller Altstadt	231.900,00	7.000,00	11.700,00	236.600,00
363100	Haftrücklässe MA 06/..	246.816,33	346.601,23	263.380,00	163.595,10
363400	Jagdpachtschilling	30.741,66	11.182,94	14.918,17	34.476,89
363600	Depositen Sparbücher(Sammelkonto)	173.676,37	37.199,36	50.018,42	186.495,43
364100	Verrechnung SAF (Mand 3)	600,00	16.200,00	22.600,00	7.000,00
364300	Verrechnungskonto Mand 5 Stav Stab	136.329,92	1.518.165,38	1.596.980,64	215.145,18
369000	Sonstige Erläge (nicht voranschlagswirksame Gebarung)	26.805,91	287.771,54	292.655,16	31.689,53
369010	Seniorenwohnhäuser Verlassenschaften Heimkosten/Kautionen	138.318,68	36.974,89	-3.842,97	97.500,82
369011	Irrläufer, Banken	0,00	25,00	25,00	0,00
369020	Provisionsgelder Wr.St.V.	30.649,60	40.210,24	42.059,85	32.499,21
369030	Österreichischer Städtebund	54.015,25	72.360,17	71.898,28	53.553,36
369040	Einzahlungen nicht zuordenbar	7.206,38	4.968,55	3.274,95	5.512,78
369050	Seniorenwohnhäuser Verlassenschaften	205.800,80	104.742,20	110.221,13	211.279,73
369070	Fundwesen	33.400,31	42.865,01	44.029,82	34.565,12
369080	Städt.Best.Zhlg.f.Dritte	21.437,41	413.612,89	385.677,23	-6.498,25
369100	SN Steuern, bar	-1.442,88	186.064,93	187.507,81	0,00
369120	Corona Depotgeld SWH Hellbrunn	160,00	0,00	-160,00	0,00
369200	SN Steuern, unbar	232.615,10	215.637.364,33	215.586.456,16	181.706,93
369300	SN Friedhofsverwaltung	0,00	3.395.432,72	3.395.432,72	0,00
369400	Abgaben-Guthaben	6.041,88	0,00	704,50	6.746,38
369500	SN Parkgebühren	142.121,49	3.224.925,71	3.227.441,91	144.637,69
369910	Sonstige Erläge - Allgemeine Nächtigungsabgabe	0,00	736.655,74	736.655,74	0,00
369920	Sonstige Erläge - Besondere Nächtigungsabgabe	199.915,57	178.460,65	226.346,40	247.801,32
379000	Empfangene Anzahlungen	38.710,64	528.099.323,14	528.065.705,38	5.092,88
	Summe	**9.367.268,94**	**847.574.985,52**	**848.539.797,86**	**10.332.081,28**

Anlage 6u gemäß VRV 2015:

Liste der nicht bewerteten kofinanzierten Schutzbauten

Anlage 6u - Liste der nicht bewerteten kofinanzierten Schutzbauten

(Rechnungsabschluss 2024)

(1)	(2)
Bezeichnung	**Standort[1]**
Hochwasserschutz[2]	
Salzach Abschnitt 1 - Josef-Mayburger-Kai	Rechtes Ufer, Sylvester-Oberberger-Straße - ÖBB-Brücke, Länge rd. 720 m
Salzach Abschnitt 2 - Rudolfskai	Linkes Ufer, Staatsbrücke - Nonntaler Brücke, Länge rd. 960 m
Salzach Abschnitt 3 - Giselakai	Rechtes Ufer, Nonntaler Brücke - Staatsbrücke, Länge rd. 520 m
Salzach Abschnitt 4 - Elisabethkai	Rechtes Ufer, ÖBB-Brücke - Markatsteg, Länge, rd. 900 m
Salzach Abschnitt 5 - Franz-Josef-Kai	Linkes Ufer, ÖBB-Brücke - Staatsbrücke, Länge rd. 1.150 m
Salzach Abschnitt 6 - Hinterholzerkai, Josefiau	Linkes Ufer, Hellbrunner Brücke - Überfuhrsteg, Länge rd. 2.200 m
Salzach Abschnitt 7 - Ignaz-Rieder-Kai, Aigner Au	Rechtes Ufer, Hellbrunner Brücke - Überfuhrsteg, Länge rd. 1.500 m
Salzach Abschnitt 8 - Ignaz-Rieder-Kai, Volksgarten	Rechtes Ufer, Überfuhrsteg - Nonntaler Brücke, Länge rd. 2.200 m
Revitalisierung Alterbach Projekt B700908	Alterbach Gewässerabschnitt zwischen Flkm 0,55 und Flkm 0,86
Restrukturierung Glan, Rauchmühle Projekt B501666	Glan Gewässerabschnitt zwischen Flkm 1,65 und Flkm 1,92
Lawinenverbauung[3]	
[…]	
Wildbachverbauung[4]	
[…]	

Fußnote:

[1] beim Standort ist eine möglicht genaue gegraphische Angabe nach regionalen Gegebenheiten einzutragen.

[2] Unter Hochwasserschutz sind sämtliche Sonderanlagen die unter den Ansätzen 632. Wasserwehre und Schleusen und 639. Sonstige Einrichtungen und Maßnahmen zu erfassen sind, darszustellen.

[3] Unter Lawinenverbauung sind sämtliche Sonderanlagen die unter dem Ansatz 634. Lawinenschutzbauten zu erfassen sind, darzustellen.

[4] Unter Wildbachverbauung sind sämtliche Sonderanlagen, die unter dem Ansatz 633. Wildbachverbauung zu erfassen sind, darzustellen.

Anhang zum Rechnungsabschluss

Salzburg Immobilien GmbH
(SIG)

Übersicht Zahlungen Stadt an SIG

STADT SALZBURG IMMOBILIEN GMBH
JAHRESBERICHT 2024 - Zahlungen Stadt an SIG administrativer Haushalt

Vast	Bezeichnung	VA 2024	RA 2024
1.02100.700600	Stadtarchiv und Statistik * Mietzinse, Objekt Glockengasse (SIG)	73.300	87.249
1.02900.700600	Amtsgebäude * Mietzinse (SIG)	839.100	834.842
1.02900.781610	Amtsgebäude * Lfd. Transferzlg. an Untern. (ohne Finanzuntern.), SIG	100	0
1.16200.700600	Berufsfeuerwehren * Mietzinse (SIG)	286.800	292.542
1.16300.700600	Freiwillige Feuerwehren * Mietzinse (SIG)	46.700	47.526
1.16300.781600	Freiwillige Feuerwehren * Lfd. Transferzlg. an Untern. (ohne Finanzuntern.), SIG	8.400	7.000
1.20000.700600	Schulen und Kinderbetreuungseinrichtungen * Mietzinse Schulamt (SIG)	18.100	18.301
1.21100.700600	Volksschulen * Mietzinse (SIG)	1.372.100	1.249.344
1.21100.781600	Volksschulen * Lfd. Transferzlg. an Untern. (ohne Finanzuntern.), SIG	100	70.000
1.21200.700600	Hauptschulen * Mietzinse (SIG)	510.500	479.713
1.21200.781600	Hauptschulen * Lfd. Transferzlg. an Untern. (ohne Finanzuntern.), SIG	100	30.000
1.21300.700600	Sonderschulen * Mietzinse (SIG)	288.700	255.256
1.21300.781600	Sonderschulen * Lfd. Transferzlg. an Untern. (ohne Finanzuntern.), SIG	5.100	38.000
1.21400.700600	Polytechnische Schulen * Mietzinse (SIG)	12.700	13.845
1.21400.781600	Polytechnische Schulen * Lfd. Transferzlg. an Untern. (ohne Finanzuntern.), SIG	9.200	8.000
1.24000.614600	Städtische Kindergärten und Horte * Instandhaltung von Gebäuden und Bauten (SIG treuhändisch)	10.000	8.748
1.24000.700600	Städtische Kindergärten und Horte * Mietzinse (SIG)	464.400	484.645
1.24000.700690	Städtische Kindergärten und Horte * Mietzinse (SIG treuhändisch)	25.800	22.516
1.24000.781610	Städtische Kindergärten und Horte * Lfd. Transferzlg. an Untern. (ohne Finanzuntern.), SIG	78.800	58.000
1.25300.700600	Jugendverkehrserziehung * Mietzinse (SIG)	2.000	2.043
1.25300.781600	Jugendverkehrserziehung * Lfd. Transferzlg. an Untern. (ohne Finanzuntern.), SIG	800	500
1.26200.614600	Sportplätze * Instandhaltung von Gebäuden und Bauten (SIG treuhändisch)	100.000	79.277
1.26200.700600	Sportplätze * Mietzinse (SIG)	96.500	100.694
1.26300.700600	Sporthalle Alpenstraße * Mietzinse (SIG)	82.200	85.172
1.26400.700600	Kunsteisbahn * Mietzinse (SIG)	47.000	48.872
1.26400.781600	Kunsteisbahn * Lfd. Transferzlg. an Untern. (ohne Finanzuntern.), SIG	19.500	17.000
1.26900.700600	Sonstige Einrichtungen und Maßnahmen * Mietzinse (PSV SW Sbg.) (SIG)	85.400	86.757

STADT SALZBURG IMMOBILIEN GMBH
JAHRESBERICHT 2024 - Zahlungen Stadt an SIG administrativer Haushalt

Vast	Bezeichnung	VA 2024	RA 2024
1.27300.614600	Stadtbibliothek * Instandhaltung von Gebäuden und Bauten (SIG treuhändisch)	100.000	59.140
1.27300.700690	Stadtbibliothek * Mietzinse (SIG treuhändisch)	1.264.500	1.321.909
1.32000.700600	Ausbildung in Musik u. darst. Kunst, Musikum Salzburg * Mietzinse (SIG)	77.300	78.287
1.32200.700600	Maßnahmen zur Förderung der Musikpflege * Mietzinse (SIG)	14.700	15.721
1.32200.781600	Maßnahmen zur Förderung der Musikpflege * Lfd. Transferzlg. an Untern. (ohne Finanzuntern.), SIG	9.400	8.000
1.32210.700600	Philharmonie SBG Proberäume * Mietzinse (SIG)	0	37.095
1.34020.700600	Haus der Natur * Mietzinse (SIG)	231.700	239.415
1.35100.700600	Maßnahmen zur Kunstpflege * Mietzinse (SIG)	12.300	14.912
1.35100.781600	Maßnahmen zur Kunstpflege * Lfd. Transferzlg. an Untern. (ohne Finanzuntern.), SIG	100	0
1.36210.700600	St.Sebastian-Friedhof,Kreuzgang u.W.-Dietrich-Mausoleum * Mietzinse (SIG)	31.000	35.896
1.36210.781600	St.Sebastian-Friedhof,Kreuzgang u.W.-Dietrich-Mausoleum * Lfd. Transferzlg. an Untern. (ohne Finanzuntern.),	100	0
1.38000.700600	Kulturzentrum Nonntal * Mietzinse (SIG)	70.600	71.996
1.38100.700600	Maßnahmen der Kulturpflege * Mietzinse (SIG)	67.700	74.831
1.38100.781600	Maßnahmen der Kulturpflege * Lfd. Transferzlg. an Untern. (ohne Finanzuntern.), SIG	100	0
1.39000.700600	Kirchliche Angelegenheiten * Mietzinse (SIG)	2.700	2.893
1.39000.781600	Kirchliche Angelegenheiten * Lfd. Transferzlg. an Untern. (ohne Finanzuntern.), SIG	5.300	5.000
1.40000.614600	Sozialamt * Instandhaltung von Gebäuden und Bauten (SIG treuhändisch)	15.000	3.611
1.40000.700600	Sozialamt * Mietzinse (SIG)	19.600	19.572
1.40000.700690	Sozialamt * Mietzinse (SIG treuhändisch)	45.000	40.746
1.40000.781620	Sozialamt * Lfd. Transferzlg. an Untern. (ohne Finanzuntern.), SIG	100	100
1.40020.614600	Wohnungsamt * Instandhaltung von Gebäuden und Bauten (SIG treuhändisch)	10.000	5.145
1.40020.700690	Wohnungsamt * Mietzinse (SIG treuhändisch)	88.000	89.286
1.42210.700600	Seniorenzentren * Mietzinse (SIG)	26.100	21.943
1.42941.700600	Kulturpavillon Forellenweg * Mietzinse (SIG)	18.200	22.593
1.43900.700600	Sonstige Einrichtungen und Maßnahmen * Mietzinse (SIG)	16.900	17.933
1.43900.781600	Sonstige Einrichtungen und Maßnahmen * Lfd. Transferzlg. an Untern. (ohne Finanzuntern.), SIG	8.900	7.000
1.51100.614600	Mutterberatung * Instandhaltung von Gebäuden und Bauten (SIG treuhändisch)	3.000	1.209

STADT SALZBURG IMMOBILIEN GMBH
JAHRESBERICHT 2024 - Zahlungen Stadt an SIG administrativer Haushalt

Vast	Bezeichnung	VA 2024	RA 2024
1.51100.700690	Mutterberatung * Mietzinse (SIG treuhändisch)	44.000	41.950
1.51100.781610	Mutterberatung * Lfd. Transferzlg. an Untern. (ohne Finanzuntern.), SIG	200	200
1.61700.700600	Straßenbauregie * Mietzinse (SIG)	83.300	85.793
1.81200.614600	WC-Anlagen * Instandhaltung von Gebäuden und Bauten (SIG treuhändisch)	10.000	7.166
1.81200.700600	WC-Anlagen * Mietzinse (SIG)	6.600	13.581
1.81200.700690	WC-Anlagen * Mietzinse (SIG treuhändisch)	400	708
1.81200.781610	WC-Anlagen * Lfd. Transferzlg. an Untern. (ohne Finanzuntern.), SIG	4.300	0
1.81500.614600	Park- und Gartenanlagen, Kinderspielplätze * Instandhaltung von Gebäuden und Bauten (SIG treuhändisch)	20.000	959
1.81500.700600	Park- und Gartenanlagen, Kinderspielplätze * Mietzinse (SIG)	39.400	41.710
1.81500.781610	Park- und Gartenanlagen, Kinderspielplätze * Lfd. Transferzlg. an Untern. (ohne Finanzuntern.), SIG	2.800	400
1.81700.700600	Friedhöfe (einschl. Einsegnungshallen u. Krematorien) * Mietzinse (SIG)	55.100	54.978
1.81700.781600	Friedhöfe (einschl. Einsegnungshallen u. Krematorien) * Lfd. Transferzlg. an Untern. (ohne Finanzuntern.), SIG	17.400	17.000
1.81710.614600	Kommunalfriedhof, Krematorium * Instandhaltung von Gebäuden und Bauten (SIG treuhändisch)	0	42.803
1.82000.700600	Zentraler Einkauf und Lager * Mietzinse (SIG)	389.800	316.167
1.82000.781600	Zentraler Einkauf und Lager * Lfd. Transferzlg. an Untern. (ohne Finanzuntern.), SIG	100	28.950
1.83100.700600	Freibäder (einschl.Verw.d.Betriebe) * Mietzinse (SIG)	24.200	30.088
1.83100.781600	Freibäder (einschl.Verw.d.Betriebe) * Lfd. Transferzlg. an Untern. (ohne Finanzuntern.), SIG	53.000	47.000
1.83300.700600	Hallenbäder * Mietzinse (SIG)	79.200	82.273
1.84900.700600	Schloss Hellbrunn * Mietzinse (SIG)	131.000	133.873
1.84900.781600	Schloss Hellbrunn * Lfd. Transferzlg. an Untern. (ohne Finanzuntern.), SIG	6.800	3.000
1.85100.700600	Abwasserbeseitigung * Mietzinse (SIG)	4.900	5.291
1.85100.781600	Abwasserbeseitigung * Lfd. Transferzlg. an Untern. (ohne Finanzuntern.), SIG	100	0
1.85200.700600	Abfallbeseitigung * Mietzinse (SIG)	5.900	6.481
1.85200.781600	Abfallbeseitigung * Lfd. Transferzlg. an Untern. (ohne Finanzuntern.), SIG	100	0
1.85300.614600	Wohn- und Geschäftsgebäude * Instandhaltung von Gebäuden und Bauten (SIG treuhändisch)	55.000	38.066
1.85300.700600	Wohn- und Geschäftsgebäude * Mietzinse (SIG)	76.300	78.741
1.85300.700610	Wohn- und Geschäftsgebäude * Mietzinse (SIG)	27.000	27.301

STADT SALZBURG IMMOBILIEN GMBH
JAHRESBERICHT 2024 - Zahlungen Stadt an SIG administrativer Haushalt

Vast	Bezeichnung	VA 2024	RA 2024
1.85300.700690	Wohn- und Geschäftsgebäude * Mietzinse (SIG treuhändisch)	9.300	9.196
1.85900.614600	Seniorenwohnhaus Nonntal * Instandhaltung von Gebäuden und Bauten (SIG treuhändisch)	150.000	138.798
1.85900.700690	Seniorenwohnhaus Nonntal * Mietzinse (SIG treuhändisch)	0	23.921
1.85910.614600	Seniorenwohnhaus Itzling * Instandhaltung von Gebäuden und Bauten (SIG treuhändisch)	254.000	176.349
1.85920.614600	Seniorenwohnhaus Hellbrunn * Instandhaltung von Gebäuden und Bauten (SIG treuhändisch)	254.000	278.596
1.85930.614600	Seniorenwohnhaus Liefering * Instandhaltung von Gebäuden und Bauten (SIG treuhändisch)	150.000	125.592
1.85930.700690	Seniorenwohnhaus Liefering * Mietzinse (SIG treuhändisch)	295.000	286.412
1.85940.614600	Seniorenwohnhaus Taxham * Instandhaltung von Gebäuden und Bauten (SIG treuhändisch)	158.000	245.416
1.85940.700690	Seniorenwohnhaus Taxham * Mietzinse (SIG treuhändisch)	480.000	419.989
1.85950.614600	Seniorenwohngemeinschaften Forellenweg * Instandhaltung von Gebäuden und Bauten (SIG treuhändisch)	4.800	3.380
1.85960.614600	Seniorenwohnungen Forellenweg * Instandhaltung von Gebäuden und Bauten (SIG treuhändisch)	3.200	3.930
1.85970.614600	Seniorenwohnhaus Lehen * Instandhaltung von Gebäuden und Bauten (SIG treuhändisch)	0	63.063
1.85970.700690	Seniorenwohnhaus Lehen * Mietzinse (SIG treuhändisch)	405.000	374.475
1.85990.700690	Senioreneinrichtungen * Mietzinse (SIG treuhändisch)	49.000	59.200
1.88800.700600	Bestattungsunternehmungen * Mietzinse (SIG)	9.100	9.365
1.88800.781600	Bestattungsunternehmungen * Lfd. Transferzlg. an Untern. (ohne Finanzuntern.), SIG	6.000	5.000
1.91400.781600	Beteiligungen * Lfd. Transferzlg. an Untern. (ohne Finanzuntern.), SIG	150.000	121.265
	Gesamtsumme administrativer Haushalt	10.136.000	10.068.500

STADT SALZBURG IMMOBILIEN GMBH
JAHRESBERICHT 2024 - Zahlungen Stadt an SIG Projekthaushalt

Vast	Bezeichnung	VA 2024	RA 2024
5.85300.010610	Wohn- und Geschäftsgebäude, Sanierungen * Gebäude, SIG	80.000	0,00
	Mönchsberg, div. Fassaden- und Dachsanierungen Wohntürme	80.000	0,00
5.85300.010620	Wohn- und Geschäftsgebäude, Sanierungen * Gebäude, SIG	6.600.000	5.765.380,42
	Wohn- und Geschäftsgebäude, Sanierungen (KgL)	3.500.000	1.351.949,00
	Lehener Wohnblock, 28 DG-Wohnungen, Bestandssan.Dach, Außen	3.000.000	4.194.651,74
	Glockengasse 10, Generalsanierung	100.000	204.939,84
	St. Anna, Neubau Tageszentrum	0	13.839,84
5.85991.010600	Senioreneinrichtungen * Gebäude, SIG	750.000	309.080,23
	Seniorenwohnhaus Nonntal, Bestandserhalt	150.000	0,00
	Seniorenwohnhaus Itzling, Bestandserhalt	150.000	14.259,39
	Seniorenwohnhaus Hellbrunn, Bestandserhalt	150.000	0,00
	Seniorenwohnhaus Liefering, Bestandserhalt	150.000	0,00
	Seniorenwohnhaus Taxham, Bestandserhalt	150.000	92.362,35
	Seniorenwohnhaus Lehen, Bestandserhalt	0	202.458,49
5.87801.010600	Tourismus Salzburg Ges.m.b.H und KKTB * Gebäude und Bauten	0	52.978,96
	Paracelsusbad	0	82.657,09
	Paracelsusbad - Kostenersatz Bodner		-29.678,13
5.91400.010600	Sbg. Immobilien Gesellschaft (SIG) * Gebäude, SIG	200.000	121.981,53
	Sportzentrum Nord, Parkplatz	100.000	116.623,53
	Bewohnerservice Liefering, Umbau Räume SWH Liefering	100.000	5.358,00
5.91400.786600	Sbg. Immobilien Gesellschaft (SIG) * Kapitaltansfers an Beteiligungen der Gde./des Gde.verb.	26.490.000	19.860.599,87

STADT SALZBURG IMMOBILIEN GMBH
JAHRESBERICHT 2024 - Zahlungen Stadt an SIG Projekthaushalt

Vast	Bezeichnung	VA 2024	RA 2024
	Büroflächenoptimierung	75.000	128.360,86
	Amtsgebäude, Sanierungen, Infrastrukturverbesserung, Brandschutz	200.000	299.488,30
	Schloss Mirabell, lfd. Sanierung	200.000	353.666,77
	Schloss Mirabell,Barockmuseum,Panoramam.,Welterbez.	1.300.000	645.495,15
	Schloss Mirabell, Außenanlagen, Heckentheater	100.000	203.690,20
	Imhofstöckl, Dach, Blitzschutz, Setzungen, Fassade	1.000.000	692.208,33
	Schloss Mirabell, Panoramamuseum, barrierefreie Erschließung WC	350.000	69.136,31
	Schloss Mirabell, Rosengarten, FW-Zufahrt, Weg Orangerie	150.000	14.166,06
	Auerspergstraße, Fensteraustausch	250.000	205.494,61
	Kiesel, 3.+4.OG, Sanitäranlagen	0	152.146,27
	BFW Schallmoos, Planung Generalsanierung	300.000	0,00
	Freiwillige Feuerwehren, FFW Liefering, Erweiterung Neubau	700.000	75.036,67
	Freiwillige Feuerwehren, lfd. Sanierungen	50.000	7.430,21
	Volksschulen, VS Nonntal, GTS neu	2.500.000	1.751.888,02
	Volksschulen, Sanierungen, Brandschutz, Dach, Sanitär, Elektro, Infrastruktur GTS, Lärmschutz (alle VS)	800.000	808.589,85
	Volksschulen, VS Lehen	530.000	2.250.961,29
	Volksschulen, VS Abfalter, therm. Sanierung, Sanitär	125.000	79.967,68
	Volksschulen, VS Leopoldskron, GTS neu	2.200.000	3.035.665,85
	Volksschulen, VS Josefiau, GTS neu - Planung	150.000	0,00
	Volksschulen, VS Liefering I, GTS neu	250.000	6.088,20
	Volksschulen, VS Maxglan I, Abbruch und Neubau Altbau/Zwischenbau - Planung	50.000	0,00
	Mittelschulen, Sanierungen, Brandschutz, Dach, Sanitär, Infrastruktur, GTS, Digitalisierung (alle MS)	650.000	688.717,78
	Mittelschulen, MS Parsch, GTS neu, Erschließung	3.800.000	300.808,30
	Mittelschulen, MS Maxglan, Kanal	300.000	196.338,32
	Mittelschulen, ÜMS Herrnau, Sanierung BIG, Außenanlagen	100.000	0,00
	Mittelschulen, MS Campus Mirabell, Fenstersanierung	300.000	309.625,45
	Mittelschulen, MS Taxham, WC-Sanierung	500.000	781.736,54

STADT SALZBURG IMMOBILIEN GMBH
JAHRESBERICHT 2024 - Zahlungen Stadt an SIG Projekthaushalt

Vast	Bezeichnung	VA 2024	RA 2024
	Sonderschulen, ASO General-Keyes-Str., Kühlung	0	184.483,35
	Sonderschulen, ASO General-Keyes-Str., Kanal	150.000	46.336,51
	Städtische Kindergärten und Horte, lfd. Sanierungen, Elektro,HKLS, Brandschutz (alle KG)	300.000	495.118,26
	Städtische Kindergärten und Horte, KG Lehen, Neubau	4.310.000	773.268,75
	Städtische Kindergärten und Horte, KG Berchtesgadnerstr., Neubau	750.000	862.462,50
	Sporthalle Alpenstraße, Brandschutz, HKLS, Bestandserhalt	250.000	0,00
	Eisarena, Haustechnik, Projektierung, Notmaßnahme Dach, lfd. Sanierung	100.000	67.967,35
	Eisarena, Planung Neubau Trainingshalle	300.000	0,00
	Philharmonie, Probehaus	1.500.000	2.434.229,98
	ARGE Nonntal, Dachsanierung - PV	350.000	273.023,48
	St. Blasius Kirche, Sanierung Innenraum - Planung	50.000	37.581,75
	Bauhof, Neubau Halle für MA 6/02 - Planung	100.000	55.712,89
	Bauhof, Sanierungen (Dach)	100.000	0,00
	Stadtgärtnerei, Lagerhalle Ersatzneubau	750.000	741.746,45
	Kommunalfriedhof, lfd. Sanierungen, Aussegnungshalle	0	74.185,60
	Freibad Leopoldskron, Außenanl.,Becken Bodenbl.	0	708.592,02
	Freibad Leopoldskron, Sprungturm neu	0	90.938,79
	Schloss Hellbrunn, Außenbereich, Felssicherung	200.000	476.784,92
	Schloss Hellbrunn, Sound of Music	150.000	183.106,92
	Schloss Hellbrunn, Sanierung Gebäude, Innensanierung	200.000	64.820,25
	Heizungsumstellung inkl. Anlagenseitige Maßnahmen (Gas auf Fernwärme)	0	82.373,86
	Troggebundene Fassadenbegrünung (BERTA)	0	25.027,22
	SIR EU Förderprojekt, Vorfinanzierung	0	3.224,00
	Schloss Mirabell,Barockmuseum,Panoramam.,Welterbez. - Zuschuss Land		-300.000,00
	VS Taxham, Kanal, HKLS, Dach, Fassade, BS - Förderung KPC		-191.134,00
	MS Taxham, Kanal, Dach, Fassade, Brandschutz - Förderung KPC		-191.134,00
	MS Campus Mirabell, Fenstersanierung - Förderung BDA		-17.800,00

STADT SALZBURG IMMOBILIEN GMBH
JAHRESBERICHT 2024 - Zahlungen Stadt an SIG Projekthaushalt

Vast	Bezeichnung	VA 2024	RA 2024
	St. Sebastiansfriedhof, Sanierung Mausoleum - Förderung BDA		-13.200,00
	Kommunalfriedhof - Förderung BDA		-7.750,00
	Schloss Hellbrunn - Förderung BDA		-2.850,00
	Schloss Hellbrunn, Sound of Music - Zuschuss Land		-150.000,00
	SIR EU Förderprojekt, Vorfinanzierung		-3.224,00
	Gesamtsumme Projekthaushalt	34.120.000	26.110.021,01

Rechnungsabschluss

Fonds der Landeshauptstadt Salzburg zur Förderung von Kunst, Wissenschaft und Literatur (Kulturfonds)

Mandant	Jahr	Ansatz	Post	Post-Bezeichnung	MVAG_VH_EH_4	MVAG_FH_4	Gesamtvoranschlag FH	Rechnungsabschluss FH	EB Aktiva	EB Passiva	dop. Soll	dop. Haben	SB Aktiva	SB Passiva
03	2024	00002	210001	Salzburger Sparkasse Kto.Nr. 4804	1151	U010			285.558,01	-	289.447,62	134.621,85	440.383,78	
		00002	210003	Depositenkonto Raiffeisen Kto.Nr. 17233362	1151	U030			66.541,38	-	91.924,87	158.466,25	-	
		30000	223000	Bis zur Endfälligkeit gehalt. akt. Finanzinstr. - kurzfrist.	1160	3650			185.000,00	-	-	185.000,00	-	
		30000	290000	Aktive Rechnungsabgrenzung	1170	4210			5.131,97	-	-	1.548,24	3.583,73	
		30000	290001	Aktive Rechnungsabgrenzung	1170	4210			-	-	8.665,00	-	**8.665,00**	
		00002	295001	Festgelder KUF	1152	U050			300.000,00	-	-	-	300.000,00	
		00003	330001	Lieferschulden	1521	(Leer)			-	125,96	125,96	-		-
		30000	390000	Abgrenzung Ausgaben im neuen für altes Rechnungsjahr	1540	4120			-	34,66	24,42	-		10,24
		30000	930000	Saldo der erstmaligen Eröffnungsbilanz	1210	(Leer)			-	888.434,72	-	-		888.434,72
		30000	935000	allgemeine Haushaltsrücklagen	1230	(Leer)			-	353.636,02	89.448,47	-		264.187,55
		30000	084000	bis zur Endfälligkeit gehaltene Finanzinstrumente - langfr.	1031	3650	100,00	-	400.000,00	-	-	-	400.000,00	
									1.242.231,36	**1.242.231,36**			**1.152.632,51**	**1.152.632,51**
		30000	290001	Aktive Rechnungsabgrenzung	1170	4210	-	8.665,00						
		30000	400000	Geringwertige Wirtschaftsgüter des Anlagevermögens	2221	3221	1.000,00	-	-	-	-	-		
		30000	413000	Handelswaren	2221	3221	6.000,00	5.710,16	-	-	5.584,20	-		
		30000	457000	Druckwerke	2221	3221	2.000,00	1.002,00	-	-	1.002,00	-		
		30000	620000	Personen und Gütertransporte	2222	3222	100,00	-	-	-	-	-		
		30000	621000	Sonstige Transporte	2222	3222	100,00	-	-	-	-	-		
		30000	657000	Disagien	2244	3244	2.000,00	-	-	-	1.548,24	-		
		30000	659000	Geldverkehrsspesen und Bankspesen	2244	3244	4.000,00	1.775,92	-	-	1.775,92	-		
		30000	699000	Verluste aus dem Abgang von Beteiligungen,aktiv. Finanzinstr.	2245	(Leer)	185.000,00	-	-	-	185.000,00	-		
		30000	700000	Mietzinse	2223	3223	1.000,00	-	-	-	-	-		
		30000	710000	Öffentliche Abgaben - Ausgaben	2225	3225	3.000,00	5.457,85	-	-	5.457,85	-		
		30000	723000	Amtspauschalien und Repräsentationsausgaben	2225	3225	4.000,00	6.212,86	-	-	6.212,86	-		
		30000	728000	Entgelte f.sonst.Leistungen	2225	3225	13.000,00	29.051,00	-	-	29.051,00	-		
		30000	728070	Entgelte f.sonstige Leistungen, Werkverträge	2225	3225	100,00	-	-	-	-	-		
		30000	729000	Sonstige Ausgaben	2225	3225	100,00	-	-	-	-	-		
		30000	755000	Laufende Transferzahlungen an Unternehmungen	2233	3233	1.000,00	-	-	-	-	-		
		30000	757000	Lfd.Transferz. an priv. Institut. ohne Erwerbszweck	2234	3234	12.000,00	24.000,00	-	-	24.000,00	-		
		30000	768000	Sonstige laufende Transferzahlungen an priv. Haushalte	2234	3234	68.000,00	56.000,00	-	-	56.000,00	-		
							302.500,00	**137.874,79**			**315.632,07**			
		30000	807000	Veräußerung von aktiven Finanzinstrumenten	2116	3550	185.000,00	185.000,00	-	-	-	185.000,00		
		30000	820000	Einnahmen aus der Verzinsung von Darlehen u. Wertpapieren	2131	3131	6.000,00	8.124,87	-	-	-	8.124,87		
		30000	823000	Sonstige Zinserträge	2131	3131	200,00	13.034,31	-	-	-	13.034,31		
		30000	823100	Zinsen	2131	3131	100,00	-	-	-	-	-		
		30000	824000	Agien	2134	3134	100,00	-	-	-	-	24,42		
		30000	828000	Rückersätze von Aufwendungen	2116	3116	100,00	-	-	-	-	-		
		30000	829000	Sonstige Erträge	2116	3116	1.000,00	-	-	-	-	-		
		30000	864000	Transfers v. Unternehmen (o. Finanzuntern.) und andere	2123	3123	1.000,00	-	-	-	-	-		
		30000	866000	Laufende Transferzahlungen von sonstigen Unternehmungen	2123	3123	20.000,00	20.000,00	-	-	-	20.000,00		
		30000	895000	Entnahme von allgemeinen Haushaltsrücklagen	2301	(Leer)	-	-	-	-	-	89.448,47		
							213.500,00	**226.159,18**				**315.632,07**		
								88.284,39						

Finanzierungsrechnung
Vermögensrechnung
Ergebnisrechnung
Nettofinanzierungssaldo (Veränderung liquide Mittel)
Nettoergebnis

Ebene	Code	Mitelverwendungs- und aufgringungsgruppen	30000 VA 2024	30000 RA 2024	30000 Differenz
1	**211**	**Erträge aus der operativen Verwaltungstätigkeit**	**186.100,00**	**185.000,00**	**- 1.100,00**
2	2116	Erträge aus Veräußerung und sonstige Erträge	186.100,00	185.000,00	- 1.100,00
1	**212**	**Erträge aus Transfers**	**21.000,00**	**20.000,00**	**- 1.000,00**
2	2123	Transferertrag von Unternehmen (mit Finanzunternehmen)	21.000,00	20.000,00	- 1.000,00
1	**213**	**Finanzerträge**	**6.400,00**	**21.183,60**	**14.783,60**
2	2131	Erträge aus Zinsen	6.300,00	21.159,18	14.859,18
2	2134	Sonstige Finanzerträge	100,00	24,42	- 75,58
SU	**21**	**Summe Erträge**	**213.500,00**	**226.183,60**	**12.683,60**
1	**222**	**Sachaufwand (ohne Transferaufwand)**	**30.400,00**	**47.307,91**	**16.907,91**
2	2221	Gebrauchs- und Verbrauchsgüter, Handelswaren	9.000,00	6.586,20	- 2.413,80
2	2222	Verwaltungs- und Betriebsaufwand	200,00	-	- 200,00
2	2223	Leasing- und Mietaufwand	1.000,00	-	- 1.000,00
2	2225	Sonstiger Sachaufwand	20.200,00	40.721,71	20.521,71
1	**223**	**Transferaufwand (laufende Transfers und Kapitaltransfers)**	**81.000,00**	**80.000,00**	**- 1.000,00**
2	2233	Transferaufwand an Unternehmen (mit Finanzunternehmen)	1.000,00	-	- 1.000,00
2	2234	Transferaufwand an Haushalte und Organisationen ohne Erwerbscharakter	80.000,00	80.000,00	-
1	**224**	**Finanzaufwand**	**191.000,00**	**188.324,16**	**- 2.675,84**
2	2244	Sonstiger Finanzaufwand	6.000,00	3.324,16	- 2.675,84
2	2245	Nicht finanzierungswirksamer Finanzaufwand	185.000,00	185.000,00	-
SU	**22**	**Summe Aufwendungen**	**302.400,00**	**315.632,07**	**13.232,07**
SA0	SA0	(0) Nettoergebnis (21 - 22)	- 88.900,00	- 89.448,47	- 548,47
1	**230**	**Entnahmen von Haushaltsrücklagen**	**-**	**89.448,47**	**89.448,47**
2	2301	Entnahmen von Haushaltsrücklagen	-	89.448,47	89.448,47
SU	**23**	**Summe Haushaltsrücklagen**	**-**	**89.448,47**	**89.448,47**
SA00	**SA00**	**Nettoergebnis nach Zuweisung und Entnahmen von Haushaltsrücklagen (SA 0 +/- SU 23)**	**- 88.900,00**	**-**	**88.900,00**
1	**311**	**Einzahlungen aus der operativen Verwaltungstätigkeit**	**1.100,00**	**-**	**- 1.100,00**
2	3116	Einzahlungen aus Veräußerung von geringwertigen Wirtschaftsgütern (GWG) und sonstige Einzahlungen	1.100,00	-	- 1.100,00
1	**312**	**Einzahlungen aus Transfers (ohne Kapitaltransfers)**	**21.000,00**	**20.000,00**	**- 1.000,00**
2	3123	Transferzahlungen von Unternehmen (inkl. Finanzunternehmen)	21.000,00	20.000,00	- 1.000,00
1	**313**	**Einzahlungen aus Finanzerträgen**	**6.400,00**	**21.159,18**	**14.759,18**
2	3131	Einzahlungen aus Zinserträgen	6.300,00	21.159,18	14.859,18
2	3133	Einzahlungen aus Gewinnentnahmen von marktbestimmten Betrieben	100,00	-	- 100,00
SU	**31**	**Summe Einzahlungen operative Gebarung**	**28.500,00**	**41.159,18**	**12.659,18**
1	**322**	**Auszahlungen aus Sachaufwand (ohne Transferaufwand)**	**30.400,00**	**47.433,87**	**17.033,87**
2	3221	Auszahlungen für Gebrauchs- und Verbrauchsgüter, Handelswaren	9.000,00	6.712,16	- 2.287,84
2	3222	Auszahlungen für Verwaltungs- und Betriebsaufwand	200,00	-	- 200,00
2	3223	Auszahlungen für Leasing- und Mietaufwand	1.000,00	-	- 1.000,00
2	3225	Sonstige Auszahlungen aus Sachaufwand	20.200,00	40.721,71	20.521,71
1	**323**	**Auszahlungen aus Transfers (ohne Kapitaltransfers)**	**81.000,00**	**80.000,00**	**- 1.000,00**
2	3233	Transferzahlungen an Unternehmen (inkl. Finanzunternehmen)	1.000,00	-	- 1.000,00
2	3234	Transferzahlungen an Haushalte und Organisationen ohne Erwerbscharakter	80.000,00	80.000,00	-
1	**324**	**Auszahlungen aus Finanzaufwand**	**6.000,00**	**1.775,92**	**- 4.224,08**
2	3244	Sonstige Auszahlungen aus Finanzaufwendungen	6.000,00	1.775,92	- 4.224,08
SU	**32**	**Summe Auszahlungen operative Gebarung**	**117.400,00**	**129.209,79**	**11.809,79**
SA1	**SA1**	**Saldo (1) Geldfluss aus der Operativen Gebarung (31 - 32)**	**- 88.900,00**	**- 88.050,61**	**849,39**
1	**332**	**Einzahlungen aus der Rückzahlung von Darlehen sowie gewährten Vorschüssen**	**-**	**- 91,65**	**- 91,65**
2	3325	Einzahlungen aus Vorschüssen und Anzahlungen	-	- 91,65	- 91,65
SU	**33**	**Summe Einzahlungen investive Gebarung**	**-**	**- 91,65**	**- 91,65**
1	**342**	**Auszahlungen von gewährten Darlehen sowie gewährten Vorschüssen**	**-**	**- 91,65**	**- 91,65**
2	3425	Auszahlungen von Vorschüssen und Anzahlungen	-	- 91,65	- 91,65
SU	**34**	**Summe Auszahlungen investive Gebarung**	**-**	**- 91,65**	**- 91,65**
SA3	**SA3**	**Saldo (3) Nettofinanzierungssaldo (Saldo 1+ Saldo 2)**	**- 88.900,00**	**- 88.050,61**	**849,39**

Ebene	Code	Mitelverwendungs- und aufgringungsgruppen	30000 VA 2024	30000 RA 2024	30000 Differenz
1	**355**	**Einzahlungen aus dem Abgang von Finanzinstrumenten**	**185.000,00**	**185.000,00**	**-**
2	3550	Einzahlungen aus dem Abgang von Finanzinstrumenten	185.000,00	185.000,00	-
SU	**35**	**Summe Einzahlungen aus der Finanzierungstätigkeit**	**185.000,00**	**185.000,00**	**-**
1	**365**	**Auszahlungen für den Erwerb von Finanzinstrumenten**	**100,00**	**-**	**- 100,00**
2	3650	Auszahlungen für den Erwerb von Finanzinstrumenten	100,00	-	- 100,00
SU	**36**	**Summe Auszahlungen aus der Finanzierungstätigkeit**	**100,00**	**-**	**- 100,00**
SA4	**SA4**	**Saldo (4) Geldfluss aus der Finanzierungstätigkeit (35 - 36)**	**184.900,00**	**185.000,00**	**100,00**
SA5	**SA5**	**Saldo (5) Geldfluss aus der voranschlagswirksamen Gebarung (Saldo 3 + Saldo 4)**	**96.000,00**	**96.949,39**	**949,39**
1	**421**	**Auszahlungen aus nicht voranschlagswirksamen Forderungen**	**-**	**8.665,00**	**-**
2	4210	Auszahlungen aus nicht voranschlagswirksamen Forderungen		8.665,00	
SU	**42**	**Summe Auszahlungen aus der nicht voranschlagswirksamen Gebarung**	**-**	**8.665,00**	**-**
SA6	**SA6**	**Geldfluss aus der nicht voranschlagswirksamen Gebarung**	**-**	**- 8.665,00**	**-**
SA7	**SA7**	**Veränderung an Liquiden Mitteln (Saldo 5 + Saldo 6)**	**96.000,00**	**88.284,39**	**949,39**
		Nachweis liquide Mittel			
		Anfangsbestand liquide Mittel	30000		
	U010	Salzburger Sparkasse Kto.Nr.4804	285.558,01		
	U030	Raiffeisenverband Salzburg Kto.Nr.1723362	66.541,38		
		Festgeld KUF	300.000,00		
	Z010	**Summen**	**652.099,39**		
		Endbestand liquide Mittel			
	U010	Salzburger Sparkasse Kto.Nr.4804	440.383,78		
		Festgeld KUF	300.000,00		
	Z020	**Summen**	**740.383,78**		
	ZSU	Saldo liquide Mittel	88.284,39		

			30000 *RA2023*	30000 *RA2024*
0	**10**	**Langfristiges Vermögen**	**400.000,00**	**400.000,00**
1	**103**	**Aktive Finanzinstrumente/Langfristige Finanzvermögen**	**400.000,00**	**400.000,00**
2	1031	Bis zur Endfälligkeit gehaltene Finanzinstrumente	400.000,00	400.000,00
0	**11**	**Kurzfristiges Vermögen**	**842.231,36**	**752.632,51**
1	**115**	**Liquide Mittel**	**652.099,39**	**740.383,78**
2	1151	Kassa, Bankguthaben, Schecks	352.099,39	440.383,78
2	1152	Zahlungsmittelreserven	300.000,00	300.000,00
1	**116**	**Aktive Finanzinstrumente/Kurzfristige Finanzvermögen**	**185.000,00**	**-**
2	1160	Aktive Finanzinstrumente/Kurzfristige Finanzvermögen	185.000,00	-
1	**117**	**Aktive Rechnungsabgrenzung**	**5.131,97**	**12.248,73**
2	1170	Aktive Rechnungsabgrenzung	5.131,97	12.248,73
SU		**Summe Aktiva (10 + 11)**	**1.242.231,36**	**1.152.632,51**
0	**12**	**Nettovermögen (Ausgleichsposten)**	**1.242.070,74**	**1.152.622,27**
1	**121**	**Saldo der Eröffnungsbilanz**	**888.434,72**	**888.434,72**
2	1210	Saldo der Eröffnungsbilanz	888.434,72	888.434,72
1	**123**	**Haushaltsrücklagen**	**353.636,02**	**264.187,55**
2	1230	Haushaltsrücklagen	353.636,02	264.187,55
0	**15**	**Kurzfristige Fremdmittel**	**160,62**	**10,24**
1	**152**	**Kurzfristige Verbindlichkeiten**	**125,96**	**-**
2	1521	Kurzfristige Verbindlichkeiten aus Lieferungen und Leistungen	125,96	-
1	**154**	**Passive Rechnungsabgrenzung**	**34,66**	**10,24**
2	1540	Passive Rechnungsabgrenzung	34,66	10,24
SU		**Summe Passiva (12 + 13 + 14 + 15)**	**1.242.231,36**	**1.152.632,51**

Anlage 6m - Nachweis über aktive Finanzinstrumente					
Angaben in Euro (Rechnungsabschluss 2024)					
(1)	(2)	(3)	(4)	(5)	(6)
Kategorie	**Buchwert Stand 31.12. 2024**	**Wechselkurs-differenzen**	**Durchschn. Nominal-verzinsung in %**	**durchschnittliche Rendite in %**	**durchschnittliche RLZ in Jahren**
bis zur Endfälligkeit gehalten	***400.000,00***	0	1,65%	1,30%	3,57
in heimischer Währung	*400.000,00*	0	1,65%	1,30%	3,57
in fremder Währung	*0*	0	0,00%	0,00%	0
zur Veräußerung verfügbar	***0,00***	0	0,00%	0,00%	
in heimischer Währung	*0,00*	0	0,00%	0,00%	
in fremder Währung	*0*	0	0,00%	0,00%	0
Partizipations- und Hybridkapital	*0*	0	0,00%	0,00%	0
Partizipationskapital	*0*	0	0,00%	0,00%	0
Hybridkapital	*0*	0	0,00%	0,00%	0
Summe	**400.000,00**	**0,00**			
Wirtschaftliche Unternehmungen, Betriebe, betriebsähnliche Einrichtungen gem. § 1 Abs. 2*					
[…]					
[…]					
[…]					
Summe	**0,00**	**0,00**			

Salzburger Kulturförderungsfonds												
Anlage 6n - Einzelnachweis über aktive Finanzinstrumente												
(1)	(2)	(3)	(4)	(5)	(6)	(7) = (4) + (5) - (6)	(8)	(9)	(10)	(11)	(12)	(13)
Wertpapier-bezeichnung	**Währung**[1]	**Stand bei Anschaffung in Euro**	**Buchwert 31.12. 2023 in Euro**	**Zugang in Euro**	**Abgang in Euro**	**Buchwert 31.12.2024 in Euro**	**Wechselkurs bei Anschaffung**	**Wechselkurs 31.12.2023**	**Wechselkurs 31.12.2024**	**Buchwert bei Anschaffung/Fremdwährung**	**Buchwert 31.12.2023/Fremdwährung**	**Buchwert 31.12.2024/Fremdwährung**
bis zur Endfälligkeit gehalten - Diese werden zu fortgeschriebenen Anschaffungskosten bewertet.												
2,25% Raiff. Wohnbaubk. 2011-2024	EUR	35.000,00	35.000,00		35.000,00	0,00						
1,5% RAIFF.WOHNBAUBK.WA 13-2024	EUR	49.475,00	50.000,00		50.000,00	0,00						
0,5% Hypo Tirol Pfandbriefe 2018-2026	EUR	69.930,00	70.000,00			70.000,00						
0,2% Sbg. Fixzinsanlage 2020-2024	EUR	100.330,00	100.000,00		100.000,00	0,00						
0,7% RLB OOE STUFENZINS 07/27	EUR	102.500,00	100.000,00			100.000,00						
0,5% RLB OBEROESTERREICH 20-26	EUR	100.850,00	100.000,00			100.000,00						
2,25 % SBG. Stufenzinsen 22-26/01	EUR	67.073,50	65.000,00	0,00		65.000,00						
2,25 % Sbg. Stufenzinsen 22-28/02	EUR	67.925,00	65.000,00	0,00		65.000,00						
Summe			***585.000,00***	***0,00***	***185.000,00***	***400.000,00***						
zur Veräußerung verfügbar – Diese werden zum beizulegenden Zeitwert bewertet.												

Anlage 6o - Nachweis über derivate Finanzinstrumente ohne Grundgeschäft

Angaben in Euro (Rechnungsabschluss 2024)

(1)	(2)	(3)	(4)	(5)
Art des Geschäftes (z.B. Währungs-/Zinstauschvertrag	**Nominalvolumen**	**Laufzeit**	**Beizulegender Zeitwert derivater Finanzinstrumente ohne Grundgeschäft**	
			31.12.2023	31.12.2024
Summe	**0,00**		**0,00**	**0,00**
Wirtschaftliche Unternehmungen, Betriebe, betriebsähnliche Einrichtungen gem. §1 Abs. 2				
Summe	**0,00**		**0,00**	**0,00**

Anlage 6p - Einzelnachweis über Risiken von Finanzinstrumenten											
Angaben in Fremdwährung bzw. in Euro (Rechnungsabschluss 2024)											
(1)	(2)	(3)	(4)	(5)	(6)	(7)	(8)	(9)	(10)	(11)	(12)
Wertpapier-bezeichnung	**Währung**[1]	**Stand in Fremd-währung bzw. EUR 31.12.2024**	**Wechselkurs bei Zugang**	**Wechselkurs 31.12.2024**	**Fremdwäh-rungsumrech-nungsrücklage 2024 in Euro**	**Verzinsung fix/variabel**	**Effektivzins 31.12.2024**	**Zinsan-passungs-termin**	**Bonitäts-kriterien 31.12.2024**	**Nominale in EUR 31.12.2024**	**Ausfallsrisiko über Nominale in EUR 31.12.2024**
Bis zur Endfälligkeit gehaltene Finanzinstrumente - Diese werden zu fortgeschriebenen Anschaffungskosten bewertet.											
2,25% Raiff. Wohnbaubk. 2011-2024	EUR	0,00				variabel		vierteljährlich	4	0,00	0,00
1,5% RAIFF.WOHNBAUBK.WA 13-2024	EUR	0,00				variabel		halbjährlich	4	0,00	0,00
0,5% Hypo Tirol Pfandbriefe 2018-2026	EUR	70.000,00				fix	*0,20%*		3	70.000,00	0,00
0,2% Sbg. Fixzinsanlage 2021-2024	EUR	0,00				fix			3	0,00	0,00
0,7% RLB OOE STUFENZINS 07/27	EUR	100.000,00				fix	*0,67%*		3	100.000,00	2.500,00
0,5% RLB OBEROESTERREICH 20-26	EUR	100.000,00				variabel	*1,66%*	jährlich	3	100.000,00	850,00
2,25 % SBG. Stufenzinsen 22-26/01	EUR	65.000,00				fix	*2,11%*		4	65.000,00	2.073,50
2,25 % Sbg. Stufenzinsen 22-28/02	EUR	65.000,00				fix	*2,08%*		4	65.000,00	2.925,00
Summe		**400.000,00**								**400.000,00**	**8.348,50**
Partizipations- und Hybridkapital											
[...]											
[...]											
Summe											
Wirtschaftliche Unternehmungen, Betriebe, betriebsähnliche Einrichtungen nach § 1 Abs. 2 [2]											
[...]											
[...]											
[...]											
[...]											
Summe											